

Matriculaciones de Ciclomotores

Enero 2016

	Enero		
	2016	2015	%16/15
Ciclomotores	965	931	3,7

Top 10 Ciclomotores

Top Marcas			Top Modelos		
Enero			Enero		
1º	PIAGGIO	208	NEOS 50	70	
2º	PEUGEOT	181	TWEET 50	61	
3º	YAMAHA	156	VITALITY 50	55	
4º	KYMCO	124	JOG 50	50	
5º	SYM	43	PRIMAVERA 50 4	47	
6º	RIEJU	37	ZIP 50 2T	46	
7º	KEEWAY	33	KISBEE 50	42	
8º	APRILIA	26	LIBERTY 50 2T	37	
9º	GENERIC	25	PEOPLE 50	30	
10º	DERBI	23	LIKE 50	28	









Ciclomotores: Detalle por carburante (Cuota)

	Ene.	Feb.	Mar.	Abr.	May.	Jun.	Jul.	Ago.	Sep.	Oct.	Nov.	Dic.	Año
Gasolina	98,2	--	--	--	--	--	--	--	--	--	--	--	98,2
Eléctrico	1,8	--	--	--	--	--	--	--	--	--	--	--	1,8

Ciclomotores: Detalle por segmentos

	Unidades	Enero	
		Cuota	%16/15
Scooter	862	89,3	0,5
OFF-Road	66	6,8	43,5
Turismos	37	3,8	42,3

Ciclomotores: Comunidades autónomas

	Enero		
	Unidades	Cuota	%16/15
 Andalucía	302	31,5	-3,2
 Aragón	24	2,5	118,2
 Asturias	16	1,7	45,5
 Balears	53	5,5	-22,1
 Canarias	43	4,5	-23,2
 Cantabria	4	0,4	100,0
 Castilla La Mancha	30	3,1	36,4
 Castilla Leon	15	1,6	-11,8
 Cataluña	197	20,5	15,2
 Ceuta y Melilla	17	1,8	88,9
 Comunidad Valenciana	130	13,5	8,3
 Extremadura	7	0,7	-50,0
 Galicia	18	1,9	-14,3
 Madrid	50	5,2	47,1
 Murcia	26	2,7	-29,7
 Navarra	7	0,7	133,3
 País Vasco	21	2,2	-8,7

Matriculaciones de Motocicletas

Enero 2016

	Enero		
	2016	2015	%16/15
Motos	8.714	6.857	27,1

Top 10 Motocicletas

Top Marcas		Top Modelos	
Enero		Enero	
1º HONDA	1.444	SCOOPY 125	378
2º YAMAHA	1.443	AGILITY CITY 125	351
3º KYMCO	1.073	GPD 125	221
4º PIAGGIO	730	SYMPHONY 125	210
5º B.M.W.	580	PCX 125	202
6º KAWASAKI	538	T-MAX 530	178
7º SYM	398	SUPER DINK 125	176
8º SUZUKI	391	UH 125	145
9º K.T.M.	388	MT 09	143
10º PEUGEOT	164	LIBERTY 125 3V	141

Motocicletas: Detalle por carburante (Cuota)

	Ene.	Feb.	Mar.	Abr.	May.	Jun.	Jul.	Ago.	Sep.	Oct.	Nov.	Dic.	Año
Gasolina	99,4	--	--	--	--	--	--	--	--	--	--	--	99,4
Híbrido+Eléc	0,6	--	--	--	--	--	--	--	--	--	--	--	0,6

Motocicletas: Detalle por segmentos

	Unidades	Enero	
		Cuota	%16/15
Hasta 125 cc	4.729	54,3	25,8
Más de 125 cc	3.985	45,7	28,6

Motocicletas: Comunidades autónomas

	Enero		
	Unidades	Cuota	%16/15
 Andalucía	1.772	20,3	25,5
 Aragón	164	1,9	22,4
 Asturias	91	1,0	-4,2
 Balears	288	3,3	44,7
 Canarias	431	4,9	30,6
 Cantabria	72	0,8	33,3
 Castilla La Mancha	185	2,1	21,7
 Castilla Leon	222	2,5	51,0
 Cataluña	2.519	28,9	28,0
 Ceuta y Melilla	70	0,8	-6,7
 Comunidad Valenciana	835	9,6	25,0
 Extremadura	116	1,3	23,4
 Galicia	206	2,4	32,1
 La Rioja	29	0,3	-9,4
 Madrid	1.089	12,5	27,1
 Murcia	273	3,1	29,4
 Navarra	62	0,7	10,7
 País Vasco	290	3,3	33,6