

**MATRICULACIONES POR TIPO DE VEHÍCULO  
OCTUBRE 2014**

	OCTUBRE 2014	OCTUBRE 2013	DIFERENCIA 2014-2013	ACUMULADO 2014	ACUMULADO 2013	DIFERENCIA 2014-2013
<b>TERRITORIO NACIONAL</b>						
TURISMOS	61.109	50.083	22,02%	595.922	523.042	13,93%
TODO TERRENOS	14.947	10.307	45,02%	120.621	84.086	43,45%
COMERCIALES	11.601	8.296	39,84%	93.566	69.268	35,08%
INDUSTRIALES	2.928	1.996	46,69%	12.334	9.861	25,08%
AUTOBUSES	98	120	-18,33%	1.225	1.274	-3,85%
MOTOCICLETAS	11.211	9.660	16,06%	96.272	80.979	18,89%
CICLOMOTORES	1.411	1.533	-7,96%	12.629	13.109	-3,66%
AGRÍCOLAS	1.036	1.169	-11,38%	8.720	7.731	12,79%

	OCTUBRE 2014	OCTUBRE 2013	DIFERENCIA 2014-2013	ACUMULADO 2014	ACUMULADO 2013	DIFERENCIA 2014-2013
<b>COMUNIDAD AUTÓNOMA DE ANDALUCÍA</b>						
TURISMOS	7.486	5.982	25,14%	59.978	51.870	15,63%
TODO TERRENOS	2.019	1.338	50,90%	15.290	11.223	36,24%
COMERCIALES	1.107	901	22,86%	8.314	6.393	30,05%
INDUSTRIALES	549	394	39,34%	1.957	1.723	13,58%
AUTOBUSES	9	6	50,00%	125	148	-15,54%
MOTOCICLETAS	2.020	1.744	15,83%	17.644	14.953	18,00%
CICLOMOTORES	412	390	5,64%	3.224	3.392	-4,95%
AGRÍCOLAS	197	232	-15,09%	1.564	1.303	20,03%

	OCTUBRE 2014	OCTUBRE 2013	DIFERENCIA 2014-2013	ACUMULADO 2014	ACUMULADO 2013	DIFERENCIA 2014-2013
<b>PROVINCIA DE JAÉN</b>						
TURISMOS	382	362	5,52%	3.318	2.827	17,37%
TODO TERRENOS	110	86	27,91%	1.028	669	53,66%
COMERCIALES	76	67	13,43%	614	496	23,79%
INDUSTRIALES	46	9	411,11%	192	80	140,00%
AUTOBUSES	0	0	#¡DIV/0!	11	14	-21,43%
MOTOCICLETAS	68	68	0,00%	790	648	21,91%
CICLOMOTORES	14	12	16,67%	146	155	-5,81%
AGRÍCOLAS	27	56	-51,79%	243	167	45,51%



**MATRICULACIONES POR TIPO DE VEHÍCULO  
OCTUBRE 2014**

	OCTUBRE 2014	OCTUBRE 2013	DIFERENCIA 2014-2013	ACUMULADO 2014	ACUMULADO 2013	DIFERENCIA 2014-2013
<b>PROVINCIA DE ALMERÍA</b>						
TURISMOS	681	500	36,20%	5.250	4.337	21,05%
TODO TERRENOS	182	109	66,97%	1.372	992	38,31%
COMERCIALES	144	124	16,13%	1.021	877	16,42%
INDUSTRIALES	300	192	56,25%	650	503	29,22%
AUTOBUSES	2	1	100,00%	13	30	-56,67%
MOTOCICLETAS	129	98	31,63%	1.010	746	35,39%
CICLOMOTORES	30	33	-9,09%	220	225	-2,22%
AGRÍCOLAS	22	18	22,22%	181	138	31,16%

	OCTUBRE 2014	OCTUBRE 2013	DIFERENCIA 2014-2013	ACUMULADO 2014	ACUMULADO 2013	DIFERENCIA 2014-2013
<b>PROVINCIA DE CÁDIZ</b>						
TURISMOS	1.113	852	30,63%	8.535	7.244	17,82%
TODO TERRENOS	333	188	77,13%	2.228	1.563	42,55%
COMERCIALES	102	93	9,68%	847	685	23,65%
INDUSTRIALES	22	23	-4,35%	161	193	-16,58%
AUTOBUSES	0	0	#¡DIV/0!	7	24	-70,83%
MOTOCICLETAS	317	261	21,46%	2.992	2.506	19,39%
CICLOMOTORES	119	120	-0,83%	915	927	-1,29%
AGRÍCOLAS	17	18	-5,56%	107	78	37,18%

	OCTUBRE 2014	OCTUBRE 2013	DIFERENCIA 2014-2013	ACUMULADO 2014	ACUMULADO 2013	DIFERENCIA 2014-2013
<b>PROVINCIA DE CÓRDOBA</b>						
TURISMOS	650	496	31,05%	4.920	4.089	20,32%
TODO TERRENOS	169	92	83,70%	1.202	811	48,21%
COMERCIALES	104	84	23,81%	877	606	44,72%
INDUSTRIALES	13	16	-18,75%	106	115	-7,83%
AUTOBUSES	1	0	#¡DIV/0!	11	15	-26,67%
MOTOCICLETAS	121	126	-3,97%	1.251	1.054	18,69%
CICLOMOTORES	30	36	-16,67%	253	295	-14,24%
AGRÍCOLAS	29	38	-23,68%	243	185	31,35%



**MATRICULACIONES POR TIPO DE VEHÍCULO  
OCTUBRE 2014**

	OCTUBRE 2014	OCTUBRE 2013	DIFERENCIA 2014-2013	ACUMULADO 2014	ACUMULADO 2013	DIFERENCIA 2014-2013
<b>PROVINCIA DE GRANADA</b>						
TURISMOS	866	649	33,44%	6.152	5.322	15,60%
TODO TERRENOS	201	134	50,00%	1.461	1.054	38,61%
COMERCIALES	143	97	47,42%	980	679	44,33%
INDUSTRIALES	66	53	24,53%	197	192	2,60%
AUTOBUSES	0	2	-100,00%	18	23	-21,74%
MOTOCICLETAS	316	250	26,40%	2.451	2.063	18,81%
CICLOMOTORES	49	35	40,00%	325	358	-9,22%
AGRÍCOLAS	16	23	-30,43%	177	169	4,73%

	OCTUBRE 2014	OCTUBRE 2013	DIFERENCIA 2014-2013	ACUMULADO 2014	ACUMULADO 2013	DIFERENCIA 2014-2013
<b>PROVINCIA DE HUELVA</b>						
TURISMOS	397	355	11,83%	3.252	2.722	19,47%
TODO TERRENOS	122	84	45,24%	813	599	35,73%
COMERCIALES	86	45	91,11%	554	320	73,13%
INDUSTRIALES	13	18	-27,78%	96	102	-5,88%
AUTOBUSES	0	0	#¡DIV/0!	6	2	200,00%
MOTOCICLETAS	67	48	39,58%	668	472	41,53%
CICLOMOTORES	19	9	111,11%	139	125	11,20%
AGRÍCOLAS	17	17	0,00%	194	157	23,57%

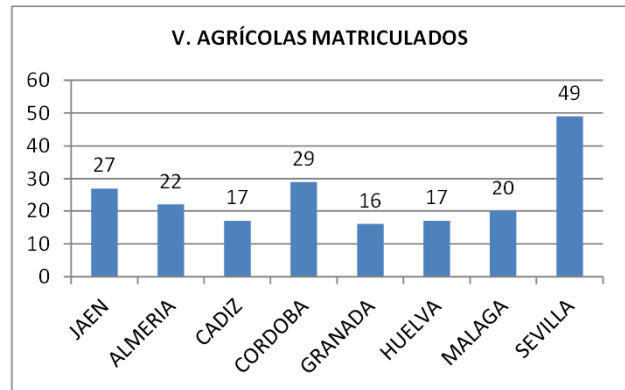
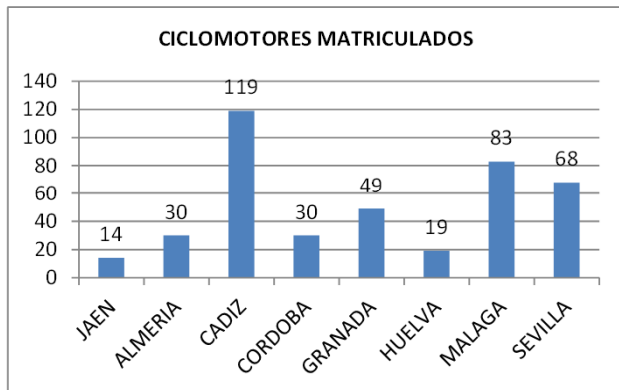
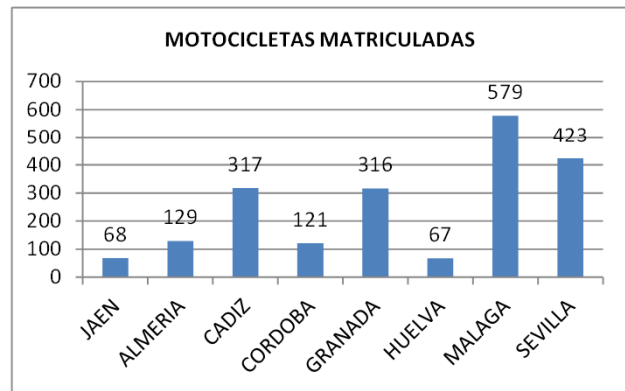
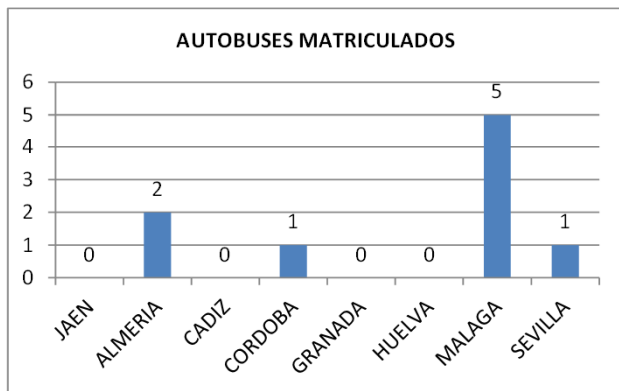
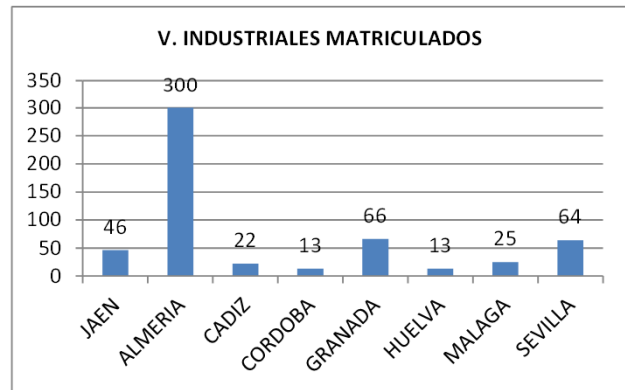
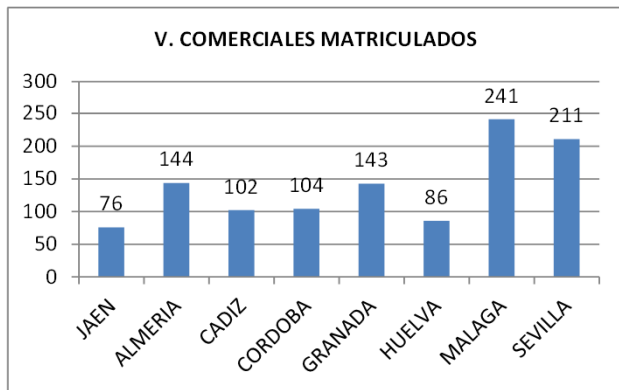
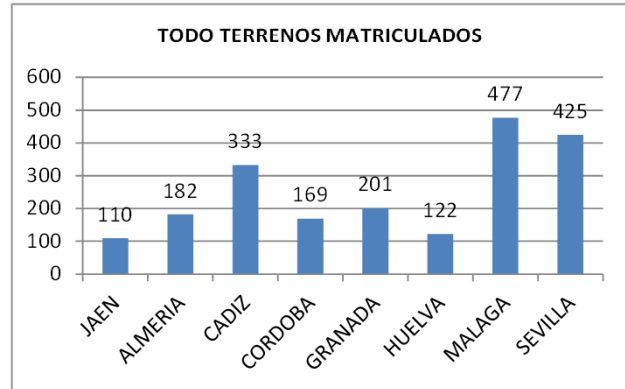
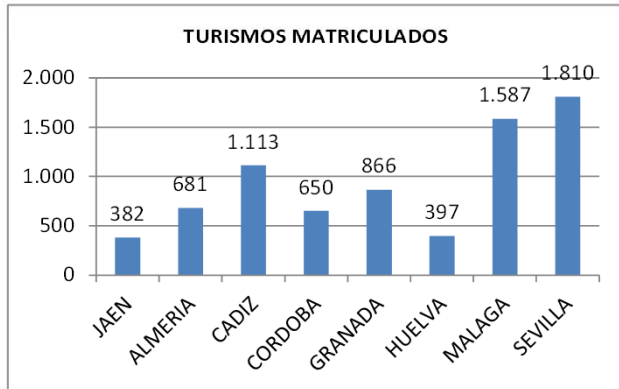
	OCTUBRE 2014	OCTUBRE 2013	DIFERENCIA 2014-2013	ACUMULADO 2014	ACUMULADO 2013	DIFERENCIA 2014-2013
<b>PROVINCIA DE MÁLAGA</b>						
TURISMOS	1.587	1.413	12,31%	14.981	13.448	11,40%
TODO TERRENOS	477	340	40,29%	3.644	2.808	29,77%
COMERCIALES	241	147	63,95%	1.726	1.473	17,18%
INDUSTRIALES	25	41	-39,02%	194	276	-29,71%
AUTOBUSES	5	1	400,00%	45	27	66,67%
MOTOCICLETAS	579	517	11,99%	5.045	4.455	13,24%
CICLOMOTORES	83	70	18,57%	699	721	-3,05%
AGRÍCOLAS	20	21	-4,76%	137	126	8,73%



**MATRICULACIONES POR TIPO DE VEHÍCULO  
OCTUBRE 2014**

	OCTUBRE 2014	OCTUBRE 2013	DIFERENCIA 2014-2013	ACUMULADO 2014	ACUMULADO 2013	DIFERENCIA 2014-2013
<b>PROVINCIA DE SEVILLA</b>						
TURISMOS	1.810	1.355	33,58%	13.570	11.881	14,22%
TODO TERRENOS	425	305	39,34%	3.542	2.727	29,89%
COMERCIALES	211	244	-13,52%	1.695	1.257	34,84%
INDUSTRIALES	64	42	52,38%	361	262	37,79%
AUTOBUSES	1	2	-50,00%	14	13	7,69%
MOTOCICLETAS	423	376	12,50%	3.437	3.009	14,22%
CICLOMOTORES	68	75	-9,33%	527	586	-10,07%
AGRÍCOLAS	49	41	19,51%	282	283	-0,35%

**MATRICULACIONES POR TIPO DE VEHÍCULO  
OCTUBRE 2014**



# MATRICULACIONES POR SEGMENTO Y MARCA

TERRITORIO NACIONAL

ACUMULADAS DE ENERO A OCTUBRE 2014



TURISMOS			TODO TERRENOS			COMERCIALES			MOTOCICLETAS			CICLOMOTORES			TRACTORES		
MARCA	CUOTA	UNDS. VEND.	MARCA	CUOTA	UNDS. VEND.	MARCA	CUOTA	UNDS. VEND.	MARCA	CUOTA	UNDS. VEND.	MARCA	CUOTA	UNDS. VEND.	MARCA	CUOTA	UNDS. VEND.
Seat	9,59	57163	Volkswagen	8,28	9992	Citroën	16,79	15719	Honda	17,66	17010	Piaggio	25,90	3272	John Deere	25,53	2227
Volkswagen	9,38	55946	Renault	7,98	9631	Peugeot	15,44	14447	Kymco	14,58	14037	Yamaha	16,48	2082	New Holland	18,85	1644
Peugeot	8,76	52204	Hyundai	7,97	9614	Renault	14,23	13316	Yamaha	12,57	12109	Peugeot	12,56	1587	Case	7,60	663
Opel	8,69	51845	Kia	7,96	9608	Ford	9,32	8726	Piaggio	9,89	9526	Kymco	11,22	1417	Kubota	6,90	602
Renault	7,33	43713	BMW	6,61	7977	Fiat	9,04	8462	Sym	6,59	6352	Sym	6,49	820	Massey Ferguson	5,25	458
Ford	7,25	43263	Dacia	6,55	7909	Dacia	8,68	8130	Suzuki	5,96	5744	Derbi	3,99	505	Fendt	5,11	446
Citroën	7,01	41813	Audi	6,25	7548	Volkswagen	8,46	7918	BMW	5,79	5580	Rieju	3,81	482	Same	4,54	396
Nissan	5,08	30299	Land Rover	5,35	6459	Mercedes	5,36	5019	Kawasaki	3,83	3689	Keeway	3,01	381	Landini	3,99	348
Toyota	4,93	29399	Ford	4,27	5154	Nissan	3,90	3657	Peugeot	2,76	2662	Aprilia	2,66	336	Deutz Fahr	3,69	322
Fiat	4,32	25801	Opel	4,06	4900	Opel	3,31	3101	KTM	2,56	2467	Ride	1,64	208	Claas	2,40	210
Audi	4,32	25760	Mercedes	3,87	4675	Iveco	2,60	2441	Keeway	2,50	2415	Generic	1,24	157	Lamborghini	2,24	196
Dacia	3,86	23043	Citroën	3,74	4523	Toyota	1,81	1696	Daelim	1,50	1451	Metalco Motor	1,07	136	Antonio Carraro	1,68	147
Mercedes	3,42	20385	Toyota	3,73	4504	Mitsubishi	0,27	254	Harley Davidson	1,49	1441	Beta	0,98	125	Valtra	1,67	146
Hyundai	3,32	19821	Mazda	3,36	4056	Isuzu	0,17	164	Triumph	1,40	1351	Honda	0,91	115	Ferrari	1,66	145
BMW	2,99	17825	Mitsubishi	3,35	4047	Ssangyong	0,16	150	Aprilia	1,02	987	TGB	0,53	67	Pasquali	1,14	100
Kia	2,76	16488	Honda	3,18	3837	Piaggio	0,15	142	Ducati	0,85	827	Daelim	0,46	59	Kioti	1,13	99
Skoda	2,30	13756	MINI	3,10	3742	Seat	0,10	98	Rieju	0,63	607	Znyhug	0,43	55	JCB	1,10	96
Volvo	0,68	4077	Volvo	1,91	2306	Land Rover	0,05	47	LML	0,61	593	MH Motorcycles	0,34	43	Agria	0,99	87
Mazda	0,65	3919	Skoda	1,48	1789	DFSK	0,04	38	Gas-Gas	0,60	587	Gilera	0,34	44	Mac Cormick	0,94	82
MINI	0,49	2953	Suzuki	1,30	1571	Tata	0,01	17	Hanway	0,53	517	DH Haotian	0,34	43	Manitou	0,71	62
Alfa Romeo	0,43	2601	Ssangyong	1,13	1371	Skoda	0,01	11	Derbi	0,51	499	Emo	0,32	41	Iseki	0,33	29
Honda	0,41	2447	Jeep	0,93	1131				Husqvarna	0,50	487	Monkey Bike	0,31	40	Grillo	0,25	22
Smart	0,34	2065	Chevrolet	0,77	936				Hyosung	0,48	469	Motogac	0,30	38	Ausa	0,22	20
Lexus	0,34	2039	Porsche	0,76	925				Beta	0,30	292	Hanway	0,28	36	Tong Yang	0,21	19
Lancia	0,31	1895	Nissan	0,74	894				Sherco	0,29	288	HM	0,27	35	Wacker Neuson	0,14	13
Chevrolet	0,29	1781	Subaru	0,71	868				Mash	0,29	284	Otras Marcas	0,26	34	Merlo	0,13	12
Jaguar	0,13	782	Lexus	0,35	430				Ride	0,28	270	XKUTY	0,24	31	Mahindra	0,11	10
Suzuki	0,09	542	Infiniti	0,10	123				Generic	0,26	251	Turbho	0,21	27	Toro	0,10	9
Ssangyong	0,09	563	Peugeot	0,03	47				MH Motorcycles	0,22	219	Lifan	0,19	25	Caterpillar	0,10	9
Porsche	0,06	401	Mahindra	0,02	33				Metalco Motor	0,20	200	Abat	0,19	25	Yagmur	0,09	8

**MATRICULACIONES POR SEGMENTO Y MARCA  
COMUNIDAD AUTÓNOMA DE ANDALUCÍA  
ACUMULADAS DE ENERO A OCTUBRE 2014**



TURISMOS			TODO TERRENOS			COMERCIALES			MOTOCICLETAS			CICLOMOTORES			TRACTORES		
MARCA	CUOTA	UNDS. VEND.	MARCA	CUOTA	UNDS. VEND.	MARCA	CUOTA	UNDS. VEND.	MARCA	CUOTA	UNDS. VEND.	MARCA	CUOTA	UNDS. VEND.	MARCA	CUOTA	UNDS. VEND.
Volkswagen	8,68	5211	Dacia	10,49	1604	Peugeot	16,51	1373	Honda	18,51	3266	Piaggio	28,59	922	John Deere	30,49	477
Seat	8,51	5106	Kia	9,45	1446	Citroën	12,35	1027	Kymco	15,59	2751	Yamaha	19,94	643	New Holland	17,26	270
Peugeot	8,47	5081	Hyundai	9,17	1403	Renault	12,02	1000	Yamaha	14,55	2568	Peugeot	12,15	392	Case	8,12	127
Citroën	8,07	4841	Volkswagen	7,88	1206	Dacia	11,97	996	Piaggio	12,11	2138	Kymco	10,98	354	Kubota	7,48	117
Opel	7,58	4550	Renault	6,73	1030	Ford	11,41	949	BMW	4,58	809	Keeway	5,11	165	Fendt	4,02	63
Renault	7,34	4404	BMW	5,76	881	Volkswagen	8,45	703	Peugeot	4,22	745	Derbi	4,46	144	Massey Ferguson	3,38	53
Ford	6,68	4009	Audi	5,21	798	Fiat	7,74	644	Suzuki	4,14	731	Sym	3,97	128	Landini	3,26	51
Toyota	6,31	3788	Mitsubishi	5,20	796	Mercedes	6,94	577	Sym	3,70	654	Rieju	2,79	90	Same	3,19	50
Dacia	6,30	3783	Land Rover	4,99	763	Iveco	3,51	292	Keeway	3,67	648	Aprilia	1,86	60	Claas	2,94	46
Nissan	5,16	3095	Citroën	4,39	672	Nissan	3,27	272	Kawasaki	3,16	559	Ride	1,20	39	Agria	2,94	46
Audi	3,90	2344	Toyota	3,90	597	Opel	2,46	205	KTM	2,29	405	Honda	1,05	34	Valtra	2,62	41
Mercedes	3,73	2243	Mercedes	3,84	588	Toyota	1,58	132	Daelim	1,49	263	Beta	0,99	32	Lamborghini	2,55	40
Hyundai	3,72	2234	Honda	3,67	562	Mitsubishi	0,43	36	Harley Davidson	1,35	239	Generic	0,62	20	Deutz Fahr	2,17	34
Kia	3,30	1982	Ford	3,52	539	Piaggio	0,37	31	Aprilia	1,06	188	Daelim	0,55	18	Ferrari	1,91	30
Fiat	2,87	1726	Opel	3,23	494	Ssangyong	0,33	28	Derbi	0,99	175	MH Motorcycles	0,43	14	Antonio Carraro	1,53	24
Skoda	2,61	1568	MINI	2,25	345	Isuzu	0,27	23	Triumph	0,90	160	HM	0,37	12	Pasquali	1,21	19
BMW	2,45	1472	Mazda	2,18	334	DFSK	0,09	8	Rieju	0,81	143	Gilera	0,34	11	Ausa	1,15	18
Mazda	0,62	377	Volvo	1,41	216	Seat	0,07	6	Ducati	0,54	97	Sherco	0,27	9	Kioti	1,08	17
Volvo	0,57	343	Ssangyong	1,13	173	Land Rover	0,06	5	Hanway	0,53	94	Lifan	0,27	9	JCB	0,76	12
Chevrolet	0,47	282	Suzuki	1,08	166	Tata	0,04	4	Hyosung	0,49	88	Benelli	0,27	9	Mac Cormick	0,57	9
MINI	0,44	266	Chevrolet	0,91	140	Otras Marcas	0,01	1	Husqvarna	0,41	74	Metalco Motor	0,24	8	Manitou	0,25	4
Honda	0,41	246	Jeep	0,87	134	Mahindra	0,01	1	MH Motorcycles	0,40	72	TGB	0,21	7	Toro	0,19	3
Alfa Romeo	0,35	210	Skoda	0,81	125	DAF	0,01	1	LML	0,39	70	Tomberlin	0,21	7	Bobcat	0,19	3
Lexus	0,31	186	Porsche	0,81	124				Ride	0,35	62	Kenrod	0,21	7	Yanmar	0,12	2
Smart	0,17	104	Subaru	0,40	62				Gas-Gas	0,31	55	Yadea	0,18	6	Tong Yang	0,12	2
Lancia	0,13	81	Nissan	0,26	41				Kenrod	0,30	53	Adly	0,18	6	Iseki	0,12	2
Jaguar	0,12	73	Lexus	0,16	25				TGB	0,21	38	Otras Marcas	0,15	5	Agrimac	0,12	2
Tata	0,11	71	Mahindra	0,07	11				Mash	0,16	29	Turbho	0,15	5	FOTON	0,06	1
Suzuki	0,10	64	Peugeot	0,05	8				Sherco	0,15	28	Wildlander	0,12	4	Errepi	0,06	1
Ssangyong	0,10	62	Infiniti	0,03	5				Husaberg	0,15	27	Pgo	0,12	4			

**MATRICULACIONES POR SEGMENTO Y MARCA**  
**PROVINCIA DE JAÉN**  
**ACUMULADAS DE ENERO A OCTUBRE 2014**



TURISMOS			TODO TERRENOS			COMERCIALES			MOTOCICLETAS			CICLOMOTORES			TRACTORES		
MARCA	CUOTA	UNDS. VEND.	MARCA	CUOTA	UNDS. VEND.	MARCA	CUOTA	UNDS. VEND.	MARCA	CUOTA	UNDS. VEND.	MARCA	CUOTA	UNDS. VEND.	MARCA	CUOTA	UNDS. VEND.
Volkswagen	9,55	317	Kia	10,99	113	Dacia	15,96	98	Kymco	21,13	167	Piaggio	19,17	28	John Deere	33,33	81
Seat	9,22	306	Land Rover	10,89	112	Ford	13,84	85	Honda	14,68	116	Yamaha	18,49	27	New Holland	19,34	47
Opel	7,86	261	Hyundai	10,31	106	Fiat	13,84	85	Yamaha	11,89	94	Derbi	17,80	26	Fendt	6,99	17
Renault	7,59	252	Dacia	10,31	106	Citroën	9,77	60	Piaggio	9,11	72	Peugeot	6,84	10	Case	6,58	16
Citroën	7,50	249	Volkswagen	7,58	78	Mercedes	9,28	57	Suzuki	5,18	41	Rieju	6,16	9	Kubota	5,34	13
Nissan	6,81	226	BMW	6,61	68	Volkswagen	9,12	56	Sym	4,30	34	Kymco	5,47	8	Massey Ferguson	4,93	12
Dacia	6,75	224	Renault	6,03	62	Renault	8,79	54	BMW	4,17	33	Sym	4,79	7	Same	3,70	9
Peugeot	5,69	189	Audi	4,76	49	Toyota	6,18	38	Keeway	3,79	30	Beta	2,73	4	Lamborghini	3,70	9
Audi	5,15	171	Mercedes	4,18	43	Peugeot	4,72	29	Kawasaki	3,29	26	Explorer	2,05	3	Claas	3,70	9
Hyundai	5,03	167	Mitsubishi	3,69	38	Nissan	3,58	22	Peugeot	2,65	21	MH Motorcycles	1,36	2	Deutz Fahr	2,88	7
Mercedes	4,85	161	Ford	3,59	37	Iveco	2,44	15	Daelim	2,53	20	Monkey Bike	1,36	2	Valtra	2,46	6
Ford	4,73	157	Toyota	3,11	32	Mitsubishi	1,79	11	KTM	2,02	16	Keeway	1,36	2	Landini	2,46	6
Fiat	3,64	121	Citroën	2,52	26	Ssangyong	0,16	1	Rieju	1,89	15	HM	1,36	2	Kioti	1,23	3
BMW	3,31	110	Opel	2,43	25	Piaggio	0,16	1	Aprilia	1,39	11	Aprilia	1,36	2	JCB	1,23	3
Kia	3,22	107	Suzuki	2,04	21	Opel	0,16	1	Hanway	1,26	10	Adly	1,36	2	Bobcat	0,82	2
Toyota	3,01	100	Ssangyong	1,94	20	Mahindra	0,16	1	Gas-Gas	1,13	9	Zhongyu	0,68	1	Manitou	0,41	1
Skoda	1,71	57	Honda	1,94	20				Derbi	1,13	9	Wildlander	0,68	1	Errepi	0,41	1
Alfa Romeo	0,90	30	Mazda	1,36	14				Turbho	0,88	7	Turbho	0,68	1	Agrimac	0,41	1
Volvo	0,60	20	Volvo	1,16	12				MH Motorcycles	0,88	7	Ride	0,68	1			
Mazda	0,60	20	Jeep	1,16	12				Ducati	0,75	6	Motogac	0,68	1			
Chevrolet	0,51	17	Skoda	0,97	10				Hyosung	0,63	5	Metrakit	0,68	1			
MINI	0,39	13	MINI	0,77	8				TGB	0,50	4	Kinroad	0,68	1			
Lancia	0,30	10	Mahindra	0,58	6				Ride	0,50	4	Honda	0,68	1			
Honda	0,24	8	Nissan	0,29	3				LML	0,50	4	Gilera	0,68	1			
Lexus	0,21	7	Chevrolet	0,29	3				Harley Davidson	0,37	3	Generic	0,68	1			
Ssangyong	0,15	5	Porsche	0,19	2				Xinling	0,25	2	Daelim	0,68	1			
Jaguar	0,12	4	Lexus	0,09	1				Triumph	0,25	2	Baotian	0,68	1			
Tata	0,09	3	Fiat	0,09	1				Sherco	0,25	2						
Suzuki	0,09	3							Leonart	0,25	2						
Smart	0,03	1							Lambretta	0,25	2						



**MATRICULACIONES POR SEGMENTO Y MARCA**  
**PROVINCIA DE ALMERÍA**  
**ACUMULADAS DE ENERO A OCTUBRE 2014**



TURISMOS			TODO TERRENOS			COMERCIALES			MOTOCICLETAS			CICLOMOTORES			TRACTORES		
MARCA	CUOTA	UNDS. VEND.	MARCA	CUOTA	UNDS. VEND.	MARCA	CUOTA	UNDS. VEND.	MARCA	CUOTA	UNDS. VEND.	MARCA	CUOTA	UNDS. VEND.	MARCA	CUOTA	UNDS. VEND.
Peugeot	10,26	539	Kia	10,86	149	Peugeot	32,12	328	Honda	12,77	129	Piaggio	25,00	55	Agria	22,65	41
Seat	8,59	451	Dacia	8,67	119	Citroën	14,29	146	Yamaha	12,17	123	Keeway	19,54	43	Ferrari	13,25	24
Citroën	8,38	440	Hyundai	7,79	107	Ford	10,96	112	Piaggio	9,70	98	Peugeot	8,18	18	New Holland	9,94	18
Volkswagen	8,07	424	Volkswagen	7,72	106	Renault	9,20	94	Kawasaki	8,41	85	Yamaha	7,27	16	Ausa	9,94	18
Opel	7,21	379	BMW	6,48	89	Volkswagen	7,44	76	BMW	7,02	71	Sym	6,81	15	Antonio Carraro	8,83	16
Ford	6,45	339	Mitsubishi	6,34	87	Dacia	7,34	75	Kymco	6,83	69	Rieju	5,00	11	Pasquali	6,07	11
Renault	5,40	284	Audi	6,19	85	Mercedes	4,89	50	Sym	5,74	58	Kymco	5,00	11	Landini	6,07	11
Toyota	5,33	280	Land Rover	5,68	78	Opel	4,50	46	Keeway	5,34	54	Lifan	4,09	9	John Deere	5,52	10
Nissan	5,29	278	Citroën	5,10	70	Fiat	3,72	38	KTM	4,85	49	Derbi	3,63	8	Kubota	3,31	6
Dacia	5,06	266	Mercedes	4,59	63	Nissan	2,93	30	Daelim	4,25	43	Beta	3,63	8	Case	3,31	6
Kia	5,04	265	Renault	4,51	62	Iveco	1,66	17	Suzuki	4,15	42	Daelim	1,81	4	Same	2,76	5
Audi	4,87	256	Opel	3,93	54	Toyota	0,48	5	Peugeot	2,77	28	Aprilia	1,36	3	Valtra	2,20	4
Hyundai	4,78	251	Toyota	3,49	48	Ssangyong	0,19	2	Harley Davidson	1,68	17	Riya	0,90	2	Fendt	1,65	3
Mercedes	4,62	243	Ford	3,49	48	Piaggio	0,09	1	Aprilia	1,38	14	MH Motorcycles	0,90	2	Massey Ferguson	1,10	2
Skoda	3,02	159	Mazda	3,35	46	DAF	0,09	1	Husqvarna	1,28	13	Kenrod	0,90	2	Lamborghini	1,10	2
BMW	2,45	129	Volvo	2,18	30				Minelli	1,08	11	Wildlander	0,45	1	Deutz Fahr	1,10	2
Fiat	1,61	85	MINI	2,18	30				Znyhug	0,99	10	TGB	0,45	1	Claas	0,55	1
Mazda	0,76	40	Honda	1,67	23				Hanway	0,99	10	Turbho	0,45	1	Agrimac	0,55	1
Volvo	0,66	35	Chevrolet	1,45	20				Rieju	0,89	9	Suzuki	0,45	1			
Chevrolet	0,57	30	Ssangyong	0,87	12				Husaberg	0,89	9	Sis	0,45	1			
MINI	0,49	26	Skoda	0,80	11				Gas-Gas	0,89	9	Sherco	0,45	1			
Honda	0,20	11	Jeep	0,72	10				Kenrod	0,69	7	Puch	0,45	1			
Alfa Romeo	0,15	8	Suzuki	0,65	9				LML	0,59	6	Motogac	0,45	1			
Lexus	0,13	7	Porsche	0,58	8				Ducati	0,59	6	Honda	0,45	1			
Jaguar	0,11	6	Nissan	0,29	4				Hyosung	0,49	5	Hanway	0,45	1			
Suzuki	0,07	4	Peugeot	0,21	3				Derbi	0,49	5	Guzzi	0,45	1			
Ssangyong	0,07	4	Subaru	0,07	1				Triumph	0,39	4	Di Blasi	0,45	1			
Tata	0,05	3							Sherco	0,39	4	Cpi	0,45	1			
Porsche	0,05	3							Mash	0,39	4						
Smart	0,03	2							Sumco	0,29	3						

**MATRICULACIONES POR SEGMENTO Y MARCA**  
**PROVINCIA DE CÁDIZ**  
**ACUMULADAS DE ENERO A OCTUBRE 2014**



TURISMOS			TODO TERRENOS			COMERCIALES			MOTOCICLETAS			CICLOMOTORES			TRACTORES		
MARCA	CUOTA	UNDS. VEND.	MARCA	CUOTA	UNDS. VEND.	MARCA	CUOTA	UNDS. VEND.	MARCA	CUOTA	UNDS. VEND.	MARCA	CUOTA	UNDS. VEND.	MARCA	CUOTA	UNDS. VEND.
Peugeot	10,73	916	Dacia	11,49	256	Dacia	17,11	145	Honda	20,28	607	Piaggio	33,55	307	John Deere	26,16	28
Dacia	9,77	834	Hyundai	9,69	216	Peugeot	16,29	138	Kymco	18,81	563	Yamaha	18,79	172	New Holland	16,82	18
Volkswagen	9,16	782	Kia	8,52	190	Ford	13,45	114	Yamaha	18,24	546	Kymco	13,55	124	Same	9,34	10
Toyota	8,89	759	Renault	8,25	184	Citroën	12,98	110	Piaggio	10,22	306	Peugeot	12,13	111	Case	8,41	9
Ford	8,36	714	Mitsubishi	8,21	183	Volkswagen	9,56	81	Sym	5,28	158	Sym	6,88	63	Claas	6,54	7
Citroën	8,08	690	Volkswagen	7,71	172	Mercedes	9,09	77	Suzuki	3,64	109	Derbi	3,82	35	Lamborghini	4,67	5
Seat	6,78	579	Toyota	5,25	117	Renault	7,67	65	BMW	3,37	101	Aprilia	2,73	25	Valtra	3,73	4
Renault	5,51	471	Citroën	4,80	107	Fiat	5,66	48	Peugeot	2,90	87	Keeway	2,51	23	Massey Ferguson	3,73	4
Opel	5,31	454	Audi	4,39	98	Nissan	2,12	18	Keeway	2,84	85	Ride	1,20	11	Kubota	3,73	4
Audi	4,13	353	Ford	4,35	97	Iveco	1,77	15	Kawasaki	2,00	60	Rieju	1,09	10	Landini	2,80	3
Hyundai	3,93	336	BMW	4,35	97	Opel	1,41	12	KTM	1,47	44	Honda	0,98	9	JCB	2,80	3
Kia	3,30	282	Honda	4,30	96	Ssangyong	0,82	7	LML	1,00	30	Sherco	0,43	4	Ferrari	2,80	3
Mercedes	3,19	273	Land Rover	3,72	83	Isuzu	0,70	6	Aprilia	1,00	30	Otras Marcas	0,21	2	Fendt	1,86	2
Nissan	3,02	258	Mercedes	3,09	69	Toyota	0,59	5	Triumph	0,93	28	Turbho	0,21	2	Antonio Carraro	1,86	2
BMW	2,82	241	Opel	2,96	66	Piaggio	0,23	2	Harley Davidson	0,83	25	Jonway	0,21	2	Agria	1,86	2
Fiat	2,22	190	Mazda	1,52	34	Mitsubishi	0,23	2	Derbi	0,70	21	Gilera	0,21	2	Yanmar	0,93	1
Skoda	1,15	99	Volvo	1,43	32	DFSK	0,23	2	Ride	0,63	19	Daelim	0,21	2	Mac Cormick	0,93	1
Mazda	0,55	47	MINI	1,25	28				Ride	0,60	18	Wildlander	0,10	1	Deutz Fahr	0,93	1
Volvo	0,52	45	Chevrolet	1,21	27				Ducati	0,56	17	TGB	0,10	1			
Chevrolet	0,51	44	Ssangyong	1,16	26				Rieju	0,53	16	Tomberlin	0,10	1			
Honda	0,43	37	Subaru	0,71	16				Hyosung	0,43	13	Sumco	0,10	1			
Alfa Romeo	0,33	29	Suzuki	0,53	12				Hanway	0,40	12	Motogac	0,10	1			
MINI	0,32	28	Jeep	0,40	9				Going Green	0,40	12	Montesa	0,10	1			
Lexus	0,19	17	Nissan	0,17	4				MH Motorcycles	0,33	10	Metalco Motor	0,10	1			
Ssangyong	0,12	11	Porsche	0,13	3				Kenrod	0,30	9	Hanway	0,10	1			
Jaguar	0,10	9	Skoda	0,08	2				Husqvarna	0,23	7	Cpi	0,10	1			
Suzuki	0,07	6	Lexus	0,08	2				Husaberg	0,20	6	Benelli	0,10	1			
Smart	0,07	6	Peugeot	0,04	1				Mash	0,16	5	AIE	0,10	1			
Mitsubishi	0,07	6	Infiniti	0,04	1				Generic	0,16	5						
Tata	0,04	4							Sumco	0,13	4						

**MATRICULACIONES POR SEGMENTO Y MARCA**  
**PROVINCIA DE CÓRDOBA**  
**ACUMULADAS DE ENERO A OCTUBRE 2014**



TURISMOS			TODO TERRENOS			COMERCIALES			MOTOCICLETAS			CICLOMOTORES			TRACTORES		
MARCA	CUOTA	UNDS. VEND.	MARCA	CUOTA	UNDS. VEND.	MARCA	CUOTA	UNDS. VEND.	MARCA	CUOTA	UNDS. VEND.	MARCA	CUOTA	UNDS. VEND.	MARCA	CUOTA	UNDS. VEND.
Peugeot	11,21	552	Dacia	14,89	179	Peugeot	22,80	200	Honda	18,70	234	Yamaha	26,87	68	John Deere	26,74	65
Citroën	9,14	450	Hyundai	9,40	113	Renault	14,93	131	Kymco	11,75	147	Piaggio	22,52	57	Case	19,34	47
Volkswagen	8,19	403	Kia	8,40	101	Ford	13,22	116	Yamaha	10,63	133	Peugeot	11,46	29	New Holland	14,81	36
Seat	8,13	400	Mitsubishi	7,32	88	Citroën	10,60	93	Daelim	6,47	81	Derbi	6,71	17	Kubota	12,34	30
Renault	7,82	385	Renault	6,73	81	Dacia	9,80	86	BMW	6,31	79	Kymco	5,13	13	Valtra	6,99	17
Dacia	7,58	373	Volkswagen	6,15	74	Volkswagen	7,41	65	Suzuki	6,07	76	Keeway	4,34	11	Lamborghini	3,70	9
Nissan	7,25	357	Citroën	5,57	67	Mercedes	5,35	47	Sym	5,91	74	Rieju	3,95	10	Deutz Fahr	3,70	9
Toyota	6,70	330	Land Rover	4,82	58	Fiat	4,78	42	Piaggio	5,35	67	Daelim	3,16	8	Claas	2,88	7
Ford	5,63	277	Honda	4,65	56	Nissan	3,76	33	Kawasaki	4,79	60	Sym	2,37	6	Landini	2,05	5
Opel	4,79	236	BMW	4,40	53	Iveco	3,19	28	Keeway	3,59	45	Ride	1,58	4	Same	1,64	4
Hyundai	3,94	194	Toyota	3,57	43	Opel	1,36	12	Peugeot	3,03	38	HM	1,58	4	Mac Cormick	1,64	4
Audi	3,65	180	Ford	3,49	42	Toyota	1,25	11	Hanway	1,91	24	Honda	1,58	4	Fendt	1,23	3
Mercedes	3,15	155	Mercedes	3,32	40	Mitsubishi	0,57	5	Rieju	1,59	20	Metalco Motor	1,18	3	Massey Ferguson	0,82	2
Kia	2,50	123	Mazda	2,91	35	Isuzu	0,34	3	KTM	1,43	18	Generic	1,18	3	Kioti	0,82	2
Fiat	2,35	116	Audi	2,57	31	Tata	0,22	2	MH Motorcycles	1,35	17	Beta	1,18	3	Yanmar	0,41	1
BMW	2,21	109	Volvo	2,16	26	Ssangyong	0,22	2	Hyosung	1,03	13	Otras Marcas	0,39	1	Manitou	0,41	1
Skoda	1,56	77	Suzuki	2,16	26	Piaggio	0,11	1	Aprilia	0,87	11	Yiyiing	0,39	1	JCB	0,41	1
Mazda	1,13	56	Opel	1,99	24				Derbi	0,79	10	Turbho	0,39	1			
Volvo	0,87	43	MINI	1,49	18				TGB	0,71	9	SUNNY	0,39	1			
Honda	0,40	20	Ssangyong	0,91	11				LML	0,71	9	Sherco	0,39	1			
MINI	0,34	17	Subaru	0,83	10				Gas-Gas	0,55	7	MH Motorcycles	0,39	1			
Alfa Romeo	0,28	14	Nissan	0,74	9				Mash	0,39	5	Factory Bike	0,39	1			
Tata	0,20	10	Jeep	0,66	8				Turbho	0,31	4	Factory	0,39	1			
Smart	0,20	10	Skoda	0,33	4				Lifan	0,31	4	Estrima	0,39	1			
Chevrolet	0,18	9	Porsche	0,16	2				Kenrod	0,31	4	Emo	0,39	1			
Suzuki	0,12	6	Chevrolet	0,16	2				Husqvarna	0,31	4	Efun	0,39	1			
Lancia	0,12	6	Fiat	0,08	1				Benelli	0,31	4	Benling	0,39	1			
Lexus	0,06	3							Aeon	0,31	4	Aprilia	0,39	1			
Jaguar	0,06	3							Triumph	0,23	3						
Ssangyong	0,04	2							Sumco	0,23	3						

**MATRICULACIONES POR SEGMENTO Y MARCA**  
**PROVINCIA DE GRANADA**  
**ACUMULADAS DE ENERO A OCTUBRE 2014**



TURISMOS			TODO TERRENOS			COMERCIALES			MOTOCICLETAS			CICLOMOTORES			TRACTORES		
MARCA	CUOTA	UNDS. VEND.	MARCA	CUOTA	UNDS. VEND.	MARCA	CUOTA	UNDS. VEND.	MARCA	CUOTA	UNDS. VEND.	MARCA	CUOTA	UNDS. VEND.	MARCA	CUOTA	UNDS. VEND.
Volkswagen	11,39	701	Volkswagen	10,47	153	Citroën	15,91	156	Kymco	19,09	468	Piaggio	28,00	91	John Deere	29,94	53
Peugeot	10,09	621	Hyundai	9,03	132	Dacia	15,30	150	Piaggio	17,74	435	Yamaha	24,92	81	New Holland	15,81	28
Seat	9,54	587	Dacia	8,76	128	Peugeot	15,20	149	Honda	15,62	383	Peugeot	14,46	47	Fendt	8,47	15
Citroën	8,48	522	Kia	7,80	114	Ford	10,81	106	Yamaha	15,34	376	Kymco	9,84	32	Massey Ferguson	7,90	14
Ford	7,11	438	BMW	6,70	98	Renault	10,71	105	BMW	4,85	119	Keeway	5,23	17	Valtra	4,51	8
Opel	5,98	368	Audi	6,09	89	Fiat	8,57	84	Kawasaki	3,50	86	Rieju	4,61	15	Kubota	4,51	8
Nissan	5,67	349	Renault	5,74	84	Volkswagen	7,34	72	Peugeot	3,46	85	Derbi	3,69	12	Kioti	4,51	8
Dacia	5,33	328	Mercedes	5,13	75	Mercedes	6,93	68	KTM	2,85	70	Aprilia	3,07	10	Claas	4,51	8
Renault	5,03	310	Honda	4,24	62	Nissan	3,36	33	Suzuki	2,57	63	Beta	0,92	3	Landini	3,38	6
Hyundai	4,66	287	Land Rover	4,03	59	Opel	2,24	22	Derbi	2,12	52	Yadea	0,61	2	Deutz Fahr	3,38	6
Mercedes	4,07	251	Citroën	4,03	59	Toyota	1,42	14	Triumph	1,18	29	Ride	0,61	2	Case	3,38	6
Audi	3,98	245	Mitsubishi	3,83	56	Iveco	1,12	11	Harley Davidson	1,18	29	Gilera	0,61	2	Same	2,82	5
Kia	3,72	229	MINI	3,14	46	Ssangyong	0,40	4	Daelim	1,14	28	Wildlander	0,30	1	Agria	1,69	3
Toyota	3,34	206	Mazda	3,14	46	Piaggio	0,20	2	Keeway	1,06	26	TGB	0,30	1	Mac Cormick	1,12	2
Fiat	2,34	144	Opel	3,08	45	Mitsubishi	0,20	2	Aprilia	0,81	20	Sym	0,30	1	Lamborghini	1,12	2
BMW	2,34	144	Toyota	2,80	41	Land Rover	0,20	2	Rieju	0,77	19	Solex	0,30	1	Antonio Carraro	1,12	2
Skoda	2,06	127	Ford	2,73	40				Sym	0,73	18	Sherco	0,30	1	Pasquali	0,56	1
Volvo	0,79	49	Jeep	1,98	29				Ducati	0,73	18	Puch	0,30	1	JCB	0,56	1
Alfa Romeo	0,69	43	Volvo	1,64	24				Husqvarna	0,57	14	Metalco Motor	0,30	1	Ferrari	0,56	1
Honda	0,63	39	Ssangyong	1,30	19				Aeon	0,44	11	Honda	0,30	1			
Mazda	0,61	38	Suzuki	1,23	18				Hanway	0,36	9	Generic	0,30	1			
MINI	0,55	34	Chevrolet	0,88	13				Hyosung	0,32	8	DH Haotian	0,30	1			
Chevrolet	0,50	31	Subaru	0,75	11				Lifan	0,28	7	Cpi	0,30	1			
Lancia	0,17	11	Skoda	0,54	8				LML	0,24	6						
Tata	0,14	9	Porsche	0,54	8				Wildlander	0,20	5						
Smart	0,14	9	Nissan	0,13	2				Ride	0,20	5						
Suzuki	0,09	6	Peugeot	0,06	1				MH Motorcycles	0,20	5						
Ssangyong	0,09	6	Mahindra	0,06	1				TGB	0,16	4						
Lexus	0,09	6							Turbho	0,16	4						
Jaguar	0,08	5							Sherco	0,16	4						

**MATRICULACIONES POR SEGMENTO Y MARCA**  
**PROVINCIA DE HUELVA**  
**ACUMULADAS DE ENERO A OCTUBRE 2014**



TURISMOS			TODO TERRENOS			COMERCIALES			MOTOCICLETAS			CICLOMOTORES			TRACTORES		
MARCA	CUOTA	UNDS. VEND.	MARCA	CUOTA	UNDS. VEND.	MARCA	CUOTA	UNDS. VEND.	MARCA	CUOTA	UNDS. VEND.	MARCA	CUOTA	UNDS. VEND.	MARCA	CUOTA	UNDS. VEND.
Renault	10,57	344	Dacia	15,00	122	Peugeot	30,86	171	Kymco	18,71	125	Kymco	29,49	41	John Deere	45,36	88
Seat	8,88	289	Kia	12,54	102	Renault	17,50	97	Honda	12,12	81	Yamaha	15,82	22	New Holland	22,68	44
Peugeot	8,64	281	Renault	10,08	82	Ford	11,37	63	Piaggio	10,92	73	Piaggio	11,51	16	Kubota	10,82	21
Citroën	7,84	255	Hyundai	9,22	75	Citroën	8,12	45	Yamaha	7,63	51	Peugeot	8,63	12	Claas	4,63	9
Opel	7,71	251	Volkswagen	5,90	48	Dacia	7,03	39	Keeway	5,53	37	Keeway	6,47	9	Landini	3,60	7
Volkswagen	7,50	244	Toyota	5,28	43	Mercedes	6,31	35	KTM	5,38	36	Derbi	6,47	9	Case	3,60	7
Ford	7,31	238	Land Rover	4,79	39	Volkswagen	5,95	33	Peugeot	5,23	35	MH Motorcycles	5,03	7	Pasquali	1,54	3
Toyota	6,21	202	Opel	3,93	32	Fiat	4,87	27	Derbi	4,04	27	Sym	2,87	4	Lamborghini	1,54	3
Nissan	5,38	175	Ford	3,93	32	Toyota	2,52	14	Kawasaki	3,89	26	Rieju	2,87	4	Fendt	1,54	3
Dacia	4,76	155	Citroën	3,93	32	Nissan	2,34	13	Triumph	3,14	21	Aprilia	2,87	4	Same	1,03	2
Audi	4,12	134	Honda	3,19	26	Iveco	1,44	8	Rieju	2,84	19	Beta	1,43	2	JCB	1,03	2
Kia	4,05	132	Audi	3,19	26	Opel	1,08	6	Suzuki	2,24	15	Yadea	0,71	1	Iseki	1,03	2
Hyundai	3,62	118	Mercedes	2,95	24	Isuzu	0,54	3	BMW	2,09	14	TGB	0,71	1	FOTON	0,51	1
Mercedes	3,56	116	BMW	2,95	24				Daelim	1,94	13	Jonway	0,71	1	Ferrari	0,51	1
Skoda	2,76	90	Mazda	2,33	19				Aprilia	1,94	13	HM	0,71	1	Deutz Fahr	0,51	1
BMW	1,90	62	Mitsubishi	1,96	16				Sym	1,49	10	Honda	0,71	1			
Fiat	1,87	61	MINI	1,47	12				Hyosung	1,34	9	Gilera	0,71	1			
Volvo	0,76	25	Ssangyong	1,35	11				Husqvarna	1,34	9	Factory	0,71	1			
Mazda	0,49	16	Skoda	1,23	10				Gilera	1,34	9	Emo	0,71	1			
MINI	0,39	13	Jeep	1,23	10				MH Motorcycles	0,89	6	Daelim	0,71	1			
Chevrolet	0,33	11	Volvo	1,10	9				Hanway	0,89	6						
Alfa Romeo	0,27	9	Suzuki	0,98	8				Husaberg	0,74	5						
Honda	0,24	8	Chevrolet	0,61	5				Generic	0,59	4						
Ssangyong	0,21	7	Subaru	0,24	2				Mash	0,44	3						
Lancia	0,18	6	Nissan	0,24	2				LML	0,44	3						
Smart	0,09	3	Peugeot	0,12	1				Gas-Gas	0,44	3						
Lexus	0,06	2	Lexus	0,12	1				Sky Team	0,29	2						
Tata	0,03	1							Sumco	0,14	1						
Suzuki	0,03	1							Sherco	0,14	1						
Subaru	0,03	1							Scorpa	0,14	1						

**MATRICULACIONES POR SEGMENTO Y MARCA**  
**PROVINCIA DE MÁLAGA**  
**ACUMULADAS DE ENERO A**



TURISMOS			TODO TERRENOS			COMERCIALES			MOTOCICLETAS			CICLOMOTORES			TRACTORES		
MARCA	CUOTA	UNDS. VEND.	MARCA	CUOTA	UNDS. VEND.	MARCA	CUOTA	UNDS. VEND.	MARCA	CUOTA	UNDS. VEND.	MARCA	CUOTA	UNDS. VEND.	MARCA	CUOTA	UNDS. VEND.
Opel	11,83	1773	BMW	8,91	325	Citroën	15,06	260	Honda	26,40	1332	Piaggio	29,47	206	John Deere	38,68	53
Renault	9,09	1363	Kia	8,80	321	Dacia	12,51	216	Yamaha	14,15	714	Yamaha	22,88	160	New Holland	13,13	18
Seat	8,69	1302	Dacia	7,49	273	Renault	11,81	204	Kymco	13,67	690	Peugeot	15,87	111	Fendt	8,02	11
Citroën	7,53	1129	Hyundai	7,29	266	Peugeot	10,31	178	Piaggio	10,72	541	Kymco	8,86	62	Massey Ferguson	6,56	9
Volkswagen	7,36	1104	Volkswagen	7,24	264	Fiat	9,50	164	Peugeot	5,64	285	Sym	3,86	27	Kubota	5,10	7
Ford	6,57	985	Audi	7,21	263	Ford	9,32	161	Suzuki	4,61	233	Derbi	3,29	23	Case	5,10	7
Nissan	6,08	911	Renault	6,94	253	Iveco	7,41	128	BMW	4,49	227	Rieju	2,86	20	Same	3,64	5
Peugeot	5,98	896	Land Rover	6,00	219	Volkswagen	6,54	113	Sym	3,40	172	Keeway	2,43	17	Landini	3,64	5
Toyota	5,85	877	Mitsubishi	4,61	168	Mercedes	6,31	109	Kawasaki	2,47	125	Ride	1,71	12	Deutz Fahr	2,91	4
Dacia	5,58	836	Citroën	4,30	157	Nissan	4,28	74	KTM	2,22	112	Honda	1,43	10	Antonio Carraro	2,91	4
Mercedes	3,61	542	Opel	4,14	151	Opel	3,99	69	Harley Davidson	2,06	104	Aprilia	1,28	9	Toro	2,18	3
Audi	3,43	514	Mercedes	3,84	140	Toyota	0,75	13	Keeway	1,70	86	Tomberlin	0,85	6	Valtra	1,45	2
Fiat	3,41	511	Ford	3,70	135	Isuzu	0,40	7	Aprilia	1,05	53	HM	0,71	5	Mac Cormick	1,45	2
BMW	2,73	410	Honda	3,48	127	Piaggio	0,34	6	Triumph	0,87	44	Generic	0,71	5	Tong Yang	0,72	1
Kia	2,71	406	MINI	2,88	105	DFSK	0,34	6	Ducati	0,67	34	Gilera	0,57	4	Pasquali	0,72	1
Hyundai	2,56	385	Toyota	2,57	94	Seat	0,28	5	Derbi	0,65	33	TGB	0,42	3	Lamborghini	0,72	1
Skoda	2,48	372	Porsche	2,36	86	Mitsubishi	0,28	5	Kenrod	0,57	29	Otras Marcas	0,28	2	JCB	0,72	1
Honda	0,60	91	Mazda	2,19	80	Ssangyong	0,23	4	Ride	0,41	21	Malaguti	0,28	2	Ferrari	0,72	1
Mazda	0,58	87	Suzuki	1,31	48	Land Rover	0,11	2	Rieju	0,37	19	Kenrod	0,28	2	Claas	0,72	1
MINI	0,55	83	Skoda	1,12	41	Otras Marcas	0,05	1	Husqvarna	0,37	19	Di Blasi	0,28	2	Bobcat	0,72	1
Chevrolet	0,49	74	Chevrolet	1,04	38	Tata	0,05	1	Going Green	0,29	15	Beta	0,28	2			
Lexus	0,41	62	Ssangyong	0,76	28				Gas-Gas	0,25	13	XKUTY	0,14	1			
Alfa Romeo	0,26	40	Jeep	0,41	15				Daelim	0,25	13	Sumco	0,14	1			
Porsche	0,22	33	Lexus	0,35	13				Sherco	0,21	11	Shineray	0,14	1			
Volvo	0,20	30	Subaru	0,24	9				Hyosung	0,19	10	Puch	0,14	1			
Smart	0,18	27	Volvo	0,21	8				Lifan	0,17	9	MH Motorcycles	0,14	1			
Suzuki	0,16	24	Nissan	0,21	8				Generic	0,17	9	Mx Onda	0,14	1			
Jaguar	0,16	25	Mahindra	0,10	4				TGB	0,13	7	Metalco Motor	0,14	1			
Tata	0,10	16	Infiniti	0,08	3				Hanway	0,13	7	Benling	0,14	1			
Maserati	0,08	13	Peugeot	0,05	2				Montesa	0,11	6	Baotian	0,14	1			

**MATRICULACIONES POR SEGMENTO Y MARCA**  
**PROVINCIA DE SEVILLA**  
**ACUMULADAS DE ENERO A**



TURISMOS			TODO TERRENOS			COMERCIALES			MOTOCICLETAS			CICLOMOTORES			TRACTORES		
MARCA	CUOTA	UNDS. VEND.	MARCA	CUOTA	UNDS. VEND.	MARCA	CUOTA	UNDS. VEND.	MARCA	CUOTA	UNDS. VEND.	MARCA	CUOTA	UNDS. VEND.	MARCA	CUOTA	UNDS. VEND.
Volkswagen	9,10	1236	Dacia	11,88	421	Renault	14,74	250	Piaggio	15,88	546	Piaggio	30,74	162	John Deere	35,10	99
Seat	8,78	1192	Hyundai	10,95	388	Volkswagen	12,21	207	Yamaha	15,44	531	Yamaha	18,40	97	New Holland	21,63	61
Citroën	8,15	1106	Kia	10,05	356	Ford	11,32	192	Kymco	15,18	522	Kymco	11,95	63	Case	10,28	29
Peugeot	8,01	1087	Volkswagen	8,78	311	Dacia	11,03	187	Honda	11,17	384	Peugeot	10,24	54	Kubota	9,92	28
Toyota	7,61	1034	Renault	6,26	222	Peugeot	10,61	180	Keeway	8,29	285	Keeway	8,15	43	Same	3,54	10
Renault	7,33	995	Toyota	5,05	179	Citroën	9,26	157	Peugeot	4,82	166	Derbi	2,65	14	Massey Ferguson	3,54	10
Ford	6,34	861	Mitsubishi	4,51	160	Fiat	9,20	156	BMW	4,80	165	Rieju	2,08	11	Lamborghini	3,19	9
Opel	6,10	828	Audi	4,43	157	Mercedes	7,90	134	Suzuki	4,42	152	Generic	1,89	10	Fendt	3,19	9
Dacia	5,65	767	Citroën	4,34	154	Iveco	4,12	70	Sym	3,78	130	Beta	1,89	10	Landini	2,83	8
Skoda	4,32	587	Honda	4,29	152	Nissan	2,89	49	Kawasaki	2,64	91	Ride	1,70	9	Kioti	1,41	4
Nissan	3,98	541	Mercedes	3,78	134	Opel	2,18	37	KTM	1,74	60	Benelli	1,51	8	Deutz Fahr	1,41	4
Mercedes	3,69	502	BMW	3,58	127	Toyota	1,88	32	Harley Davidson	1,74	60	Honda	1,32	7	Claas	1,41	4
Fiat	3,66	498	Land Rover	3,24	115	Piaggio	1,06	18	Daelim	1,36	47	Aprilia	1,13	6	Pasquali	1,06	3
Hyundai	3,65	496	Ford	3,04	108	Mitsubishi	0,64	11	Aprilia	1,04	36	Sym	0,94	5	Manitou	0,70	2
Audi	3,61	491	MINI	2,76	98	Ssangyong	0,47	8	Triumph	0,84	29	Pgo	0,75	4	Tong Yang	0,35	1
Kia	3,22	438	Opel	2,73	97	Isuzu	0,23	4	Rieju	0,75	26	Adly	0,75	4	JCB	0,35	1
BMW	1,96	267	Volvo	2,11	75	Tata	0,05	1	Hyosung	0,72	25	Yadea	0,56	3			
Volvo	0,70	96	Mazda	1,69	60	Seat	0,05	1	MH Motorcycles	0,55	19	Kenrod	0,56	3			
Lexus	0,60	82	Ssangyong	1,29	46	Land Rover	0,05	1	Derbi	0,52	18	Solex	0,37	2			
Mazda	0,53	73	Jeep	1,15	41				Hanway	0,46	16	Sherco	0,37	2			
Chevrolet	0,48	66	Skoda	1,10	39				Ducati	0,34	12	Metalco Motor	0,37	2			
MINI	0,38	52	Chevrolet	0,90	32				TGB	0,29	10	Daelim	0,37	2			
Smart	0,33	46	Suzuki	0,67	24				Ride	0,26	9	Yiyiing	0,18	1			
Lancia	0,27	37	Porsche	0,42	15				Benelli	0,26	9	Vikers	0,18	1			
Alfa Romeo	0,27	37	Subaru	0,36	13				Husqvarna	0,20	7	MH Motorcycles	0,18	1			
Honda	0,23	32	Nissan	0,25	9				Zero	0,17	6	Jinlun	0,18	1			
Tata	0,18	25	Lexus	0,22	8				LML	0,17	6	Guzzi	0,18	1			
Ssangyong	0,15	21	Infiniti	0,02	1				Gas-Gas	0,17	6	Gilera	0,18	1			
Jaguar	0,14	20							Otras Marcas	0,11	4						
Abarth	0,12	17							Sky Team	0,11	4						