



**MATRICULACIONES POR TIPO DE VEHÍCULO
NOVIEMBRE 2015**

	NOVIEMBRE	NOVIEMBRE	DIFERENCIA	ACUMULADO	ACUMULADO	DIFERENCIA
	2015	2014	2015-2014	2015	2014	2015-2014
TERRITORIO NACIONAL						
TURISMOS	63.008	51.427	22,52%	754.263	647.364	16,51%
TODO TERRENOS	18.598	13.727	35,48%	191.482	134.348	42,53%
COMERCIALES	13.779	8.684	58,67%	140.061	102.248	36,98%
INDUSTRIALES	2.347	1.901	23,46%	20.569	14.679	40,13%
AUTOBUSES	173	125	38,40%	2.428	1.693	43,41%
MOTOCICLETAS	8.570	7.832	9,42%	123.456	104.105	18,59%
CICLOMOTORES	1.116	977	14,23%	14.604	13.606	7,33%
AGRÍCOLAS	1.022	810	26,17%	9.587	9.542	0,47%

	NOVIEMBRE	NOVIEMBRE	DIFERENCIA	ACUMULADO	ACUMULADO	DIFERENCIA
	2015	2014	2015-2014	2015	2014	2015-2014
COMUNIDAD AUTÓNOMA DE ANDALUCÍA						
TURISMOS	7.604	6.001	26,71%	78.106	65.978	18,38%
TODO TERRENOS	2.531	1.920	31,82%	24.748	17.209	43,81%
COMERCIALES	1.367	813	68,14%	13.644	9.127	49,49%
INDUSTRIALES	465	391	18,93%	3.134	2.381	31,63%
AUTOBUSES	13	23	-43,48%	367	210	74,76%
MOTOCICLETAS	1.706	1.447	17,90%	23.938	19.091	25,39%
CICLOMOTORES	302	285	5,96%	4.101	3.509	16,87%
AGRÍCOLAS	319	220	45,00%	2.289	1.786	28,16%

	NOVIEMBRE	NOVIEMBRE	DIFERENCIA	ACUMULADO	ACUMULADO	DIFERENCIA
	2015	2014	2015-2014	2015	2014	2015-2014
PROVINCIA DE JAÉN						
TURISMOS	428	355	20,56%	4.171	3.673	13,56%
TODO TERRENOS	138	111	24,32%	1.539	1.139	35,12%
COMERCIALES	102	76	34,21%	1.085	690	57,25%
INDUSTRIALES	25	43	-41,86%	178	237	-24,89%
AUTOBUSES	2	4	-50,00%	24	19	26,32%
MOTOCICLETAS	73	57	28,07%	1.001	847	18,18%
CICLOMOTORES	14	11	27,27%	161	157	2,55%
AGRÍCOLAS	77	33	133,33%	418	277	50,90%

**MATRICULACIONES POR TIPO DE VEHÍCULO
NOVIEMBRE 2015**

	NOVIEMBRE 2015	NOVIEMBRE 2014	DIFERENCIA 2015-2014	ACUMULADO 2015	ACUMULADO 2014	DIFERENCIA 2015-2014
PROVINCIA DE ALMERÍA						
TURISMOS	680	533	27,58%	6.779	5.784	17,20%
TODO TERRENOS	220	166	32,53%	2.175	1.538	41,42%
COMERCIALES	186	81	129,63%	1.752	1.102	58,98%
INDUSTRIALES	155	148	4,73%	897	807	11,15%
AUTOBUSES	0	0		25	19	31,58%
MOTOCICLETAS	97	78	24,36%	1.209	1.088	11,12%
CICLOMOTORES	25	18	38,89%	267	238	12,18%
AGRÍCOLAS	23	20	15,00%	268	201	33,33%

	NOVIEMBRE 2015	NOVIEMBRE 2014	DIFERENCIA 2015-2014	ACUMULADO 2015	ACUMULADO 2014	DIFERENCIA 2015-2014
PROVINCIA DE CÁDIZ						
TURISMOS	1.159	919	26,12%	11.754	9.453	24,34%
TODO TERRENOS	408	298	36,91%	3.608	2.526	42,83%
COMERCIALES	146	75	94,67%	1.591	922	72,56%
INDUSTRIALES	31	16	93,75%	203	181	12,15%
AUTOBUSES	1	6	-83,33%	37	17	117,65%
MOTOCICLETAS	270	201	34,33%	4.334	3.193	35,73%
CICLOMOTORES	81	66	22,73%	1.181	981	20,39%
AGRÍCOLAS	14	17	-17,65%	133	124	7,26%

	NOVIEMBRE 2015	NOVIEMBRE 2014	DIFERENCIA 2015-2014	ACUMULADO 2015	ACUMULADO 2014	DIFERENCIA 2015-2014
PROVINCIA DE CÓRDOBA						
TURISMOS	590	435	35,63%	6.297	5.355	17,59%
TODO TERRENOS	186	171	8,77%	1.880	1.373	36,93%
COMERCIALES	129	97	32,99%	1.238	974	27,10%
INDUSTRIALES	20	14	42,86%	191	120	59,17%
AUTOBUSES	0	0		37	15	146,67%
MOTOCICLETAS	133	82	62,20%	1.684	1.333	26,33%
CICLOMOTORES	17	25	-32,00%	296	278	6,47%
AGRÍCOLAS	82	37	121,62%	347	280	23,93%

**MATRICULACIONES POR TIPO DE VEHICULO
NOVIEMBRE 2015**

	NOVIEMBRE 2015	NOVIEMBRE 2014	DIFERENCIA 2015-2014	ACUMULADO 2015	ACUMULADO 2014	DIFERENCIA 2015-2014
PROVINCIA DE GRANADA						
TURISMOS	843	690	22,17%	8.511	6.842	24,39%
TODO TERRENOS	252	195	29,23%	2.408	1.655	45,50%
COMERCIALES	200	92	117,39%	1.634	1.072	52,43%
INDUSTRIALES	77	37	108,11%	369	236	56,36%
AUTOBUSES	5	1	400,00%	48	28	71,43%
MOTOCICLETAS	236	193	22,28%	3.325	2.644	25,76%
CICLOMOTORES	37	34	8,82%	440	359	22,56%
AGRÍCOLAS	40	31	29,03%	297	208	42,79%

	NOVIEMBRE 2015	NOVIEMBRE 2014	DIFERENCIA 2015-2014	ACUMULADO 2015	ACUMULADO 2014	DIFERENCIA 2015-2014
PROVINCIA DE HUELVA						
TURISMOS	463	309	49,84%	4.318	3.561	21,26%
TODO TERRENOS	143	96	48,96%	1.441	909	58,53%
COMERCIALES	73	36	102,78%	690	590	16,95%
INDUSTRIALES	18	16	12,50%	225	116	93,97%
AUTOBUSES	0	0		25	23	8,70%
MOTOCICLETAS	58	53	9,43%	823	721	14,15%
CICLOMOTORES	9	13	-30,77%	166	152	9,21%
AGRÍCOLAS	15	22	-31,82%	209	217	-3,69%

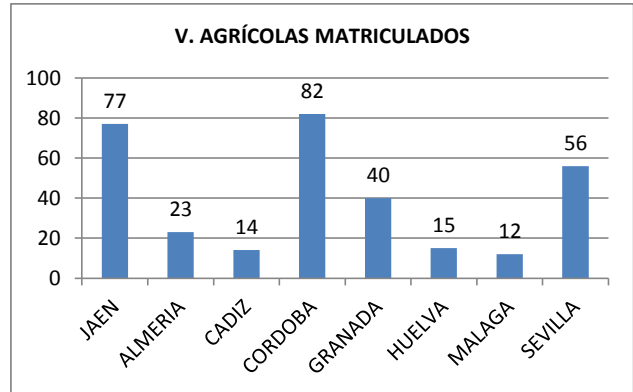
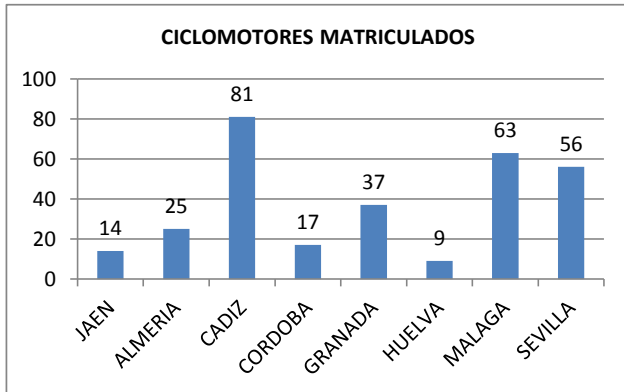
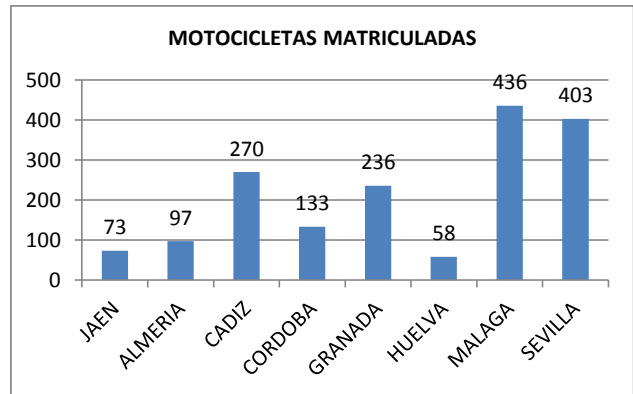
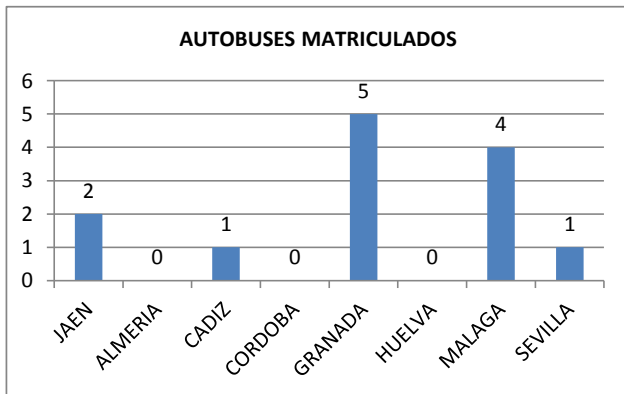
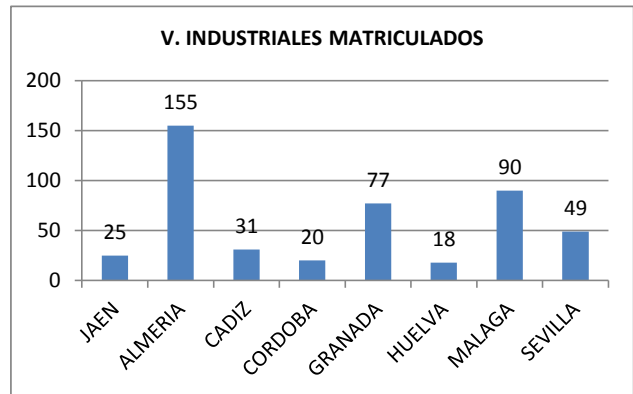
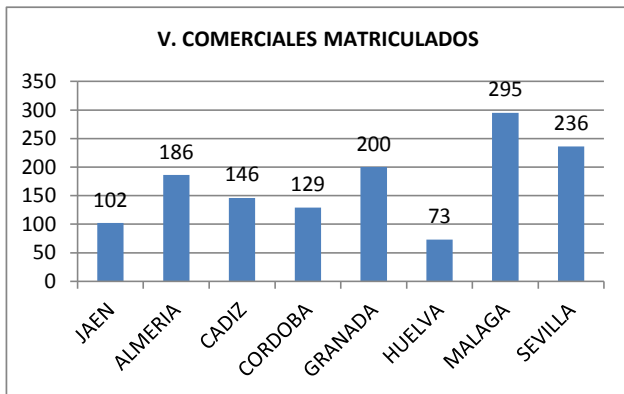
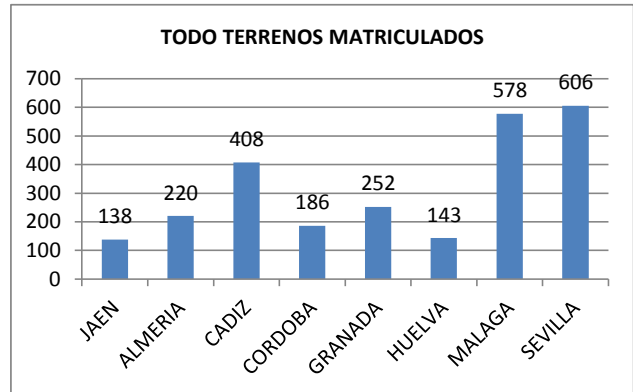
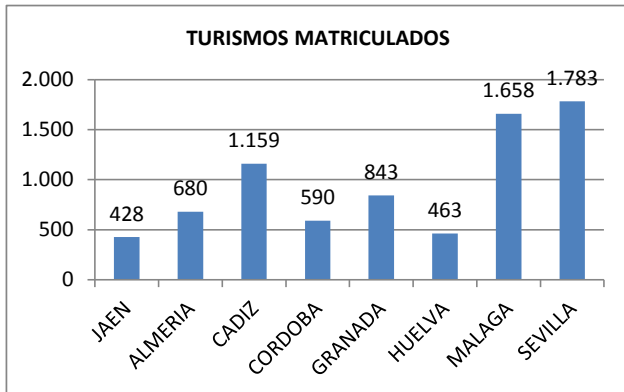
	NOVIEMBRE 2015	NOVIEMBRE 2014	DIFERENCIA 2015-2014	ACUMULADO 2015	ACUMULADO 2014	DIFERENCIA 2015-2014
PROVINCIA DE MÁLAGA						
TURISMOS	1.658	1.286	28,93%	18.831	16.267	15,76%
TODO TERRENOS	578	436	32,57%	5.842	4.080	43,19%
COMERCIALES	295	203	45,32%	3.197	1.929	65,73%
INDUSTRIALES	90	29	210,34%	551	229	140,61%
AUTOBUSES	4	9	-55,56%	103	62	66,13%
MOTOCICLETAS	436	428	1,87%	7.028	5.473	28,41%
CICLOMOTORES	63	61	3,28%	932	760	22,63%
AGRÍCOLAS	12	12	0,00%	164	149	10,07%



**MATRICULACIONES POR TIPO DE VEHÍCULO
NOVIEMBRE 2015**

	NOVIEMBRE 2015	NOVIEMBRE 2014	DIFERENCIA 2015-2014	ACUMULADO 2015	ACUMULADO 2014	DIFERENCIA 2015-2014
PROVINCIA DE SEVILLA						
TURISMOS	1.783	1.474	20,96%	17.445	15.043	15,97%
TODO TERRENOS	606	447	35,57%	5.855	3.989	46,78%
COMERCIALES	236	153	54,25%	2.457	1.848	32,95%
INDUSTRIALES	49	88	-44,32%	520	455	14,29%
AUTOBUSES	1	3	-66,67%	68	27	151,85%
MOTOCICLETAS	403	355	13,52%	4.534	3.792	19,57%
CICLOMOTORES	56	57	-1,75%	658	584	12,67%
AGRÍCOLAS	56	48	16,67%	453	330	37,27%

**MATRICULACIONES POR TIPO DE VEHÍCULO
NOVIEMBRE 2015**



MATRICULACIONES POR SEGMENTO Y MARCA

TERRITORIO NACIONAL

ACUMULADAS DE ENERO A NOVIEMBRE 2015



TURISMOS			TODO TERRENOS			COMERCIALES			MOTOCICLETAS			CICLOMOTORES			TRACTORES		
MARCA	CUOTA	UNDS. VEND.	MARCA	CUOTA	UNDS. VEND.	MARCA	CUOTA	UNDS. VEND.	MARCA	CUOTA	UNDS. VEND.	MARCA	CUOTA	UNDS. VEND.	MARCA	CUOTA	UNDS. VEND.
Seat	9,44	71207	Renault	7,68	14712	Ford	14,86	20815	Honda	16,52	20403	Piaggio	21,98	3211	John Deere	25,51	2446
Peugeot	9,08	68553	Kia	7,38	14141	Citroën	14,72	20625	Yamaha	14,77	18244	Peugeot	16,39	2394	New Holland	17,09	1639
Volkswagen	9,02	68066	Citroën	7,15	13706	Renault	14,47	20277	Kymco	14,50	17908	Yamaha	14,97	2187	Kubota	8,72	836
Opel	7,92	59809	Hyundai	7,10	13612	Peugeot	14,14	19816	Piaggio	9,32	11518	Kymco	13,04	1905	Case	6,90	662
Renault	7,41	55923	Volkswagen	6,88	13174	Fiat	8,93	12512	Suzuki	6,60	8158	Sym	5,56	812	Massey Ferguson	5,53	531
Ford	6,63	50039	Opel	6,15	11794	Volkswagen	6,89	9656	BMW	5,93	7333	Keeway	3,88	568	Fendt	5,16	495
Nissan	6,20	46792	Audi	5,48	10496	Dacia	6,53	9153	Sym	5,58	6895	Rieju	3,72	544	Same	4,25	408
Citroën	5,71	43138	Dacia	5,30	10151	Mercedes	5,42	7599	Kawasaki	4,77	5898	Aprilia	3,25	475	Deutz Fahr	3,98	382
Toyota	5,19	39209	BMW	4,64	8892	Nissan	4,06	5697	Peugeot	2,99	3700	Derbi	3,13	458	Landini	3,35	322
Fiat	4,22	31893	Mercedes	4,49	8603	Opel	3,63	5098	KTM	2,70	3334	Riya	2,49	365	Claas	2,84	273
Audi	4,09	30870	Ford	4,34	8316	Iveco	2,86	4008	Keeway	2,48	3066	Ride	2,36	345	Valtra	2,62	252
Dacia	4,08	30807	Land Rover	4,33	8307	Toyota	1,83	2572	Triumph	1,33	1653	Hanway	0,92	135	Antonio Carraro	1,99	191
Kia	3,70	27980	Mitsubishi	3,89	7458	Renault Truks	0,56	790	Daelim	1,33	1648	Beta	0,82	121	Lamborghini	1,90	183
Mercedes	3,54	26712	Mazda	3,89	7451	Mitsubishi	0,33	467	Harley Davidson	1,26	1567	Bye Bike	0,72	106	Ferrari	1,56	150
Hyundai	3,27	24706	Toyota	3,12	5983	Seat	0,18	264	Ducati	0,97	1201	TGB	0,59	87	JCB	1,54	148
BMW	3,16	23878	Jeep	2,42	4650	Isuzu	0,13	188	Aprilia	0,79	979	Generic	0,51	75	Pasquali	1,23	118
Skoda	2,49	18812	Honda	2,37	4540	Piaggio	0,12	179	Rieju	0,77	962	Otras Marcas	0,41	60	Kioti	1,01	97
Mazda	0,80	6094	Volvo	2,20	4222	Ssangyong	0,07	109	Husqvarna	0,60	742	Motogac	0,41	60	Agria	0,88	85
MINI	0,78	5930	Nissan	1,82	3503	DFSK	0,05	71	Hanway	0,60	742	MH Motorcycles	0,31	46	Mac Cormick	0,86	83
Volvo	0,67	5120	Fiat	1,51	2901	Hyundai	0,04	66	Mash	0,48	597	Scomadi	0,28	41	Ausa	0,32	31
Smart	0,61	4621	MINI	1,35	2586	Land Rover	0,03	43	Hyosung	0,42	527	Sherco	0,23	34	Iseki	0,22	22
Alfa Romeo	0,33	2545	Skoda	1,32	2530	Mahindra	0,02	30	Beta	0,40	500	Metalco Motor	0,23	35	Manitou	0,21	21
Honda	0,32	2476	Suzuki	1,24	2375				Riya	0,38	480	Gilera	0,23	35	Yagmur	0,20	20
Lexus	0,29	2245	Ssangyong	1,20	2316				LML	0,35	437	Going Green	0,20	30	Grillo	0,19	19
Jaguar	0,18	1407	Lexus	1,08	2078				Ride	0,33	409	Daelim	0,17	26	Hidromek	0,16	16
Lancia	0,14	1103	Porsche	0,80	1533				Sherco	0,28	349	Yiyang	0,15	22	Caterpillar	0,12	12
Mitsubishi	0,11	872	Subaru	0,58	1120				Guzzi	0,24	306	DH Haotian	0,15	22	Tong Yang	0,11	11
Suzuki	0,10	786	Infiniti	0,07	142				Gas-Gas	0,21	266	Monkey Bike	0,14	21	Yanmar	0,09	9
Ssangyong	0,08	614	Peugeot	0,05	96				Derbi	0,21	262	Kenrod	0,14	21	Kukje Machinery	0,09	9
Subaru	0,06	474	Mahindra	0,04	78				Enfield	0,18	227	Wildlander	0,12	18	Goldini	0,09	9

MATRICULACIONES POR SEGMENTO Y MARCA
COMUNIDAD AUTÓNOMA DE ANDALUCÍA
ACUMULADAS DE ENERO A NOVIEMBRE 2015



TURISMOS			TODO TERRENOS			COMERCIALES			MOTOCICLETAS			CICLOMOTORES			TRACTORES		
MARCA	CUOTA	UNDS. VEND.	MARCA	CUOTA	UNDS. VEND.	MARCA	CUOTA	UNDS. VEND.	MARCA	CUOTA	UNDS. VEND.	MARCA	CUOTA	UNDS. VEND.	MARCA	CUOTA	UNDS. VEND.
Peugeot	9,71	7591	Kia	9,05	2241	Ford	18,53	2529	Yamaha	17,72	4244	Piaggio	26,48	1086	John Deere	31,06	711
Seat	8,08	6313	Dacia	8,98	2223	Peugeot	13,85	1890	Kymco	17,37	4160	Peugeot	16,92	694	New Holland	14,67	336
Renault	8,03	6273	Hyundai	8,38	2074	Renault	13,17	1798	Honda	17,14	4104	Yamaha	16,43	674	Kubota	9,17	210
Volkswagen	7,88	6159	Volkswagen	8,09	2004	Citroën	10,46	1428	Piaggio	10,69	2560	Kymco	11,82	485	Case	6,85	157
Citroën	7,03	5494	Citroën	7,00	1733	Fiat	8,40	1147	Suzuki	4,28	1025	Keeway	5,97	245	Fendt	5,02	115
Dacia	6,49	5072	Renault	5,91	1464	Dacia	8,08	1103	BMW	4,26	1022	Sym	3,48	143	Massey Ferguson	4,41	101
Opel	6,41	5014	Mitsubishi	5,34	1323	Volkswagen	6,90	942	Peugeot	4,06	972	Rieju	3,46	142	Valtra	3,49	80
Toyota	6,39	4993	Ford	5,03	1246	Mercedes	6,08	830	Kawasaki	3,80	912	Riya	3,14	129	Deutz Fahr	3,01	69
Nissan	6,21	4852	Mercedes	4,63	1148	Iveco	3,50	478	Keeway	3,27	784	Derbi	2,75	113	Claas	3,01	69
Ford	5,47	4279	Audi	4,48	1109	Nissan	3,33	455	Sym	2,94	706	Aprilia	1,65	68	Ferrari	2,88	66
Kia	4,55	3560	Opel	4,41	1093	Opel	2,71	370	KTM	2,38	570	Ride	1,63	67	Same	2,62	60
Mercedes	3,93	3073	Land Rover	3,87	959	Toyota	2,16	296	Daelim	1,36	327	Beta	0,87	36	Landini	2,31	53
Hyundai	3,85	3013	BMW	3,83	948	Renault Truks	0,98	134	Harley Davidson	1,29	310	Hanway	0,75	31	Agria	2,00	46
Audi	3,66	2862	Toyota	3,56	882	Mitsubishi	0,88	121	Triumph	0,84	203	Sherco	0,48	20	Antonio Carraro	1,83	42
Skoda	2,90	2271	Honda	2,72	674	Isuzu	0,16	22	Rieju	0,78	188	Kenrod	0,36	15	Pasquali	1,57	36
BMW	2,90	2267	Mazda	2,63	651	DFSK	0,15	21	Aprilia	0,72	173	Scomadi	0,34	14	Lamborghini	1,26	29
Fiat	2,39	1867	Volvo	1,65	409	Mahindra	0,12	17	Ducati	0,69	167	Jonway	0,34	14	JCB	1,00	23
MINI	0,73	577	Jeep	1,61	399	Hyundai	0,11	16	Hanway	0,66	158	Bye Bike	0,29	12	Ausa	1,00	23
Mazda	0,68	535	Suzuki	1,48	368	Ssangyong	0,10	15	Riya	0,64	154	Adly	0,19	8	Kioti	0,56	13
Volvo	0,51	405	Ssangyong	1,43	356	Piaggio	0,09	13	Husqvarna	0,47	113	Otras Marcas	0,17	7	Mac Cormick	0,34	8
Smart	0,36	285	Nissan	1,15	286	Seat	0,05	7	Hyosung	0,41	99	Mx Onda	0,17	7	Yagmur	0,21	5
Honda	0,35	276	Fiat	1,14	283	Otras Marcas	0,02	4	Derbi	0,37	90	Metalco Motor	0,17	7	Iseki	0,21	5
Alfa Romeo	0,27	217	MINI	0,95	236	Land Rover	0,02	4	Ride	0,34	83	Generic	0,17	7	Hidromek	0,21	5
Lexus	0,23	184	Skoda	0,80	199	Tata	0,01	2	Kenrod	0,33	79	HM	0,14	6	Sonalika	0,17	4
Jaguar	0,16	131	Porsche	0,73	182				Mash	0,32	77	Daelim	0,12	5	Bobcat	0,17	4
Suzuki	0,12	100	Lexus	0,57	142				LML	0,24	59	TGB	0,09	4	Manitou	0,13	3
Mitsubishi	0,11	92	Subaru	0,31	77				Benelli	0,20	48	MH Motorcycles	0,09	4	Agrimac	0,13	3
Lancia	0,07	60	Mahindra	0,08	22				Scomadi	0,14	35	Motogac	0,09	4	Yanmar	0,08	2
Ssangyong	0,06	54	Peugeot	0,03	8				Guzzi	0,14	35	Wildlander	0,07	3	Tong Yang	0,08	2
Porsche	0,05	46	Infiniti	0,03	9				Sherco	0,13	33	Ugbest	0,07	3	FOTON	0,08	2

MATRICULACIONES POR SEGMENTO Y MARCA
PROVINCIA DE JAÉN
ACUMULADAS DE ENERO A NOVIEMBRE 2015



TURISMOS			TODO TERRENOS			COMERCIALES			MOTOCICLETAS			CICLOMOTORES			TRACTORES		
MARCA	CUOTA	UNDS. VEND.	MARCA	CUOTA	UNDS. VEND.	MARCA	CUOTA	UNDS. VEND.	MARCA	CUOTA	UNDS. VEND.	MARCA	CUOTA	UNDS. VEND.	MARCA	CUOTA	UNDS. VEND.
Renault	9,13	381	Dacia	10,72	165	Ford	15,57	169	Kymco	20,57	206	Piaggio	20,49	33	John Deere	33,49	140
Seat	8,94	373	Hyundai	10,33	159	Toyota	14,00	152	Yamaha	15,08	151	Kymco	19,25	31	New Holland	13,15	55
Volkswagen	8,36	349	Kia	8,25	127	Fiat	13,27	144	Honda	14,88	149	Yamaha	15,52	25	Fendt	12,67	53
Opel	8,22	343	Volkswagen	7,79	120	Renault	12,07	131	Piaggio	7,19	72	Derbi	8,69	14	Kubota	10,04	42
Peugeot	7,81	326	Land Rover	7,73	119	Dacia	11,15	121	Suzuki	6,09	61	Rieju	7,45	12	Massey Ferguson	6,69	28
Nissan	6,90	288	Renault	6,04	93	Mercedes	6,91	75	Kawasaki	5,69	57	Keeway	4,34	7	Deutz Fahr	5,26	22
Dacia	6,49	271	Audi	4,67	72	Peugeot	6,08	66	BMW	4,99	50	Riya	3,10	5	Claas	3,58	15
Citroën	6,37	266	BMW	4,41	68	Volkswagen	4,88	53	Keeway	3,69	37	Aprilia	3,10	5	Valtra	3,34	14
Mercedes	5,61	234	Mercedes	4,15	64	Citroën	3,68	40	Sym	2,89	29	Sym	2,48	4	Case	3,34	14
Hyundai	5,34	223	Ford	4,09	63	Nissan	3,41	37	KTM	2,29	23	Peugeot	2,48	4	Same	3,11	13
Audi	4,98	208	Citroën	3,76	58	Mitsubishi	2,76	30	Peugeot	1,79	18	Beta	2,48	4	Lamborghini	2,15	9
Kia	3,97	166	Opel	3,44	53	Iveco	2,39	26	Rieju	1,69	17	TGB	1,86	3	Bobcat	0,95	4
Ford	3,57	149	Mitsubishi	3,44	53	Opel	1,93	21	Daelim	1,29	13	Hanway	1,86	3	Tong Yang	0,47	2
BMW	3,16	132	Jeep	3,11	48	Mahindra	1,29	14	TGB	0,89	9	Adly	1,86	3	JCB	0,47	2
Toyota	3,04	127	Toyota	2,98	46	Ssangyong	0,09	1	Minelli	0,89	9	Turbho	1,24	2	Antonio Carraro	0,47	2
Fiat	2,56	107	Fiat	2,53	39	Seat	0,09	1	Husqvarna	0,89	9	Scomadi	0,62	1	Pasquali	0,23	1
Skoda	1,96	82	Volvo	2,07	32	Renault Truks	0,09	1	Aprilia	0,89	9	Ride	0,62	1	Landini	0,23	1
Volvo	0,71	30	Mazda	2,07	32	Piaggio	0,09	1	Sherco	0,69	7	MH Motorcycles	0,62	1	Hidromek	0,23	1
Alfa Romeo	0,69	29	Honda	2,01	31	Hyundai	0,09	1	Riya	0,69	7	Monkey Bike	0,62	1			
Mazda	0,64	27	Ssangyong	1,88	29	Chrysler	0,09	1	LML	0,69	7	AIE	0,62	1			
MINI	0,43	18	Suzuki	1,55	24				Ducati	0,69	7	Aiyumo	0,62	1			
Honda	0,31	13	Nissan	1,16	18				Hyosung	0,59	6						
Smart	0,16	7	Skoda	0,71	11				Derbi	0,59	6						
Lancia	0,14	6	Subaru	0,32	5				Gas-Gas	0,49	5						
Suzuki	0,11	5	MINI	0,25	4				Ride	0,39	4						
Jaguar	0,11	5	Mahindra	0,25	4				MH Motorcycles	0,39	4						
Abarth	0,04	2	Peugeot	0,06	1				Triumph	0,29	3						
Ssangyong	0,02	1	Lexus	0,06	1				Beta	0,29	3						
Mitsubishi	0,02	1							Benelli	0,29	3						
Lexus	0,02	1							Wildlander	0,19	2						

MATRICULACIONES POR SEGMENTO Y MARCA
PROVINCIA DE ALMERÍA
ACUMULADAS DE ENERO A NOVIEMBRE 2015



TURISMOS			TODO TERRENOS			COMERCIALES			MOTOCICLETAS			CICLOMOTORES			TRACTORES		
MARCA	CUOTA	UNDS. VEND.	MARCA	CUOTA	UNDS. VEND.	MARCA	CUOTA	UNDS. VEND.	MARCA	CUOTA	UNDS. VEND.	MARCA	CUOTA	UNDS. VEND.	MARCA	CUOTA	UNDS. VEND.
Seat	9,67	656	Kia	10,66	232	Peugeot	21,34	374	Yamaha	15,88	192	Piaggio	20,22	54	Ferrari	20,14	54
Peugeot	9,39	637	Citroën	7,40	161	Ford	18,94	332	Honda	11,82	143	Yamaha	11,61	31	Agria	16,79	45
Volkswagen	7,72	524	Hyundai	7,35	160	Citroën	14,04	246	Kymco	9,26	112	Keeway	11,61	31	Antonio Carraro	8,95	24
Citroën	7,16	486	Volkswagen	6,62	144	Renault	13,98	245	Kawasaki	9,26	112	Riya	9,36	25	Pasquali	8,58	23
Renault	6,87	466	Dacia	6,52	142	Volkswagen	8,39	147	Piaggio	8,27	100	Rieju	8,98	24	Ausa	8,58	23
Nissan	6,84	464	Mitsubishi	5,70	124	Dacia	5,07	89	BMW	6,20	75	Peugeot	8,23	22	John Deere	7,83	21
Opel	6,53	443	Ford	5,60	122	Mercedes	5,02	88	Keeway	5,21	63	Sym	5,61	15	New Holland	5,22	14
Kia	6,35	431	Mercedes	5,51	120	Fiat	4,10	72	KTM	4,63	56	Hanway	4,49	12	Landini	4,10	11
Toyota	6,10	414	BMW	5,28	115	Nissan	3,08	54	Suzuki	3,55	43	Kymco	3,37	9	Same	3,73	10
Ford	5,88	399	Audi	4,91	107	Opel	2,68	47	Sym	3,39	41	Beta	2,99	8	Valtra	2,98	8
Dacia	4,88	331	Opel	4,64	101	Iveco	1,76	31	Peugeot	3,22	39	Derbi	2,62	7	Kubota	2,98	8
Mercedes	4,58	311	Mazda	4,18	91	Toyota	0,22	4	Daelim	2,81	34	Otras Marcas	1,87	5	Case	2,98	8
Hyundai	4,02	273	Land Rover	4,13	90	Renault Truks	0,22	4	Riya	2,39	29	Sherco	1,87	5	Massey Ferguson	2,61	7
Audi	3,74	254	Renault	3,95	86	Mitsubishi	0,22	4	Harley Davidson	1,90	23	Aprilia	1,49	4	Fendt	1,86	5
BMW	2,89	196	Toyota	3,26	71	Isuzu	0,22	4	Husqvarna	1,48	18	Mx Onda	1,12	3	Claas	0,74	2
Skoda	2,49	169	Jeep	1,97	43	Seat	0,17	3	Ducati	1,40	17	Kenrod	1,12	3	Manitou	0,37	1
Fiat	1,56	106	Volvo	1,93	42	Hyundai	0,17	3	Rieju	1,24	15	Pgo	0,74	2	Kioti	0,37	1
Mazda	0,87	59	Ssangyong	1,65	36	Tata	0,11	2	Minelli	1,07	13	Scomadi	0,37	1	Foton Motors	0,37	1
MINI	0,69	47	Nissan	1,65	36	Piaggio	0,11	2	Mash	0,66	8	Ride	0,37	1	Deutz Fahr	0,37	1
Volvo	0,63	43	Honda	1,65	36	Ssangyong	0,05	1	Hanway	0,66	8	Minelli	0,37	1	Agrimac	0,37	1
Honda	0,19	13	MINI	1,19	26				Benelli	0,57	7	Jiangsu Dafier	0,37	1			
Alfa Romeo	0,19	13	Porsche	1,10	24				Hyosung	0,49	6	Gilera	0,37	1			
Mitsubishi	0,13	9	Skoda	1,05	23				Aprilia	0,49	6	DH Haotian	0,37	1			
Suzuki	0,07	5	Suzuki	0,87	19				Kenrod	0,41	5	Daelim	0,37	1			
Ssangyong	0,07	5	Fiat	0,82	18				Derbi	0,41	5						
Smart	0,07	5	Subaru	0,09	2				Tm	0,33	4						
Lexus	0,07	5	Infiniti	0,09	2				Triumph	0,24	3						
Jaguar	0,07	5	Peugeot	0,04	1				Sherco	0,24	3						
Porsche	0,05	4	Lexus	0,04	1				LML	0,24	3						
Lancia	0,05	4							Otras Marcas	0,16	2						

MATRICULACIONES POR SEGMENTO Y MARCA
PROVINCIA DE CÁDIZ
ACUMULADAS DE ENERO A NOVIEMBRE 2015



TURISMOS			TODO TERRENOS			COMERCIALES			MOTOCICLETAS			CICLOMOTORES			TRACTORES		
MARCA	CUOTA	UNDS. VEND.	MARCA	CUOTA	UNDS. VEND.	MARCA	CUOTA	UNDS. VEND.	MARCA	CUOTA	UNDS. VEND.	MARCA	CUOTA	UNDS. VEND.	MARCA	CUOTA	UNDS. VEND.
Dacia	9,61	1130	Dacia	12,50	451	Ford	22,31	355	Yamaha	21,75	943	Piaggio	33,19	392	John Deere	34,58	46
Toyota	9,46	1113	Hyundai	8,89	321	Peugeot	14,26	227	Kymco	20,51	889	Yamaha	16,00	189	New Holland	18,79	25
Peugeot	9,01	1060	Kia	8,39	303	Dacia	11,12	177	Honda	18,29	793	Kymco	14,05	166	Claas	14,28	19
Volkswagen	8,24	969	Mitsubishi	7,84	283	Citroën	11,06	176	Piaggio	8,16	354	Peugeot	12,44	147	Case	9,77	13
Nissan	6,94	816	Volkswagen	6,81	246	Renault	10,99	175	Keeway	4,03	175	Sym	7,11	84	Valtra	6,01	8
Citroën	6,81	801	Citroën	6,67	241	Mercedes	8,17	130	Sym	3,78	164	Keeway	5,33	63	Yagmur	3,75	5
Seat	6,47	761	Ford	6,65	240	Fiat	7,47	119	Kawasaki	3,48	151	Riya	4,48	53	Same	2,25	3
Ford	6,30	741	Renault	5,01	181	Volkswagen	6,41	102	Suzuki	3,46	150	Aprilia	1,69	20	Kubota	2,25	3
Renault	5,94	699	Toyota	4,21	152	Nissan	3,70	59	BMW	2,72	118	Derbi	1,52	18	Pasquali	1,50	2
Opel	5,30	623	Audi	3,88	140	Opel	1,44	23	Peugeot	2,30	100	Ride	1,10	13	Landini	1,50	2
Kia	3,95	465	Mercedes	3,49	126	Iveco	1,00	16	KTM	1,66	72	Rieju	1,01	12	Ferrari	1,50	2
Hyundai	3,60	424	Opel	3,29	119	Toyota	0,81	13	Aprilia	1,19	52	Jonway	0,42	5	Mac Cormick	0,75	1
Audi	3,60	424	Land Rover	3,10	112	Mitsubishi	0,50	8	Harley Davidson	1,08	47	Sherco	0,33	4	Kioti	0,75	1
Mercedes	3,36	396	BMW	2,93	106	Ssangyong	0,12	2	Triumph	0,92	40	Hanway	0,16	2	JCB	0,75	1
Skoda	2,76	325	Honda	2,71	98	Renault Truks	0,12	2	Riya	0,83	36	Turbho	0,08	1	Fendt	0,75	1
BMW	2,65	312	Mazda	1,96	71	Isuzu	0,12	2	Ducati	0,69	30	Puch	0,08	1	Antonio Carraro	0,75	1
Fiat	2,12	250	Ssangyong	1,85	67	DFSK	0,12	2	Daelim	0,64	28	Motogac	0,08	1			
Mazda	0,55	65	Volvo	1,71	62	Otras Marcas	0,06	1	Rieju	0,39	17	Monkey Bike	0,08	1			
MINI	0,51	61	Suzuki	1,44	52	Piaggio	0,06	1	Hyosung	0,39	17	Kenrod	0,08	1			
Honda	0,49	58	Jeep	1,41	51	Hyundai	0,06	1	Ride	0,34	15	HM	0,08	1			
Volvo	0,40	48	Nissan	1,21	44				Kenrod	0,34	15	Hyosung	0,08	1			
Mitsubishi	0,29	35	Fiat	1,21	44				Mash	0,32	14	Honda	0,08	1			
Smart	0,26	31	MINI	0,97	35				Hanway	0,32	14	Guzzi	0,08	1			
Alfa Romeo	0,24	29	Subaru	0,63	23				Husqvarna	0,29	13	DH Haotian	0,08	1			
Jaguar	0,16	19	Skoda	0,49	18				Derbi	0,29	13	Daelim	0,08	1			
Lexus	0,15	18	Lexus	0,38	14				LML	0,23	10	Beta	0,08	1			
Ssangyong	0,13	16	Porsche	0,19	7				Guzzi	0,23	10	Baotian	0,08	1			
Suzuki	0,11	13	Peugeot	0,02	1				Benelli	0,18	8						
Otras Marcas	0,09	11							Scomadi	0,09	4						
Subaru	0,07	9							Generic	0,09	4						

MATRICULACIONES POR SEGMENTO Y MARCA
PROVINCIA DE CÓRDOBA
ACUMULADAS DE ENERO A NOVIEMBRE 2015



TURISMOS			TODO TERRENOS			COMERCIALES			MOTOCICLETAS			CICLOMOTORES			TRACTORES		
MARCA	CUOTA	UNDS. VEND.	MARCA	CUOTA	UNDS. VEND.	MARCA	CUOTA	UNDS. VEND.	MARCA	CUOTA	UNDS. VEND.	MARCA	CUOTA	UNDS. VEND.	MARCA	CUOTA	UNDS. VEND.
Peugeot	11,08	698	Dacia	11,38	214	Ford	18,49	229	Honda	16,38	276	Piaggio	28,04	83	John Deere	27,95	97
Nissan	9,21	580	Kia	9,73	183	Peugeot	17,28	214	Kymco	15,55	262	Yamaha	24,32	72	New Holland	17,00	59
Seat	8,95	564	Hyundai	8,82	166	Renault	16,47	204	Yamaha	13,59	229	Peugeot	12,16	36	Case	14,40	50
Renault	8,25	520	Mitsubishi	8,29	156	Citroën	8,64	107	Suzuki	7,66	129	Keeway	6,41	19	Kubota	12,96	45
Citroën	7,55	476	Citroën	7,44	140	Dacia	7,99	99	Kawasaki	6,05	102	Rieju	5,06	15	Valtra	6,34	22
Dacia	7,41	467	Volkswagen	6,11	115	Mercedes	6,46	80	BMW	5,64	95	Kymco	5,06	15	Massey Ferguson	3,17	11
Toyota	7,05	444	Renault	5,31	100	Volkswagen	5,65	70	Piaggio	5,16	87	Derbi	3,37	10	Deutz Fahr	3,17	11
Volkswagen	6,86	432	Toyota	5,05	95	Fiat	4,68	58	Daelim	4,86	82	Riya	2,02	6	Lamborghini	2,59	9
Opel	5,01	316	Ford	4,73	89	Nissan	4,52	56	Keeway	4,75	80	Beta	2,02	6	Fendt	2,30	8
Ford	4,98	314	Land Rover	4,25	80	Iveco	3,47	43	Sym	4,21	71	Sherco	1,35	4	Mac Cormick	1,72	6
Hyundai	4,00	252	Mercedes	3,82	72	Opel	2,18	27	KTM	2,49	42	HM	1,35	4	Claas	1,72	6
Mercedes	3,49	220	Mazda	3,82	72	Renault Truks	1,29	16	Peugeot	2,37	40	Aprilia	1,35	4	Same	1,44	5
Audi	3,47	219	Audi	3,77	71	Mitsubishi	0,96	12	Hanway	1,78	30	Sym	1,01	3	Landini	1,44	5
Kia	3,30	208	Opel	2,97	56	Toyota	0,88	11	Rieju	1,00	17	Hanway	1,01	3	JCB	0,86	3
BMW	2,49	157	Honda	2,76	52	Hyundai	0,56	7	Riya	0,95	16	Scomadi	0,67	2	Sonalika	0,57	2
Fiat	1,81	114	Volvo	2,18	41	Ssangyong	0,16	2	Ducati	0,77	13	Metalco Motor	0,67	2	Manitou	0,57	2
Skoda	1,14	72	BMW	2,18	41	Isuzu	0,16	2	Hyosung	0,71	12	Daelim	0,67	2	Kioti	0,57	2
Mazda	1,11	70	Nissan	1,59	30	Land Rover	0,08	1	LML	0,65	11	Cpi	0,67	2	Yanmar	0,28	1
Volvo	0,96	61	Suzuki	1,38	26				Mash	0,53	9	Bye Bike	0,67	2	Antonio Carraro	0,28	1
MINI	0,42	27	Ssangyong	1,38	26				Derbi	0,47	8	Wildlander	0,33	1	Agrimac	0,28	1
Alfa Romeo	0,30	19	Jeep	1,01	19				Harley Davidson	0,41	7	Mx Onda	0,33	1	Aebi	0,28	1
Smart	0,28	18	Fiat	0,69	13				Kenrod	0,35	6	Malaguti	0,33	1			
Honda	0,19	12	MINI	0,47	9				Guzzi	0,35	6	Lifan	0,33	1			
Subaru	0,09	6	Lexus	0,21	4				Aprilia	0,35	6	Kenrod	0,33	1			
Mitsubishi	0,09	6	Subaru	0,15	3				Scomadi	0,29	5	Generic	0,33	1			
Jaguar	0,09	6	Skoda	0,15	3				Benelli	0,29	5						
Suzuki	0,04	3	Porsche	0,15	3				Husqvarna	0,17	3						
Ssangyong	0,04	3	Peugeot	0,05	1				Gas-Gas	0,17	3						
Lancia	0,04	3							Otras Marcas	0,11	2						
Abarth	0,04	3							Wildlander	0,11	2						

MATRICULACIONES POR SEGMENTO Y MARCA
PROVINCIA DE GRANADA
ACUMULADAS DE ENERO A NOVIEMBRE 2015



TURISMOS			TODO TERRENOS			COMERCIALES			MOTOCICLETAS			CICLOMOTORES			TRACTORES		
MARCA	CUOTA	UNDS. VEND.	MARCA	CUOTA	UNDS. VEND.	MARCA	CUOTA	UNDS. VEND.	MARCA	CUOTA	UNDS. VEND.	MARCA	CUOTA	UNDS. VEND.	MARCA	CUOTA	UNDS. VEND.
Peugeot	10,99	936	Volkswagen	11,04	266	Ford	15,66	256	Kymco	21,17	704	Piaggio	27,95	123	John Deere	29,62	88
Volkswagen	10,02	853	Citroën	8,47	204	Peugeot	14,38	235	Piaggio	18,40	612	Yamaha	19,54	86	New Holland	15,48	46
Seat	9,55	813	Kia	8,26	199	Citroën	14,07	230	Yamaha	17,65	587	Peugeot	14,31	63	Case	7,40	22
Citroën	8,25	703	Dacia	8,13	196	Renault	10,83	177	Honda	14,64	487	Kymco	12,72	56	Fendt	6,39	19
Nissan	6,50	554	Hyundai	6,56	158	Dacia	10,15	166	BMW	4,60	153	Rieju	4,09	18	Same	6,06	18
Renault	5,95	507	Renault	5,31	128	Volkswagen	6,73	110	Kawasaki	3,93	131	Riya	3,86	17	Massey Ferguson	6,06	18
Dacia	5,88	501	Audi	5,27	127	Fiat	6,24	102	KTM	2,73	91	Keeway	3,86	17	Kubota	6,06	18
Opel	5,45	464	Mercedes	5,19	125	Mercedes	5,44	89	Peugeot	2,55	85	Derbi	3,63	16	Deutz Fahr	6,06	18
Ford	5,44	463	Mitsubishi	5,10	123	Renault Truks	5,07	83	Suzuki	1,86	62	Aprilia	2,27	10	Valtra	5,05	15
Hyundai	4,82	411	BMW	4,77	115	Opel	2,93	48	Harley Davidson	1,26	42	Ride	2,04	9	Landini	2,02	6
Kia	4,39	374	Ford	4,06	98	Iveco	2,81	46	Keeway	1,08	36	Beta	1,81	8	Claas	2,02	6
Audi	3,97	338	Opel	3,90	94	Nissan	2,75	45	Daelim	1,05	35	Bye Bike	0,68	3	Antonio Carraro	2,02	6
Mercedes	3,85	328	Land Rover	3,77	91	Toyota	1,28	21	Rieju	0,96	32	Wildlander	0,45	2	Lamborghini	1,01	3
Toyota	3,50	298	Mazda	3,40	82	Piaggio	0,55	9	Triumph	0,90	30	Yadea	0,22	1	Hidromek	1,01	3
BMW	2,78	237	Honda	2,78	67	Ssangyong	0,24	4	Hanway	0,75	25	Tisong	0,22	1	Ferrari	1,01	3
Skoda	2,24	191	Jeep	2,57	62	Mitsubishi	0,24	4	Riya	0,72	24	Sym	0,22	1	Pasquali	0,67	2
Fiat	2,00	171	Volvo	1,99	48	Isuzu	0,18	3	Sym	0,66	22	Suzuki	0,22	1	Kioti	0,67	2
MINI	0,89	76	Toyota	1,57	38	DFSK	0,18	3	Husqvarna	0,57	19	Sherco	0,22	1	Mac Cormick	0,33	1
Mazda	0,84	72	Ssangyong	1,41	34	Otras Marcas	0,12	2	Ducati	0,54	18	Scomadi	0,22	1	Iseki	0,33	1
Volvo	0,63	54	Suzuki	1,24	30	Seat	0,06	1	Derbi	0,51	17	Nimoto	0,22	1	Agrimac	0,33	1
Honda	0,37	32	MINI	1,24	30				Aprilia	0,48	16	Motogac	0,22	1	Agria	0,33	1
Smart	0,36	31	Nissan	1,20	29				Ride	0,24	8	Kenrod	0,22	1			
Alfa Romeo	0,30	26	Fiat	0,95	23				Mash	0,21	7	Jonway	0,22	1			
Jaguar	0,22	19	Skoda	0,53	13				LML	0,18	6	Honda	0,22	1			
Suzuki	0,12	11	Lexus	0,37	9				Kenrod	0,15	5	Aeon	0,22	1			
Lexus	0,09	8	Mahindra	0,29	7				Gas-Gas	0,15	5						
Ssangyong	0,08	7	Subaru	0,24	6				Aeon	0,15	5						
Lancia	0,08	7	Porsche	0,24	6				Scutum	0,12	4						
Maserati	0,07	6							Scomadi	0,12	4						
Abarth	0,04	4							Lifan	0,12	4						

MATRICULACIONES POR SEGMENTO Y MARCA
PROVINCIA DE HUELVA
ACUMULADAS DE ENERO A NOVIEMBRE 2015



TURISMOS			TODO TERRENOS			COMERCIALES			MOTOCICLETAS			CICLOMOTORES			TRACTORES		
MARCA	CUOTA	UNDS. VEND.	MARCA	CUOTA	UNDS. VEND.	MARCA	CUOTA	UNDS. VEND.	MARCA	CUOTA	UNDS. VEND.	MARCA	CUOTA	UNDS. VEND.	MARCA	CUOTA	UNDS. VEND.
Peugeot	12,29	531	Kia	11,93	172	Renault	20,72	143	Kymco	16,64	137	Kymco	32,53	54	John Deere	40,19	84
Renault	9,95	430	Dacia	10,54	152	Ford	20,72	143	Piaggio	12,27	101	Piaggio	13,25	22	New Holland	21,53	45
Volkswagen	8,05	348	Hyundai	8,95	129	Peugeot	11,15	77	Honda	12,02	99	Peugeot	11,44	19	Kubota	14,35	30
Nissan	7,94	343	Renault	7,63	110	Citroën	9,27	64	Yamaha	10,69	88	Yamaha	9,03	15	Case	5,26	11
Seat	7,75	335	Volkswagen	6,87	99	Volkswagen	7,82	54	Suzuki	5,71	47	Derbi	7,22	12	Landini	4,30	9
Opel	7,08	306	Citroën	6,73	97	Fiat	7,39	51	KTM	5,34	44	Rieju	4,21	7	Claas	3,34	7
Citroën	6,83	295	Toyota	5,62	81	Mercedes	6,37	44	Kawasaki	4,37	36	Keeway	4,21	7	Ferrari	2,87	6
Toyota	5,97	258	Ford	5,55	80	Dacia	4,34	30	Keeway	4,00	33	Aprilia	3,61	6	Iseki	1,91	4
Ford	5,04	218	Mercedes	4,23	61	Nissan	3,76	26	Peugeot	3,28	27	Riya	2,40	4	Pasquali	0,95	2
Dacia	4,74	205	BMW	3,53	51	Toyota	2,89	20	Derbi	3,28	27	Adly	2,40	4	JCB	0,95	2
Kia	4,65	201	Mitsubishi	3,46	50	Iveco	2,17	15	Aprilia	3,15	26	Hanway	1,80	3	Deutz Fahr	0,95	2
Audi	3,65	158	Honda	3,33	48	Opel	1,88	13	Triumph	3,03	25	Sym	1,20	2	Antonio Carraro	0,95	2
Mercedes	3,54	153	Audi	3,33	48	Mitsubishi	0,57	4	Rieju	1,57	13	Scomadi	1,20	2	Valtra	0,47	1
Hyundai	3,26	141	Opel	3,19	46	Renault Truks	0,43	3	Husqvarna	1,45	12	MH Motorcycles	1,20	2	Same	0,47	1
Skoda	2,87	124	Land Rover	3,05	44	Land Rover	0,14	1	Sym	1,21	10	Beta	1,20	2	Lamborghini	0,47	1
BMW	2,06	89	Ssangyong	2,29	33	Isuzu	0,14	1	Riya	1,21	10	Xkuty	0,60	1	Jinma	0,47	1
Fiat	1,82	79	Suzuki	1,59	23	Hyundai	0,14	1	Hyosung	1,21	10	TGB	0,60	1	Fendt	0,47	1
Honda	0,46	20	Mazda	1,59	23				Daelim	1,21	10	HM	0,60	1			
Mazda	0,41	18	Jeep	1,59	23				LML	0,97	8	Cpi	0,60	1			
MINI	0,39	17	Nissan	1,31	19				BMW	0,97	8	Aiyumo	0,60	1			
Alfa Romeo	0,34	15	Volvo	0,90	13				Hanway	0,72	6						
Volvo	0,25	11	Fiat	0,83	12				Ducati	0,72	6						
Lexus	0,16	7	Skoda	0,55	8				Mash	0,60	5						
Ssangyong	0,09	4	MINI	0,48	7				Gilera	0,60	5						
Mitsubishi	0,06	3	Subaru	0,41	6				Sumco	0,36	3						
Lancia	0,04	2	Porsche	0,20	3				Lifan	0,36	3						
Jaguar	0,04	2	Lexus	0,20	3				Harley Davidson	0,36	3						
Suzuki	0,02	1							Enfield	0,36	3						
Subaru	0,02	1							Sherco	0,24	2						
Porsche	0,02	1							Scutum	0,24	2						

MATRICULACIONES POR SEGMENTO Y MARCA
PROVINCIA DE MÁLAGA
ACUMULADAS DE ENERO A



TURISMOS			TODO TERRENOS			COMERCIALES			MOTOCICLETAS			CICLOMOTORES			TRACTORES		
MARCA	CUOTA	UNDS. VEND.	MARCA	CUOTA	UNDS. VEND.	MARCA	CUOTA	UNDS. VEND.	MARCA	CUOTA	UNDS. VEND.	MARCA	CUOTA	UNDS. VEND.	MARCA	CUOTA	UNDS. VEND.
Renault	10,35	1950	Kia	8,52	498	Ford	17,95	574	Honda	24,64	1732	Peugeot	27,89	260	John Deere	45,73	75
Peugeot	8,99	1694	Renault	7,92	463	Peugeot	13,01	416	Yamaha	16,53	1162	Piaggio	23,49	219	New Holland	8,53	14
Seat	7,57	1426	Citroën	7,68	449	Renault	12,91	413	Kymco	15,22	1070	Yamaha	16,73	156	Massey Ferguson	7,31	12
Opel	7,47	1408	Volkswagen	7,36	430	Fiat	10,79	345	Piaggio	9,06	637	Kymco	10,19	95	Fendt	6,70	11
Volkswagen	6,68	1259	Opel	6,88	402	Citroën	10,66	341	Peugeot	6,63	466	Keeway	4,29	40	Case	4,87	8
Citroën	6,45	1216	Hyundai	6,53	382	Dacia	8,50	272	BMW	4,53	319	Rieju	3,86	36	Kubota	4,26	7
Dacia	6,17	1162	Dacia	5,97	349	Mercedes	6,34	203	Suzuki	3,92	276	Ride	3,00	28	Landini	3,65	6
Ford	5,53	1042	Audi	5,63	329	Veeco	5,50	176	Sym	3,22	227	Sym	2,89	27	JCB	3,65	6
Nissan	5,46	1030	Mercedes	5,01	293	Volkswagen	5,41	173	Kawasaki	2,63	185	Derbi	2,03	19	Deutz Fahr	3,65	6
Toyota	5,27	993	BMW	4,75	278	Opel	3,53	113	KTM	2,56	180	Aprilia	1,60	15	Antonio Carraro	3,65	6
Kia	5,24	987	Mitsubishi	4,70	275	Nissan	3,09	99	Harley Davidson	1,99	140	Kenrod	0,85	8	Valtra	3,04	5
Mercedes	3,68	694	Ford	4,51	264	Toyota	0,84	27	Keeway	1,90	134	Hanway	0,42	4	Sonalika	1,21	2
BMW	3,67	692	Land Rover	4,29	251	Mitsubishi	0,40	13	Triumph	0,78	55	Tomberlin	0,32	3	Yanmar	0,60	1
Audi	3,60	678	Honda	2,77	162	DFSK	0,31	10	Ducati	0,69	49	Metalco Motor	0,32	3	Taral	0,60	1
Skoda	3,45	651	Mazda	2,53	148	Isuzu	0,25	8	Rieju	0,56	40	Otras Marcas	0,21	2	Same	0,60	1
Hyundai	3,11	586	Toyota	2,43	142	Renault Truks	0,21	7	Ride	0,48	34	Ugbest	0,21	2	Pasquali	0,60	1
Fiat	2,89	545	Suzuki	2,34	137	Mahindra	0,06	2	Kenrod	0,41	29	Romet	0,21	2	Lamborghini	0,60	1
MINI	1,10	208	Porsche	1,83	107	Otras Marcas	0,03	1	Husqvarna	0,39	28	Motogac	0,21	2	Kiote	0,60	1
Mazda	0,61	115	Nissan	1,36	80	Ssangyong	0,03	1	Daelim	0,39	28	Melex	0,21	2			
Smart	0,43	81	MINI	1,23	72	Mazda	0,03	1	Aprilia	0,35	25	Znyhug	0,10	1			
Honda	0,40	76	Skoda	1,16	68	Land Rover	0,03	1	Mash	0,27	19	Puch	0,10	1			
Lexus	0,28	54	Fiat	1,09	64	Hyundai	0,03	1	MV Agusta	0,21	15	Mx Onda	0,10	1			
Volvo	0,22	43	Lexus	0,83	49				Sherco	0,19	14	Generic	0,10	1			
Suzuki	0,22	43	Jeep	0,80	47				Benelli	0,17	12	DH Haotian	0,10	1			
Jaguar	0,19	36	Volvo	0,63	37				Hyosung	0,15	11	Daelim	0,10	1			
Alfa Romeo	0,18	34	Ssangyong	0,58	34				Guzzi	0,15	11	Bye Bike	0,10	1			
Porsche	0,14	28	Subaru	0,29	17				Enfield	0,14	10	Beta	0,10	1			
Mitsubishi	0,13	26	Mahindra	0,11	7				Beta	0,14	10	Adly	0,10	1			
Maserati	0,08	16	Peugeot	0,06	4				Lifan	0,12	9						
Ferrari	0,06	12	Infiniti	0,06	4				Indian	0,11	8						

MATRICULACIONES POR SEGMENTO Y MARCA
PROVINCIA DE SEVILLA
ACUMULADAS DE ENERO A



TURISMOS			TODO TERRENOS			COMERCIALES			MOTOCICLETAS			CICLOMOTORES			TRACTORES		
MARCA	CUOTA	UNDS. VEND.	MARCA	CUOTA	UNDS. VEND.	MARCA	CUOTA	UNDS. VEND.	MARCA	CUOTA	UNDS. VEND.	MARCA	CUOTA	UNDS. VEND.	MARCA	CUOTA	UNDS. VEND.
Peugeot	9,79	1709	Hyundai	10,23	599	Ford	19,16	471	Yamaha	19,67	892	Piaggio	24,31	160	John Deere	35,32	160
Volkswagen	8,16	1425	Volkswagen	9,97	584	Renault	12,61	310	Kymco	17,20	780	Peugeot	21,73	143	New Holland	17,21	78
Seat	7,93	1385	Dacia	9,46	554	Peugeot	11,43	281	Piaggio	13,16	597	Yamaha	15,19	100	Kubota	12,58	57
Toyota	7,71	1346	Kia	9,00	527	Fiat	10,41	256	Honda	9,37	425	Keeway	9,27	61	Case	6,84	31
Renault	7,56	1320	Citroën	6,54	383	Volkswagen	9,48	233	Suzuki	5,66	257	Kymco	8,96	59	Massey Ferguson	5,51	25
Citroën	7,17	1251	Renault	5,17	303	Citroën	9,11	224	Keeway	4,98	226	Riya	2,88	19	Fendt	3,75	17
Opel	6,36	1111	Ford	4,95	290	Dacia	6,06	149	BMW	4,49	204	Derju	2,73	18	Claas	3,09	14
Dacia	5,76	1005	Mercedes	4,90	287	Iveco	5,08	125	Peugeot	4,34	197	Derbi	2,58	17	Landini	2,86	13
Ford	5,46	953	Mitsubishi	4,42	259	Mercedes	4,92	121	Sym	3,13	142	Ride	2,27	15	Same	1,98	9
Nissan	4,45	777	Toyota	4,38	257	Nissan	3,21	79	Kawasaki	3,04	138	Jonway	1,21	8	JCB	1,98	9
Mercedes	4,22	737	Opel	3,79	222	Opel	3,17	78	Daelim	2,13	97	Sym	1,06	7	Deutz Fahr	1,98	9
Kia	4,17	728	Audi	3,67	215	Toyota	1,95	48	Hanway	1,45	66	Scomadi	1,06	7	Valtra	1,54	7
Hyundai	4,02	703	Honda	3,07	180	Mitsubishi	1,87	46	KTM	1,36	62	Sherco	0,91	6	Lamborghini	1,32	6
Skoda	3,76	657	BMW	2,97	174	Renault Truks	0,73	18	Harley Davidson	1,01	46	Bye Bike	0,91	6	Kioti	1,32	6
Audi	3,34	583	Land Rover	2,93	172	DFSK	0,24	6	Triumph	0,99	45	Beta	0,91	6	Pasquali	1,10	5
Fiat	2,83	495	Volvo	2,28	134	Ssangyong	0,16	4	Rieju	0,81	37	Generic	0,75	5	FOTON	0,44	2
BMW	2,59	452	Mazda	2,25	132	Seat	0,08	2	Hyosung	0,74	34	Hanway	0,60	4	Mahindra	0,22	1
MINI	0,70	123	Jeep	1,81	106	Isuzu	0,08	2	Aprilia	0,72	33	Aprilia	0,60	4	Hidromek	0,22	1
Volvo	0,65	115	Ssangyong	1,65	97	Hyundai	0,08	2	Riya	0,70	32	Mx Onda	0,30	2	Guaresi	0,22	1
Smart	0,64	112	Fiat	1,19	70	Mahindra	0,04	1	Ducati	0,59	27	Metalco Motor	0,30	2	Ferrari	0,22	1
Mazda	0,62	109	Lexus	1,04	61	Land Rover	0,04	1	Ride	0,46	21	Gilera	0,30	2	Farmtrac	0,22	1
Lexus	0,51	89	Suzuki	0,97	57				Kenrod	0,41	19	Znyhug	0,15	1			
Honda	0,29	52	Skoda	0,93	55				Scomadi	0,39	18	Ugbest	0,15	1			
Alfa Romeo	0,29	52	MINI	0,90	53				MH Motorcycles	0,30	14	Quazzar	0,15	1			
Jaguar	0,22	39	Porsche	0,54	32				Mash	0,28	13	MH Motorcycles	0,15	1			
Lancia	0,17	30	Nissan	0,51	30				Husqvarna	0,24	11	Lifan	0,15	1			
Abarth	0,13	23	Subaru	0,25	15				Benelli	0,22	10	Kenrod	0,15	1			
Suzuki	0,10	19	Mahindra	0,06	4				TGB	0,19	9	Benelli	0,15	1			
Subaru	0,05	10	Infiniti	0,05	3				LML	0,15	7						
Mitsubishi	0,05	9							Enfield	0,15	7						