

01/04/2016

Matriculaciones de Automóviles de turismo

Marzo 2016

	Marzo			Enero-Marzo		
	2016	2015	%16/15	2016	2015	%16/15
Automóviles de turismo	111.512	112.304	-0,7	285.495	267.142	6,9

Top 10 Automóviles de turismo

Top Marcas				Top Modelos			
Marzo		Enero-Marzo		Marzo		Enero-Marzo	
1º OPEL	9.298	OPEL	25.007	C4	4.027	C4	9.788
2º PEUGEOT	8.494	VOLKSWAGEN	22.504	LEON	3.609	LEON	9.748
3º VOLKSWAGEN	7.755	PEUGEOT	21.399	IBIZA	3.281	IBIZA	8.120
4º SEAT	7.749	SEAT	19.916	CORSA	2.898	GOLF	7.142
5º RENAULT	7.128	RENAULT	17.586	QASHQAI	2.591	POLO	6.994
6º NISSAN	6.838	CITROEN	16.405	SANDERO	2.576	CORSA	6.801
7º CITROEN	6.747	NISSAN	15.029	308	2.523	308	6.338
8º FORD	5.779	TOYOTA	14.307	GOLF	2.522	QASHQAI	5.695
9º KIA	5.664	FORD	14.197	POLO	2.485	208	5.589
10º TOYOTA	5.379	AUDI	14.009	208	2.243	SANDERO	5.337

Automóviles de turismo: Detalle por carburante (Cuota)



















	Ene.	Feb.	Mar.	Abr.	May.	Jun.	Jul.	Ago.	Sep.	Oct.	Nov.	Dic.	Año
Gasolina	35,7	40,4	40,5	--	--	--	--	--	--	--	--	--	39,2
Diesel	61,3	57,3	57,2	--	--	--	--	--	--	--	--	--	58,3
Híbrido+Eléc	3,0	2,3	2,3	--	--	--	--	--	--	--	--	--	2,5

Automóviles de turismo: Detalle por segmentos

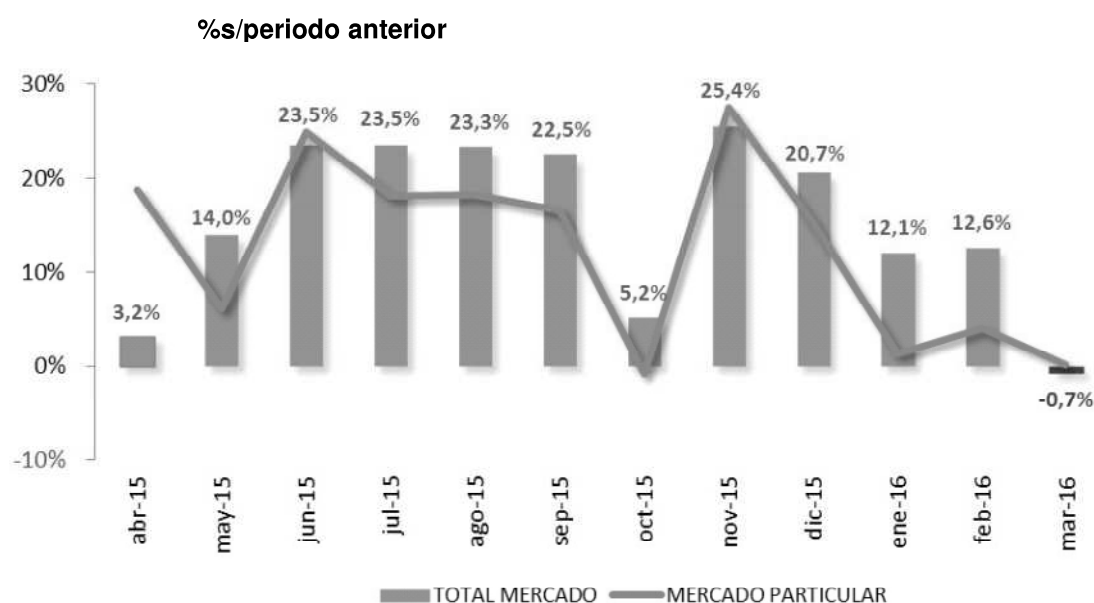
	Marzo			Enero-Marzo		
	Unidades	Cuota	%16/15	Unidades	Cuota	%16/15
Micro	7.722	6,9	15,4	18.157	6,4	8,5
Pequeño	32.357	29,0	-7,7	78.804	27,6	0,0
Medio-Bajo	29.054	26,1	-6,9	74.442	26,1	1,6
Medio-Alto	9.408	8,4	0,0	25.693	9,0	10,1
Deportivo	193	0,2	27,8	684	0,2	43,1
Ejecutivo	917	0,8	-18,7	2.699	0,9	-10,4
Lujo	170	0,2	-4,0	531	0,2	-3,6
Monovol. Pequeño	9.124	8,2	-6,5	24.406	8,5	3,1
Monovol. Grande	1.089	1,0	21,0	2.661	0,9	18,1
TT Pequeño	10.776	9,7	30,2	27.787	9,7	35,3
TT Medio	9.512	8,5	11,7	26.107	9,1	19,0
TT Grande	346	0,3	-17,4	1.162	0,4	51,3
TT Lujo	844	0,8	37,7	2.362	0,8	32,5

01/04/2016

Automóviles de turismo: Comunidades autónomas

	Marzo			Enero-Marzo		
	Unidades	Cuota	%16/15	Unidades	Cuota	%16/15
 Andalucía	11.087	9,9	5,2	28.998	10,2	8,8
 Aragón	2.080	1,9	-1,3	5.784	2,0	7,2
 Asturias	1.336	1,2	-4,2	3.750	1,3	0,2
 Balears	4.388	3,9	-14,5	8.475	3,0	-5,2
 Canarias	4.366	3,9	16,4	10.334	3,6	18,9
 Cantabria	869	0,8	-0,6	2.351	0,8	-0,4
 Castilla La Mancha	3.245	2,9	14,3	8.759	3,1	15,2
 Castilla Leon	3.129	2,8	2,8	8.465	3,0	5,2
 Cataluña	15.811	14,2	7,1	40.552	14,2	7,5
 Ceuta y Melilla	166	0,1	-15,3	468	0,2	-5,5
 Comunidad Valenciana	15.832	14,2	-6,4	33.961	11,9	4,8
 Extremadura	1.108	1,0	1,9	3.113	1,1	3,3
 Galicia	3.546	3,2	1,2	9.721	3,4	2,1
 La Rioja	466	0,4	7,6	1.261	0,4	11,8
 Madrid	37.698	33,8	-3,9	101.990	35,7	8,4
 Murcia	2.175	2,0	7,6	5.781	2,0	6,5
 Navarra	865	0,8	-11,0	2.589	0,9	-1,5
 País Vasco	3.345	3,0	-4,6	9.143	3,2	-1,5

Evolución mercado turismos año 2016



Matriculaciones de Industriales

Marzo 2016

	Marzo			Enero-Marzo		
	2016	2015	%16/15	2016	2015	%16/15
Vehículos industriales	17.598	17.699	-0,6	45.357	41.009	10,6



















Industriales: Detalle por carburante (Cuota)

	Ene.	Feb.	Mar.	Abr.	May.	Jun.	Jul.	Ago.	Sep.	Oct.	Nov.	Dic.	Año
Gasolina	3,1	3,0	3,0	--	--	--	--	--	--	--	--	--	3,0
Diesel	96,6	96,7	96,4	--	--	--	--	--	--	--	--	--	96,5
Híbrido+Eléc	0,3	0,4	0,6	--	--	--	--	--	--	--	--	--	0,4

Industriales: Detalle por segmentos

	Marzo			Enero-Marzo		
	Unidades	Cuota	%16/15	Unidades	Cuota	%16/15
Derivados y Furgonetas	9.924	56,4	0,9	24.240	53,4	9,9
Pick Up	524	3,0	37,9	1.349	3,0	18,8
Comer. Lig. <=3,5	5.123	29,1	-7,8	13.233	29,2	6,0
VI Ligero >3,5 - <6	50	0,3	0,0	146	0,3	25,9
VI Medio >=6 - <16	260	1,5	23,8	826	1,8	44,2
VI Pesado >=16	245	1,4	36,9	681	1,5	56,9
Tractocamiones >=16	1.170	6,6	4,8	4.068	9,0	17,8
Microbuses y Autobuses	302	1,7	-17,9	814	1,8	8,0

Industriales: Comunidades autónomas

	Marzo			Enero-Marzo		
	Unidades	Cuota	%16/15	Unidades	Cuota	%16/15
 Andalucía	1.742	9,9	0,1	4.963	10,9	17,2
 Aragón	446	2,5	10,1	1.223	2,7	23,3
 Asturias	221	1,3	-1,3	595	1,3	4,0
 Balears	605	3,4	-10,6	1.384	3,1	4,1
 Canarias	944	5,4	10,9	2.751	6,1	23,7
 Cantabria	124	0,7	-35,4	367	0,8	-23,9
 Castilla La Mancha	450	2,6	-25,2	1.600	3,5	18,0
 Castilla Leon	476	2,7	-9,2	1.611	3,6	14,8
 Cataluña	2.803	15,9	5,3	7.514	16,6	13,7
 Ceuta y Melilla	10	0,1	-28,6	40	0,1	11,1
 Comunidad Valenciana	2.672	15,2	22,3	5.381	11,9	23,3
 Extremadura	229	1,3	16,2	657	1,4	20,6
 Galicia	545	3,1	11,7	1.549	3,4	11,9
 La Rioja	83	0,5	10,7	273	0,6	9,2
 Madrid	5.081	28,9	-12,1	11.883	26,2	-0,7
 Murcia	372	2,1	0,3	1.133	2,5	6,7
 Navarra	193	1,1	5,5	641	1,4	0,5
 País Vasco	602	3,4	13,6	1.792	4,0	14,9

Matriculaciones de Ciclomotores

Marzo 2016

	Marzo			Enero-Marzo		
	2016	2015	%16/15	2016	2015	%16/15
Ciclomotores	1.177	1.159	1,6	3.112	3.152	-1,3

Top 10 Ciclomotores

Top Marcas			Top Modelos			
	Marzo	Enero-Marzo		Marzo	Enero-Marzo	
1º	PEUGEOT	228	PIAGGIO	612	VITALITY 50	82
2º	PIAGGIO	227	PEUGEOT	589	TWEET 50	73
3º	KYMCO	162	KYMCO	427	ZIP 50 2T	59
4º	YAMAHA	132	YAMAHA	407	GO 1.4 S	58
5º	SYM	84	SYM	161	LUDIX 50	58
6º	GOVECS	58	GOVECS	131	JOG 50	53
7º	RIYA	40	RIEJU	115	LIBERTY 50 4T	53
8º	DERBI	38	RIYA	98	NEOS 50	45
9º	KEEWAY	34	KEEWAY	97	KISBEE 50	43
10º	RIEJU	32	DERBI	80	PEOPLE 50	42



















Ciclomotores: Detalle por carburante (Cuota)

	Ene.	Feb.	Mar.	Abr.	May.	Jun.	Jul.	Ago.	Sep.	Oct.	Nov.	Dic.	Año
Gasolina	98,2	90,6	93,7	--	--	--	--	--	--	--	--	--	94,2
Eléctrico	1,8	9,4	6,3	--	--	--	--	--	--	--	--	--	5,8

Ciclomotores: Detalle por segmentos

	Marzo			Enero-Marzo		
	Unidades	Cuota	%16/15	Unidades	Cuota	%16/15
Scoter	1.078	91,6	1,5	2.820	90,6	-3,3
OFF-Road	76	6,5	58,3	203	6,5	49,3
Turismos	23	2,0	-52,1	89	2,9	-7,3

Ciclomotores: Comunidades autónomas

	Marzo			Enero-Marzo		
	Unidades	Cuota	%16/15	Unidades	Cuota	%16/15
 Andalucía	282	24,0	-15,3	818	26,3	-9,5
 Aragón	22	1,9	29,4	72	2,3	63,6
 Asturias	11	0,9	83,3	36	1,2	71,4
 Balears	84	7,1	1,2	180	5,8	-15,9
 Canarias	32	2,7	-28,9	110	3,5	-16,0
 Cantabria	5	0,4	-50,0	16	0,5	-5,9
 Castilla La Mancha	13	1,1	-31,6	62	2,0	8,8
 Castilla Leon	25	2,1	25,0	57	1,8	18,8
 Cataluña	312	26,5	12,2	770	24,7	26,9
 Ceuta y Melilla	10	0,8	42,9	30	1,0	-3,2
 Comunidad Valenciana	141	12,0	34,3	392	12,6	20,6
 Extremadura	10	0,8	-28,6	35	1,1	-22,2
 Galicia	25	2,1	-44,4	59	1,9	-33,7
 La Rioja	5	0,4	150,0	15	0,5	50,0
 Madrid	115	9,8	15,0	253	8,1	-38,4
 Murcia	41	3,5	7,9	112	3,6	5,7
 Navarra	10	0,8	11,1	21	0,7	16,7
 País Vasco	34	2,9	21,4	74	2,4	0,0

Matriculaciones de Motocicletas

Marzo 2016

	Marzo			Enero-Marzo		
	2016	2015	%16/15	2016	2015	%16/15
Motos	10.912	10.980	-0,6	28.781	24.727	16,4

Top 10 Motocicletas

Top Marcas				Top Modelos			
Marzo		Enero-Marzo		Marzo		Enero-Marzo	
1º HONDA	1.791	HONDA	4.841	SCOOPI 125	375	SCOOPI 125	1.116
2º YAMAHA	1.532	YAMAHA	4.344	AGILITY CITY 125	356	AGILITY CITY 125	1.031
3º KYMCO	1.253	KYMCO	3.380	TWEET 125	313	PCX 125	739
4º PIAGGIO	976	PIAGGIO	2.486	PCX 125	291	GPD 125	669
5º B.M.W.	905	B.M.W.	2.164	GPD 125	243	SYMPHONY 125	638
6º KAWASAKI	661	KAWASAKI	1.784	UH 125	238	TWEET 125	610
7º SUZUKI	612	SUZUKI	1.507	SYMPHONY 125	233	SUPER DINK 125	586
8º PEUGEOT	444	SYM	1.198	SUPER DINK 125	225	T-MAX 530	551
9º SYM	442	K.T.M.	1.024	T-MAX 530	182	UH 125	537
10º K.T.M.	286	PEUGEOT	908	LIBERTY 125 3V	179	LIBERTY 125 3V	465



















Motocicletas: Detalle por carburante (Cuota)

	Ene.	Feb.	Mar.	Abr.	May.	Jun.	Jul.	Ago.	Sep.	Oct.	Nov.	Dic.	Año
Gasolina	99,4	99,6	98,7	--	--	--	--	--	--	--	--	--	99,2
Híbrido+Eléc	0,6	0,4	1,3	--	--	--	--	--	--	--	--	--	0,8

Motocicletas: Detalle por segmentos

	Unidades	Marzo		Enero-Marzo		
		Cuota	%16/15	Unidades	Cuota	%16/15
Hasta 125 cc	5.872	53,8	-8,5	15.345	53,3	11,8
Más de 125 cc	5.040	46,2	10,5	13.436	46,7	22,1

Motocicletas: Comunidades autónomas

	Marzo			Enero-Marzo		
	Unidades	Cuota	%16/15	Unidades	Cuota	%16/15
 Andalucía	2.029	18,6	-1,2	5.554	19,3	16,8
 Aragón	232	2,1	-4,5	605	2,1	11,4
 Asturias	120	1,1	-24,5	319	1,1	2,2
 Balears	515	4,7	-20,3	1.130	3,9	4,1
 Canarias	467	4,3	30,1	1.300	4,5	34,2
 Cantabria	99	0,9	3,1	254	0,9	24,5
 Castilla La Mancha	249	2,3	11,2	619	2,2	14,2
 Castilla Leon	274	2,5	-2,8	720	2,5	20,2
 Cataluña	3.174	29,1	5,0	8.383	29,1	19,3
 Ceuta y Melilla	57	0,5	-1,7	187	0,6	0,5
 Comunidad Valenciana	1.059	9,7	1,1	2.868	10,0	18,9
 Extremadura	146	1,3	32,7	366	1,3	27,1
 Galicia	243	2,2	-22,9	667	2,3	2,5
 La Rioja	42	0,4	-10,6	103	0,4	-4,6
 Madrid	1.543	14,1	-2,2	3.755	13,0	12,2
 Murcia	294	2,7	-2,6	868	3,0	17,8
 Navarra	67	0,6	-5,6	210	0,7	20,0
 País Vasco	302	2,8	-17,7	873	3,0	11,1