



**MATRICULACIONES POR TIPO DE VEHÍCULO  
FEBRERO 2016**

	FEBRERO	FEBRERO	DIFERENCIA	ACUMULADO	ACUMULADO	DIFERENCIA
	2016	2015	2016-2015	2016	2015	2016-2015
<b>TERRITORIO NACIONAL</b>						
TURISMOS	77.567	71.108	9,08%	135.569	125.161	8,32%
TODO TERRENOS	20.059	15.635	28,30%	38.434	29.733	29,26%
COMERCIALES	12.692	10.859	16,88%	23.233	19.865	16,95%
INDUSTRIALES	1.759	1.463	20,23%	4.021	3.094	29,96%
AUTOBUSES	220	158	39,24%	516	359	43,73%
MOTOCICLETAS	9.071	6.852	32,38%	17.729	13.677	29,63%
CICLOMOTORES	977	1.079	-9,45%	1.961	2.036	-3,68%
AGRÍCOLAS	752	742	1,35%	1.479	1.515	-2,38%

	FEBRERO	FEBRERO	DIFERENCIA	ACUMULADO	ACUMULADO	DIFERENCIA
	2016	2015	2016-2015	2016	2015	2016-2015
<b>COMUNIDAD AUTÓNOMA DE ANDALUCÍA</b>						
TURISMOS	6.786	6.345	6,95%	13.133	12.176	7,86%
TODO TERRENOS	2.451	2.082	17,72%	4.803	3.981	20,65%
COMERCIALES	1.348	1.053	28,02%	2.537	2.011	26,16%
INDUSTRIALES	240	189	26,98%	590	421	40,14%
AUTOBUSES	52	24	116,67%	96	72	33,33%
MOTOCICLETAS	1.744	1.285	35,72%	3.513	2.705	29,87%
CICLOMOTORES	234	262	-10,69%	539	575	-6,26%
AGRÍCOLAS	165	188	-12,23%	346	347	-0,29%

	FEBRERO	FEBRERO	DIFERENCIA	ACUMULADO	ACUMULADO	DIFERENCIA
	2016	2015	2016-2015	2016	2015	2016-2015
<b>PROVINCIA DE JAÉN</b>						
TURISMOS	343	393	-12,72%	705	741	-4,86%
TODO TERRENOS	171	126	35,71%	307	264	16,29%
COMERCIALES	74	85	-12,94%	145	169	-14,20%
INDUSTRIALES	17	14	21,43%	38	32	18,75%
AUTOBUSES	5	2	150,00%	13	3	333,33%
MOTOCICLETAS	63	56	12,50%	138	112	23,21%
CICLOMOTORES	8	3	166,67%	22	13	69,23%
AGRÍCOLAS	16	34	-52,94%	41	54	-24,07%



**MATRICULACIONES POR TIPO DE VEHÍCULO  
FEBRERO 2016**

	FEBRERO 2016	FEBRERO 2015	DIFERENCIA 2016-2015	ACUMULADO 2016	ACUMULADO 2015	DIFERENCIA 2016-2015
<b>PROVINCIA DE ALMERÍA</b>						
TURISMOS	611	554	10,29%	1.196	1.070	11,78%
TODO TERRENOS	250	181	38,12%	469	327	43,43%
COMERCIALES	161	152	5,92%	328	295	11,19%
INDUSTRIALES	46	82	-43,90%	90	144	-37,50%
AUTOBUSES	7	7	0,00%	8	11	-27,27%
MOTOCICLETAS	115	71	61,97%	222	132	68,18%
CICLOMOTORES	16	16	0,00%	27	31	-12,90%
AGRÍCOLAS	26	25	4,00%	42	42	0,00%

	FEBRERO 2016	FEBRERO 2015	DIFERENCIA 2016-2015	ACUMULADO 2016	ACUMULADO 2015	DIFERENCIA 2016-2015
<b>PROVINCIA DE CÁDIZ</b>						
TURISMOS	1.072	893	20,04%	2.026	1.715	18,13%
TODO TERRENOS	380	282	34,75%	670	556	20,50%
COMERCIALES	170	99	71,72%	334	216	54,63%
INDUSTRIALES	18	5	260,00%	37	9	311,11%
AUTOBUSES	9	4	125,00%	22	13	69,23%
MOTOCICLETAS	327	196	66,84%	636	449	41,65%
CICLOMOTORES	65	62	4,84%	161	159	1,26%
AGRÍCOLAS	14	15	-6,67%	31	28	10,71%

	FEBRERO 2016	FEBRERO 2015	DIFERENCIA 2016-2015	ACUMULADO 2016	ACUMULADO 2015	DIFERENCIA 2016-2015
<b>PROVINCIA DE CÓRDOBA</b>						
TURISMOS	601	577	4,16%	1.106	1.064	3,95%
TODO TERRENOS	184	182	1,10%	390	324	20,37%
COMERCIALES	141	112	25,89%	258	200	29,00%
INDUSTRIALES	21	9	133,33%	43	24	79,17%
AUTOBUSES	2	1	100,00%	6	6	0,00%
MOTOCICLETAS	99	92	7,61%	210	194	8,25%
CICLOMOTORES	17	21	-19,05%	30	43	-30,23%
AGRÍCOLAS	25	31	-19,35%	58	53	9,43%

**MATRICULACIONES POR TIPO DE VEHICULO  
FEBRERO 2016**

	FEBRERO 2016	FEBRERO 2015	DIFERENCIA 2016-2015	ACUMULADO 2016	ACUMULADO 2015	DIFERENCIA 2016-2015
<b>PROVINCIA DE GRANADA</b>						
TURISMOS	726	710	2,25%	1.414	1.361	3,89%
TODO TERRENOS	240	187	28,34%	476	384	23,96%
COMERCIALES	152	136	11,76%	269	243	10,70%
INDUSTRIALES	39	15	160,00%	76	35	117,14%
AUTOBUSES	4	3	33,33%	13	9	44,44%
MOTOCICLETAS	229	184	24,46%	452	357	26,61%
CICLOMOTORES	24	35	-31,43%	52	60	-13,33%
AGRÍCOLAS	18	20	-10,00%	29	39	-25,64%

	FEBRERO 2016	FEBRERO 2015	DIFERENCIA 2016-2015	ACUMULADO 2016	ACUMULADO 2015	DIFERENCIA 2016-2015
<b>PROVINCIA DE HUELVA</b>						
TURISMOS	391	371	5,39%	714	708	0,85%
TODO TERRENOS	136	129	5,43%	273	238	14,71%
COMERCIALES	73	52	40,38%	145	101	43,56%
INDUSTRIALES	22	29	-24,14%	41	64	-35,94%
AUTOBUSES	0	1	-100,00%	0	3	-100,00%
MOTOCICLETAS	53	37	43,24%	107	83	28,92%
CICLOMOTORES	15	11	36,36%	26	29	-10,34%
AGRÍCOLAS	11	7	57,14%	49	32	53,13%

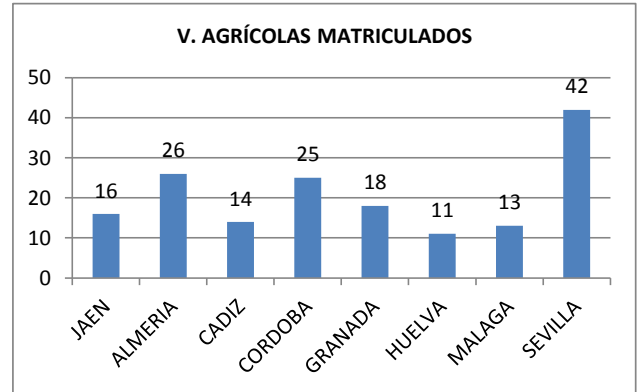
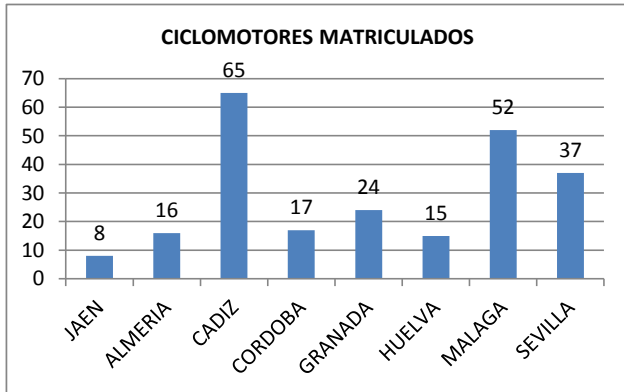
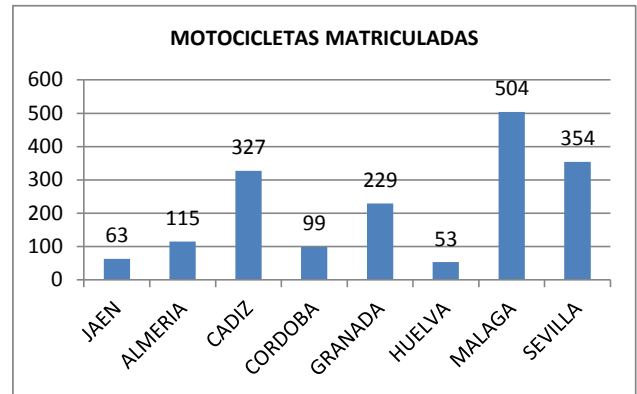
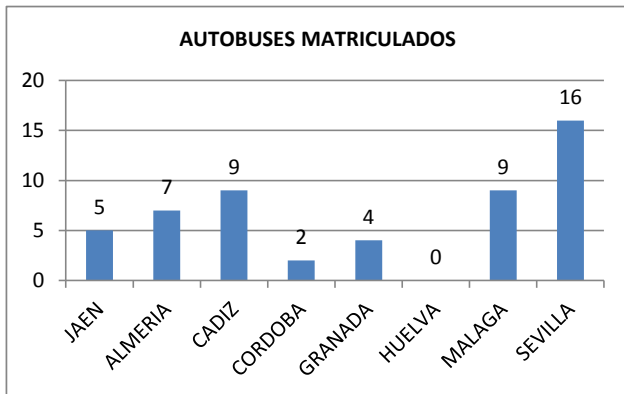
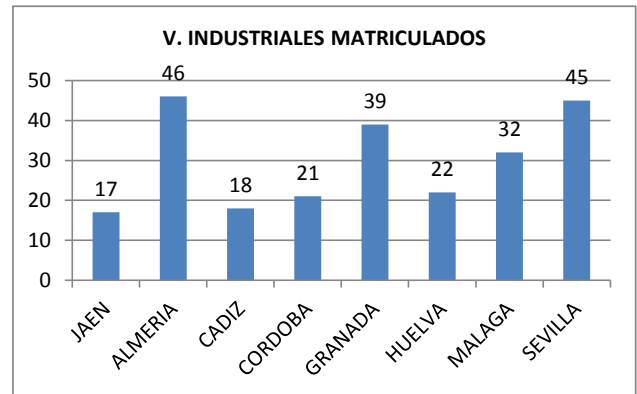
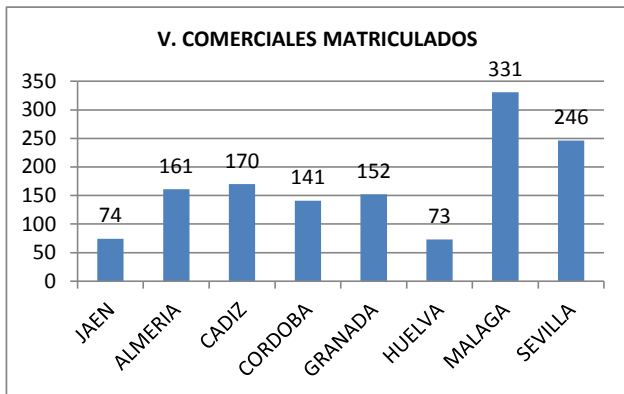
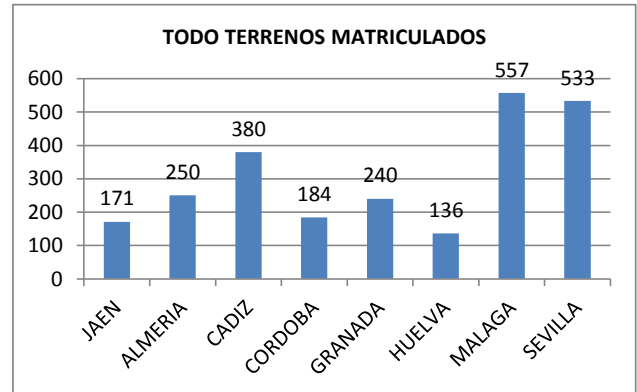
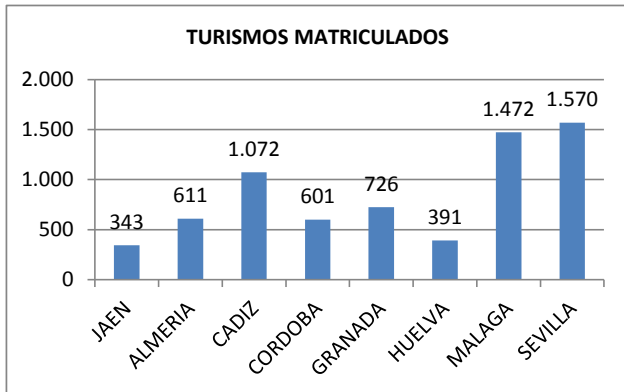
	FEBRERO 2016	FEBRERO 2015	DIFERENCIA 2016-2015	ACUMULADO 2016	ACUMULADO 2015	DIFERENCIA 2016-2015
<b>PROVINCIA DE MÁLAGA</b>						
TURISMOS	1.472	1.446	1,80%	2.890	2.767	4,45%
TODO TERRENOS	557	488	14,14%	1.134	920	23,26%
COMERCIALES	331	210	57,62%	580	384	51,04%
INDUSTRIALES	32	13	146,15%	141	58	143,10%
AUTOBUSES	9	1	800,00%	15	15	0,00%
MOTOCICLETAS	504	358	40,78%	1.001	770	30,00%
CICLOMOTORES	52	72	-27,78%	128	131	-2,29%
AGRÍCOLAS	13	16	-18,75%	25	24	4,17%



**MATRICULACIONES POR TIPO DE VEHICULO  
FEBRERO 2016**

	FEBRERO 2016	FEBRERO 2015	DIFERENCIA 2016-2015	ACUMULADO 2016	ACUMULADO 2015	DIFERENCIA 2016-2015
<b>PROVINCIA DE SEVILLA</b>						
TURISMOS	1.570	1.401	12,06%	3.082	2.750	12,07%
TODO TERRENOS	533	507	5,13%	1.084	968	11,98%
COMERCIALES	246	207	18,84%	478	403	18,61%
INDUSTRIALES	45	22	104,55%	124	55	125,45%
AUTOBUSES	16	5	220,00%	19	12	58,33%
MOTOCICLETAS	354	291	21,65%	747	608	22,86%
CICLOMOTORES	37	42	-11,90%	93	109	-14,68%
AGRÍCOLAS	42	40	5,00%	71	75	-5,33%

**MATRICULACIONES POR TIPO DE VEHÍCULO  
FEBRERO 2016**



# MATRICULACIONES POR SEGMENTO Y MARCA

TERRITORIO NACIONAL

ACUMULADAS DE ENERO A FEBRERO 2016



TURISMOS			TODO TERRENOS			COMERCIALES			MOTOCICLETAS			CICLOMOTORES			TRACTORES		
MARCA	CUOTA	UNDS. VEND.	MARCA	CUOTA	UNDS. VEND.	MARCA	CUOTA	UNDS. VEND.	MARCA	CUOTA	UNDS. VEND.	MARCA	CUOTA	UNDS. VEND.	MARCA	CUOTA	UNDS. VEND.
Opel	9,56	12965	Mercedes	7,16	2755	Peugeot	15,87	3689	Honda	17,20	3051	Piaggio	19,78	388	John Deere	20,89	309
Peugeot	9,50	12887	Opel	7,13	2741	Ford	14,16	3291	Yamaha	15,86	2813	Peugeot	18,40	361	New Holland	16,70	247
Volkswagen	9,43	12786	Kia	7,12	2739	Citroën	12,99	3019	Kymco	11,99	2127	Yamaha	14,27	280	Kubota	10,61	157
Seat	8,97	12167	Renault	6,74	2591	Renault	11,07	2573	Piaggio	7,69	1365	Kymco	13,51	265	Case	6,15	91
Citroën	6,27	8503	Audi	5,77	2221	Volkswagen	9,50	2209	BMW	7,11	1261	Rieju	4,23	83	Fendt	5,88	87
Toyota	5,80	7874	Hyundai	5,71	2197	Fiat	9,00	2093	Kawasaki	6,34	1125	Sym	3,92	77	Massey Ferguson	5,67	84
Renault	5,80	7876	Land Rover	5,59	2151	Dacia	6,54	1521	Suzuki	5,05	896	Govecs	3,72	73	Landini	5,27	78
Nissan	5,46	7410	BMW	5,44	2091	Mercedes	5,54	1289	Sym	4,26	757	Keeway	3,31	65	Same	4,05	60
Audi	5,37	7287	Citroën	5,25	2019	Opel	4,79	1114	KTM	4,17	740	Riya	2,95	58	Deutz Fahr	3,51	52
Ford	4,93	6694	Volkswagen	5,12	1968	Nissan	4,76	1108	Peugeot	2,62	465	Aprilia	2,44	48	Claas	3,24	48
Fiat	4,28	5807	Mazda	4,90	1885	Iveco	2,61	608	Keeway	1,87	333	Derbi	2,34	46	Valtra	2,16	32
BMW	4,21	5709	Ford	4,48	1724	Toyota	1,39	323	Triumph	1,61	286	Ride	2,09	41	Kioti	2,09	31
Kia	3,89	5275	Dacia	3,53	1357	Renault Truks	0,61	142	Harley Davidson	1,34	239	Hanway	1,83	36	Antonio Carraro	2,02	30
Mercedes	3,77	5112	Mitsubishi	3,14	1208	Mitsubishi	0,36	85	Husqvarna	1,33	236	Beta	1,32	26	Lamborghini	1,75	26
Dacia	2,76	3755	Jeep	2,85	1097	Isuzu	0,26	62	Daelim	1,16	207	TGB	0,61	12	Ferrari	1,75	26
Hyundai	2,71	3682	Toyota	2,75	1060	DFSK	0,18	44	Ducati	1,15	205	Bye Bike	0,45	9	Mac Cormick	1,41	21
Skoda	2,36	3212	Honda	2,68	1031	Hyundai	0,09	22	Beta	0,82	146	Otras Marcas	0,40	8	Pasquali	1,14	17
MINI	1,02	1384	Fiat	2,35	905	Ssangyong	0,07	17	Rieju	0,78	139	Sherco	0,40	8	JCB	1,14	17
Mazda	0,91	1245	Volvo	2,30	886	Seat	0,05	13	Hanway	0,68	122	Generic	0,40	8	Agria	0,87	13
Smart	0,61	833	Nissan	2,03	782	Piaggio	0,02	6	Aprilia	0,60	108	Motogac	0,35	7	Ausa	0,60	9
Volvo	0,55	753	Suzuki	1,89	729	Mahindra	0,01	3	Riya	0,58	103	Gilera	0,25	5	Caterpillar	0,54	8
Alfa Romeo	0,36	495	Skoda	1,47	566				Sherco	0,55	99	Scomadi	0,20	4	Iseki	0,27	4
Honda	0,34	469	Lexus	1,20	462				Montesa	0,53	95	Metalco Motor	0,20	4	Grillo	0,27	4
Lexus	0,31	430	Ssangyong	1,16	447				Mash	0,52	93	Fauro	0,20	4	Agrimac	0,27	4
Jaguar	0,22	302	MINI	0,92	356				Hyosung	0,37	66	Kenrod	0,15	3	Yanmar	0,20	3
Ssangyong	0,07	97	Porsche	0,57	222				Enfield	0,33	59	Guzzi	0,15	3	Yagmur	0,20	3
Suzuki	0,06	94	Subaru	0,52	201				LML	0,28	51	Going Green	0,15	3	Manitou	0,20	3
Porsche	0,06	91	Jaguar	0,04	16				Guzzi	0,24	44	Emco	0,15	3	Hidromek	0,20	3
Subaru	0,05	71	Peugeot	0,02	8				Scomadi	0,19	35	Sky Team	0,10	2	Mahindra	0,13	2
Abarth	0,05	78	Mahindra	0,02	11				Ride	0,19	35	Quazzar	0,10	2	Foton Motors	0,13	2

**MATRICULACIONES POR SEGMENTO Y MARCA**  
**COMUNIDAD AUTÓNOMA DE ANDALUCÍA**  
**ACUMULADAS DE ENERO A FEBRERO 2016**



TURISMOS			TODO TERRENOS			COMERCIALES			MOTOCICLETAS			CICLOMOTORES			TRACTORES		
MARCA	CUOTA	UNDS. VEND.	MARCA	CUOTA	UNDS. VEND.	MARCA	CUOTA	UNDS. VEND.	MARCA	CUOTA	UNDS. VEND.	MARCA	CUOTA	UNDS. VEND.	MARCA	CUOTA	UNDS. VEND.
Peugeot	10,60	1393	Kia	9,09	437	Peugeot	14,50	368	Yamaha	18,30	643	Piaggio	23,19	125	John Deere	27,45	95
Volkswagen	8,52	1119	Mercedes	8,01	385	Ford	14,30	363	Honda	15,99	562	Yamaha	20,40	110	New Holland	14,16	49
Citroën	7,94	1044	Volkswagen	6,82	328	Renault	12,57	319	Kymco	13,40	471	Peugeot	19,66	106	Kubota	12,42	43
Toyota	7,11	935	Dacia	6,39	307	Citroën	9,53	242	Piaggio	11,15	392	Kymco	11,50	62	Case	6,64	23
Opel	6,99	919	Hyundai	6,18	297	Fiat	8,31	211	BMW	5,55	195	Keeway	5,75	31	Massey Ferguson	3,75	13
Seat	6,66	875	Ford	5,49	264	Volkswagen	7,84	199	Kawasaki	5,06	178	Sym	4,82	26	Landini	3,17	11
Nissan	6,25	822	Citroën	5,05	243	Mercedes	7,01	178	Suzuki	4,21	148	Riya	2,59	14	Kioti	3,17	11
Renault	5,98	786	Audi	5,03	242	Dacia	6,97	177	KTM	3,55	125	Derbi	2,59	14	Claas	3,17	11
Dacia	5,42	712	Renault	4,80	231	Nissan	5,91	150	Sym	3,33	117	Rieju	2,22	12	Fendt	2,89	10
Kia	4,94	650	Opel	4,70	226	Iveco	4,45	113	Peugeot	2,98	105	Hanway	1,48	8	Valtra	2,60	9
Mercedes	4,43	582	Mitsubishi	4,62	222	Opel	4,09	104	Keeway	1,76	62	Beta	1,48	8	Antonio Carraro	2,60	9
Ford	4,32	568	Land Rover	4,53	218	Toyota	1,89	48	Daelim	1,48	52	Aprilia	1,11	6	Ferrari	2,31	8
Hyundai	4,06	534	BMW	4,41	212	Renault Truks	0,98	25	Husqvarna	1,36	48	Sherco	0,74	4	Same	2,02	7
Audi	3,87	509	Toyota	4,05	195	Mitsubishi	0,55	14	Triumph	1,28	45	Ride	0,74	4	Deutz Fahr	2,02	7
Fiat	3,67	483	Mazda	3,33	160	DFSK	0,31	8	Harley Davidson	1,22	43	Guzzi	0,37	2	Ausa	2,02	7
Skoda	2,41	317	Honda	3,03	146	Isuzu	0,19	5	Riya	1,08	38	Generic	0,37	2	Pasquali	1,73	6
BMW	2,39	314	Fiat	2,70	130	Hyundai	0,19	5	Rieju	1,05	37	Otras Marcas	0,18	1	Agria	1,73	6
Mazda	0,89	117	Suzuki	2,51	121	Ssangyong	0,15	4	Aprilia	0,79	28	TGB	0,18	1	Lamborghini	1,44	5
MINI	0,64	85	Volvo	1,87	90	Piaggio	0,11	3	Ducati	0,76	27	Metalco Motor	0,18	1	Agrimac	1,15	4
Volvo	0,51	67	Ssangyong	1,74	84	Mahindra	0,03	1	Mash	0,54	19	Kenrod	0,18	1	Mac Cormick	0,86	3
Smart	0,48	64	Jeep	1,45	70				Hyosung	0,45	16	Jinlun	0,18	1	Yanmar	0,57	2
Honda	0,41	54	Nissan	1,27	61				Hanway	0,42	15			JCB	0,57	2	
Jaguar	0,28	37	Lexus	0,68	33				Beta	0,42	15			Iseki	0,57	2	
Alfa Romeo	0,24	32	MINI	0,62	30				Sherco	0,39	14			Manitou	0,28	1	
Lexus	0,22	29	Skoda	0,58	28				Kenrod	0,34	12			Caterpillar	0,28	1	
Abarth	0,09	12	Porsche	0,54	26				Montesa	0,28	10			Bobcat	0,28	1	
Suzuki	0,08	11	Subaru	0,29	14				Derbi	0,25	9						
Porsche	0,08	11	Peugeot	0,02	1				Scomadi	0,22	8						
Mitsubishi	0,08	11	Mahindra	0,02	1				MH Motorcycles	0,22	8						
Subaru	0,05	7	Infiniti	0,02	1				Zero	0,19	7						







**MATRICULACIONES POR SEGMENTO Y MARCA**  
**PROVINCIA DE CÁDIZ**  
**ACUMULADAS DE ENERO A FEBRERO 2016**



TURISMOS			TODO TERRENOS			COMERCIALES			MOTOCICLETAS			CICLOMOTORES			TRACTORES		
MARCA	CUOTA	UNDS. VEND.	MARCA	CUOTA	UNDS. VEND.	MARCA	CUOTA	UNDS. VEND.	MARCA	CUOTA	UNDS. VEND.	MARCA	CUOTA	UNDS. VEND.	MARCA	CUOTA	UNDS. VEND.
Toyota	9,67	196	Kia	8,65	58	Peugeot	15,56	52	Yamaha	23,11	147	Piaggio	22,98	37	John Deere	38,70	12
Citroën	9,67	196	Ford	8,50	57	Ford	14,97	50	Kymco	17,29	110	Yamaha	20,49	33	Claas	19,35	6
Volkswagen	9,08	184	Dacia	8,50	57	Nissan	10,77	36	Honda	15,88	101	Peugeot	16,77	27	New Holland	12,90	4
Peugeot	8,78	178	Volkswagen	7,46	50	Renault	9,88	33	Piaggio	9,27	59	Kymco	15,52	25	Valtra	9,67	3
Dacia	7,25	147	Mitsubishi	7,01	47	Citroën	9,88	33	Sym	4,87	31	Sym	8,69	14	Case	9,67	3
Nissan	6,71	136	Mercedes	7,01	47	Mercedes	8,98	30	Kawasaki	4,55	29	Keeway	6,21	10	Same	3,22	1
Opel	6,41	130	Toyota	5,82	39	Dacia	8,08	27	Suzuki	4,24	27	Riye	3,72	6	Kioti	3,22	1
Seat	5,97	121	Citroën	5,22	35	Fiat	7,78	26	BMW	3,14	20	Rieju	1,86	3	Ferrari	3,22	1
Renault	5,18	105	Renault	4,92	33	Volkswagen	7,18	24	KTM	2,35	15	Derbi	1,24	2			
Ford	4,98	101	Hyundai	4,62	31	Opel	1,79	6	Keeway	2,04	13	Aprilia	1,24	2			
Kia	4,83	98	Audi	4,62	31	Mitsubishi	1,79	6	Riye	1,72	11	Ride	0,62	1			
Audi	4,19	85	Opel	3,88	26	Toyota	1,49	5	Peugeot	1,41	9	Generic	0,62	1			
Hyundai	4,14	84	Land Rover	3,88	26	Iveco	0,89	3	Triumph	1,25	8						
Mercedes	3,84	78	BMW	2,53	17	Isuzu	0,59	2	Mash	1,10	7						
Skoda	2,41	49	Suzuki	2,38	16	DFSK	0,29	1	Aprilia	1,10	7						
Fiat	2,12	43	Ssangyong	2,38	16				Rieju	0,94	6						
BMW	1,82	37	Honda	2,23	15				Harley Davidson	0,78	5						
Mazda	0,49	10	Fiat	2,23	15				Ducati	0,62	4						
Volvo	0,39	8	Nissan	1,94	13				Scomadi	0,47	3						
Honda	0,39	8	Volvo	1,64	11				Ride	0,47	3						
MINI	0,34	7	Mazda	1,64	11				Hyosung	0,47	3						
Alfa Romeo	0,29	6	Jeep	1,19	8				Daelim	0,47	3						
Lexus	0,24	5	MINI	0,59	4				MV Agusta	0,31	2						
Jaguar	0,24	5	Subaru	0,44	3				Mikilon	0,31	2						
Mitsubishi	0,14	3	Lexus	0,29	2				Husqvarna	0,31	2						
Otras Marcas	0,04	1	Skoda	0,14	1				Zhenhua	0,15	1						
Tesla	0,04	1	Porsche	0,14	1				Wildlander	0,15	1						
Suzuki	0,04	1							Sumco	0,15	1						
Subaru	0,04	1							Sherco	0,15	1						
Smart	0,04	1							MH Motorcycles	0,15	1						



**MATRICULACIONES POR SEGMENTO Y MARCA**  
**PROVINCIA DE GRANADA**  
**ACUMULADAS DE ENERO A FEBRERO 2016**



TURISMOS			TODO TERRENOS			COMERCIALES			MOTOCICLETAS			CICLOMOTORES			TRACTORES		
MARCA	CUOTA	UNDS. VEND.	MARCA	CUOTA	UNDS. VEND.	MARCA	CUOTA	UNDS. VEND.	MARCA	CUOTA	UNDS. VEND.	MARCA	CUOTA	UNDS. VEND.	MARCA	CUOTA	UNDS. VEND.
Peugeot	11,66	165	Kia	9,24	44	Citroën	14,86	40	Piaggio	18,36	83	Yamaha	36,53	19	John Deere	31,03	9
Volkswagen	9,90	140	Volkswagen	8,82	42	Peugeot	14,49	39	Yamaha	18,14	82	Piaggio	26,92	14	Massey Ferguson	13,79	4
Citroën	9,40	133	Mercedes	7,98	38	Dacia	13,01	35	Kymco	13,93	63	Peugeot	19,23	10	New Holland	10,34	3
Seat	7,42	105	BMW	7,77	37	Volkswagen	11,15	30	Honda	12,61	57	Kymco	9,61	5	Antonio Carraro	10,34	3
Toyota	6,43	91	Citroën	6,30	30	Ford	10,03	27	KTM	5,75	26	Derbi	5,76	3	Same	6,89	2
Opel	6,43	91	Mazda	5,25	25	Fiat	8,55	23	BMW	5,75	26	Beta	1,92	1	Kubota	6,89	2
Nissan	6,29	89	Hyundai	5,25	25	Renault	7,43	20	Kawasaki	5,08	23				Case	6,89	2
Renault	5,23	74	Audi	5,25	25	Mercedes	5,94	16	Peugeot	3,53	16				Yanmar	3,44	1
Kia	5,09	72	Dacia	5,04	24	Opel	4,08	11	Suzuki	3,31	15				Valtra	3,44	1
Hyundai	5,02	71	Land Rover	4,62	22	Nissan	4,08	11	Husqvarna	1,54	7				Kioti	3,44	1
Mercedes	4,45	63	Honda	3,99	19	Renault Truks	2,97	8	Triumph	1,32	6				Claas	3,44	1
Ford	3,88	55	Mitsubishi	3,78	18	Iveco	1,85	5	Sym	1,32	6						
Audi	3,60	51	Suzuki	3,15	15	Mitsubishi	0,74	2	Daelim	1,10	5						
Fiat	3,25	46	Renault	3,15	15	Ssangyong	0,37	1	Harley Davidson	0,88	4						
Dacia	2,97	42	Volvo	2,94	14	Hyundai	0,37	1	Ducati	0,88	4						
Skoda	2,05	29	Fiat	2,94	14				Aprilia	0,88	4						
BMW	1,90	27	Toyota	2,52	12				Sherco	0,66	3						
Mazda	1,13	16	Opel	2,52	12				Riya	0,66	3						
Smart	0,77	11	Ford	2,10	10				Keeway	0,66	3						
MINI	0,77	11	Nissan	1,68	8				Rieju	0,44	2						
Volvo	0,63	9	Ssangyong	1,47	7				Mash	0,44	2						
Lexus	0,49	7	Lexus	1,26	6				Hanway	0,44	2						
Jaguar	0,49	7	Jeep	1,26	6				Beta	0,44	2						
Honda	0,28	4	Skoda	0,63	3				Vor	0,22	1						
Alfa Romeo	0,14	2	Subaru	0,42	2				TGB	0,22	1						
Ssangyong	0,07	1	Porsche	0,42	2				Tm	0,22	1						
Mahindra	0,07	1	MINI	0,21	1				Montesa	0,22	1						
Ferrari	0,07	1							Minelli	0,22	1						
									Lifan	0,22	1						
									Kenrod	0,22	1						

**MATRICULACIONES POR SEGMENTO Y MARCA**  
**PROVINCIA DE HUELVA**  
**ACUMULADAS DE ENERO A FEBRERO 2016**



TURISMOS			TODO TERRENOS			COMERCIALES			MOTOCICLETAS			CICLOMOTORES			TRACTORES		
MARCA	CUOTA	UNDS. VEND.	MARCA	CUOTA	UNDS. VEND.	MARCA	CUOTA	UNDS. VEND.	MARCA	CUOTA	UNDS. VEND.	MARCA	CUOTA	UNDS. VEND.	MARCA	CUOTA	UNDS. VEND.
Citroën	9,38	67	Kia	12,08	33	Renault	25,51	37	Kymco	14,01	15	Peugeot	26,92	7	John Deere	30,61	15
Renault	8,68	62	Dacia	8,42	23	Ford	18,62	27	Honda	12,14	13	Kymco	26,92	7	New Holland	26,53	13
Nissan	8,12	58	Toyota	7,69	21	Peugeot	11,72	17	KTM	10,28	11	Yamaha	23,07	6	Kubota	22,44	11
Volkswagen	7,98	57	Renault	7,69	21	Mercedes	7,58	11	Yamaha	8,41	9	Piaggio	11,53	3	Antonio Carraro	6,12	3
Peugeot	7,98	57	Hyundai	6,95	19	Fiat	6,89	10	Piaggio	7,47	8	Riya	3,84	1	Landini	4,08	2
Toyota	7,42	53	Mercedes	6,59	18	Citroën	6,20	9	Triumph	6,54	7	Derbi	3,84	1	Ferrari	4,08	2
Dacia	7,42	53	Honda	5,86	16	Opel	5,51	8	Kawasaki	5,60	6	Aprilia	3,84	1	Fendt	4,08	2
Opel	7,14	51	Ford	5,49	15	Nissan	4,82	7	Derbi	4,67	5				Case	2,04	1
Seat	6,44	46	Opel	4,02	11	Volkswagen	4,13	6	BMW	4,67	5						
Audi	5,18	37	Land Rover	4,02	11	Toyota	3,44	5	Rieju	3,73	4						
Ford	4,06	29	Volkswagen	3,66	10	Iveco	1,37	2	Suzuki	2,80	3						
Mercedes	3,92	28	Mitsubishi	3,29	9	Ssangyong	0,68	1	Husqvarna	2,80	3						
Kia	3,92	28	Mazda	3,29	9	Renault Truks	0,68	1	Daelim	2,80	3						
Hyundai	3,36	24	Citroën	2,93	8	Mitsubishi	0,68	1	Sherco	1,86	2						
Skoda	2,38	17	Suzuki	2,56	7	Isuzu	0,68	1	Keeway	1,86	2						
Fiat	1,96	14	Ssangyong	2,56	7	DFSK	0,68	1	Gilera	1,86	2						
BMW	1,68	12	Volvo	2,19	6	Dacia	0,68	1	TGB	0,93	1						
MINI	0,56	4	BMW	2,19	6				Sym	0,93	1						
Honda	0,56	4	Nissan	1,83	5				Scomadi	0,93	1						
Lexus	0,42	3	Fiat	1,83	5				Riya	0,93	1						
Alfa Romeo	0,42	3	Audi	1,83	5				MH Motorcycles	0,93	1						
Mazda	0,28	2	Jeep	1,09	3				Mikilon	0,93	1						
Subaru	0,14	1	Skoda	0,73	2				LML	0,93	1						
Porsche	0,14	1	Subaru	0,36	1				Hyosung	0,93	1						
Mitsubishi	0,14	1	MINI	0,36	1				Hanway	0,93	1						
Lancia	0,14	1	Lexus	0,36	1												
Jaguar	0,14	1															

**MATRICULACIONES POR SEGMENTO Y MARCA**  
**PROVINCIA DE MÁLAGA**  
**ACUMULADAS DE ENERO A**



TURISMOS			TODO TERRENOS			COMERCIALES			MOTOCICLETAS			CICLOMOTORES			TRACTORES		
MARCA	CUOTA	UNDS. VEND.	MARCA	CUOTA	UNDS. VEND.	MARCA	CUOTA	UNDS. VEND.	MARCA	CUOTA	UNDS. VEND.	MARCA	CUOTA	UNDS. VEND.	MARCA	CUOTA	UNDS. VEND.
Peugeot	9,79	283	Kia	8,64	98	Ford	14,13	82	Honda	26,17	262	Piaggio	28,90	37	John Deere	20,00	5
Volkswagen	8,44	244	Mercedes	8,46	96	Fiat	13,44	78	Yamaha	17,28	173	Peugeot	23,43	30	Kiotei	16,00	4
Fiat	8,23	238	Opel	7,14	81	Peugeot	11,72	68	Kymco	12,08	121	Yamaha	19,53	25	Mac Cormick	8,00	2
Opel	7,82	226	Renault	5,99	68	Renault	10,86	63	Piaggio	8,09	81	Kymco	10,15	13	Ferrari	8,00	2
Seat	6,95	201	BMW	5,99	68	Iveco	8,44	49	Kawasaki	5,09	51	Sym	5,46	7	Fendt	8,00	2
Citroën	6,74	195	Land Rover	5,82	66	Mercedes	7,58	44	BMW	4,89	49	Keeway	5,46	7	Antonio Carraro	8,00	2
Toyota	5,74	166	Citroën	5,82	66	Citroën	7,41	43	Peugeot	4,09	41	Rieju	3,12	4	Valtra	4,00	1
Nissan	4,98	144	Audi	5,55	63	Nissan	6,03	35	Sym	3,69	37	Ride	1,56	2	Same	4,00	1
Ford	4,77	138	Hyundai	5,46	62	Dacia	5,68	33	Suzuki	3,39	34	Sherco	0,78	1	New Holland	4,00	1
Mercedes	4,74	137	Volkswagen	4,93	56	Opel	5,51	32	KTM	3,19	32	Kenrod	0,78	1	Massey Ferguson	4,00	1
Renault	4,70	136	Ford	4,67	53	Volkswagen	5,34	31	Harley Davidson	1,79	18	Guzzi	0,78	1	Landini	4,00	1
Dacia	4,63	134	Dacia	4,58	52	Toyota	1,37	8	Husqvarna	1,69	17			Kubota	4,00	1	
Hyundai	4,42	128	Mitsubishi	4,49	51	DFSK	1,03	6	Triumph	1,29	13			JCB	4,00	1	
Kia	3,87	112	Suzuki	2,99	34	Piaggio	0,51	3	Montesa	0,79	8			Claas	4,00	1	
Audi	3,21	93	Mazda	2,91	33	Hyundai	0,51	3	Rieju	0,69	7						
BMW	3,11	90	Honda	2,64	30	Renault Truks	0,34	2	Kenrod	0,69	7						
Skoda	2,38	69	Fiat	2,55	29				Keeway	0,69	7						
MINI	1,21	35	Toyota	2,11	24				Beta	0,59	6						
Smart	0,83	24	Ssangyong	1,76	20				Mash	0,49	5						
Mazda	0,69	20	Volvo	1,49	17				Ducati	0,49	5						
Honda	0,48	14	Porsche	1,14	13				Daelim	0,39	4						
Volvo	0,41	12	MINI	1,05	12				Aprilia	0,39	4						
Porsche	0,31	9	Lexus	1,05	12				Ride	0,29	3						
Lexus	0,24	7	Nissan	0,88	10				Hyosung	0,29	3						
Suzuki	0,20	6	Jeep	0,70	8				Enfield	0,29	3						
Alfa Romeo	0,20	6	Skoda	0,61	7				Sumco	0,09	1						
Abarth	0,20	6	Subaru	0,35	4				Sherco	0,09	1						
Jaguar	0,13	4	Mahindra	0,08	1				Scomadi	0,09	1						
Bentley	0,10	3							LML	0,09	1						
Ssangyong	0,06	2							Indian	0,09	1						

**MATRICULACIONES POR SEGMENTO Y MARCA**  
**PROVINCIA DE SEVILLA**  
**ACUMULADAS DE ENERO A**



TURISMOS			TODO TERRENOS			COMERCIALES			MOTOCICLETAS			CICLOMOTORES			TRACTORES		
MARCA	CUOTA	UNDS. VEND.	MARCA	CUOTA	UNDS. VEND.	MARCA	CUOTA	UNDS. VEND.	MARCA	CUOTA	UNDS. VEND.	MARCA	CUOTA	UNDS. VEND.	MARCA	CUOTA	UNDS. VEND.
Peugeot	12,29	379	Kia	11,43	124	Ford	17,57	84	Yamaha	20,08	150	Piaggio	29,03	27	John Deere	33,80	24
Volkswagen	8,43	260	Volkswagen	8,02	87	Renault	14,85	71	Piaggio	16,59	124	Yamaha	19,35	18	New Holland	19,71	14
Toyota	7,59	234	Mercedes	7,74	84	Volkswagen	11,50	55	Kymco	13,25	99	Peugeot	13,97	13	Kubota	16,90	12
Renault	7,59	234	Dacia	7,19	78	Peugeot	10,04	48	Honda	7,09	53	Kymco	7,52	7	Case	7,04	5
Citroën	7,13	220	Hyundai	7,01	76	Citroën	9,62	46	BMW	6,29	47	Keeway	6,45	6	Massey Ferguson	4,22	3
Opel	6,61	204	Ford	6,54	71	Mercedes	6,27	30	Suzuki	5,48	41	Riya	5,37	5	Deutz Fahr	4,22	3
Dacia	6,22	192	Opel	5,07	55	Nissan	6,06	29	Peugeot	3,21	24	Hanway	5,37	5	Landini	2,81	2
Seat	5,90	182	Audi	4,79	52	Fiat	5,85	28	Keeway	3,07	23	Beta	3,22	3	Lamborghini	2,81	2
Kia	5,74	177	Toyota	4,52	49	Iveco	4,81	23	Kawasaki	3,07	23	Sym	2,15	2	Valtra	1,40	1
Mercedes	4,93	152	Renault	4,24	46	Opel	4,39	21	Sym	2,94	22	Rieju	2,15	2	Same	1,40	1
Nissan	4,89	151	Mitsubishi	4,24	46	Dacia	3,76	18	Riya	2,81	21	Derbi	2,15	2	Kioti	1,40	1
Hyundai	3,56	110	Citroën	3,96	43	Toyota	2,71	13	KTM	2,00	15	Otras Marcas	1,07	1	JCB	1,40	1
Ford	3,56	110	Honda	3,50	38	Renault Truks	1,46	7	Daelim	1,87	14	Sherco	1,07	1	Fendt	1,40	1
Audi	3,53	109	Mazda	3,41	37	Ssangyong	0,41	2	Rieju	1,20	9	Ride	1,07	1	Claas	1,40	1
Skoda	3,04	94	Fiat	3,04	33	Mitsubishi	0,20	1	Triumph	1,07	8						
Fiat	2,46	76	Land Rover	2,67	29	Isuzu	0,20	1	Hanway	1,07	8						
BMW	2,01	62	Volvo	2,30	25	Hyundai	0,20	1	Ducati	1,07	8						
Mazda	0,77	24	BMW	1,93	21				Zero	0,93	7						
Smart	0,68	21	Suzuki	1,84	20				Harley Davidson	0,93	7						
Volvo	0,55	17	Jeep	1,75	19				Aprilia	0,93	7						
Honda	0,38	12	Ssangyong	1,47	16				Husqvarna	0,80	6						
Jaguar	0,32	10	Skoda	0,83	9				LML	0,53	4						
Alfa Romeo	0,32	10	Lexus	0,83	9				Hyosung	0,53	4						
MINI	0,29	9	Nissan	0,55	6				Scomadi	0,40	3						
Lexus	0,22	7	MINI	0,55	6				Mash	0,40	3						
Mitsubishi	0,16	5	Porsche	0,18	2				Beta	0,40	3						
Maserati	0,16	5	Subaru	0,09	1				MH Motorcycles	0,26	2						
Abarth	0,12	4	Peugeot	0,09	1				Gilera	0,26	2						
Suzuki	0,09	3	Infiniti	0,09	1				Vectrix	0,13	1						
Subaru	0,06	2							TGB	0,13	1						