

**MATRICULACIONES POR TIPO DE VEHÍCULO
OCTUBRE 2015**

	OCTUBRE	OCTUBRE	DIFERENCIA	ACUMULADO	ACUMULADO	DIFERENCIA
	2015	2014	2015-2014	2015	2014	2015-2014
TERRITORIO NACIONAL						
TURISMOS	62.708	61.114	2,61%	691.344	595.937	16,01%
TODO TERRENOS	17.369	14.946	16,21%	172.884	120.621	43,33%
COMERCIALES	14.436	11.601	24,44%	126.259	93.564	34,94%
INDUSTRIALES	3.371	2.931	15,01%	18.222	12.367	47,34%
AUTOBUSES	230	130	76,92%	2.255	1.567	43,91%
MOTOCICLETAS	10.961	11.212	-2,24%	114.886	96.273	19,33%
CICLOMOTORES	1.305	1.411	-7,51%	13.489	12.629	6,81%
AGRÍCOLAS	1.027	1.038	-1,06%	8.564	8.732	-1,92%

	OCTUBRE	OCTUBRE	DIFERENCIA	ACUMULADO	ACUMULADO	DIFERENCIA
	2015	2014	2015-2014	2015	2014	2015-2014
COMUNIDAD AUTÓNOMA DE ANDALUCÍA						
TURISMOS	7.620	7.485	1,80%	70.503	59.977	17,55%
TODO TERRENOS	2.359	2.018	16,90%	22.217	15.289	45,31%
COMERCIALES	1.434	1.107	29,54%	12.276	8.314	47,65%
INDUSTRIALES	655	549	19,31%	2.669	1.957	36,38%
AUTOBUSES	43	10	330,00%	354	187	89,30%
MOTOCICLETAS	2.066	2.020	2,28%	22.232	17.644	26,00%
CICLOMOTORES	386	412	-6,31%	3.799	3.224	17,83%
AGRÍCOLAS	280	197	42,13%	1.970	1.566	25,80%

	OCTUBRE	OCTUBRE	DIFERENCIA	ACUMULADO	ACUMULADO	DIFERENCIA
	2015	2014	2015-2014	2015	2014	2015-2014
PROVINCIA DE JAÉN						
TURISMOS	399	382	4,45%	3.743	3.318	12,81%
TODO TERRENOS	166	110	50,91%	1.401	1.028	36,28%
COMERCIALES	154	76	102,63%	983	614	60,10%
INDUSTRIALES	27	46	-41,30%	153	192	-20,31%
AUTOBUSES	3	1	200,00%	22	15	46,67%
MOTOCICLETAS	77	68	13,24%	928	790	17,47%
CICLOMOTORES	17	14	21,43%	147	146	0,68%
AGRÍCOLAS	52	27	92,59%	341	244	39,75%



**MATRICULACIONES POR TIPO DE VEHÍCULO
OCTUBRE 2015**

	OCTUBRE	OCTUBRE	DIFERENCIA	ACUMULADO	ACUMULADO	DIFERENCIA
	2015	2014	2015-2014	2015	2014	2015-2014
PROVINCIA DE ALMERÍA						
TURISMOS	684	681	0,44%	6.099	5.251	16,15%
TODO TERRENOS	208	182	14,29%	1.955	1.372	42,49%
COMERCIALES	162	144	12,50%	1.566	1.021	53,38%
INDUSTRIALES	325	300	8,33%	742	650	14,15%
AUTOBUSES	8	3	166,67%	25	19	31,58%
MOTOCICLETAS	128	129	-0,78%	1.112	1.010	10,10%
CICLOMOTORES	28	30	-6,67%	242	220	10,00%
AGRÍCOLAS	24	22	9,09%	245	181	35,36%

	OCTUBRE	OCTUBRE	DIFERENCIA	ACUMULADO	ACUMULADO	DIFERENCIA
	2015	2014	2015-2014	2015	2014	2015-2014
PROVINCIA DE CÁDIZ						
TURISMOS	1.214	1.112	9,17%	10.595	8.534	24,15%
TODO TERRENOS	355	333	6,61%	3.200	2.228	43,63%
COMERCIALES	175	102	71,57%	1.445	847	70,60%
INDUSTRIALES	18	22	-18,18%	172	161	6,83%
AUTOBUSES	1	0		36	11	227,27%
MOTOCICLETAS	332	317	4,73%	4.064	2.992	35,83%
CICLOMOTORES	103	119	-13,45%	1.100	915	20,22%
AGRÍCOLAS	13	17	-23,53%	119	107	11,21%

	OCTUBRE	OCTUBRE	DIFERENCIA	ACUMULADO	ACUMULADO	DIFERENCIA
	2015	2014	2015-2014	2015	2014	2015-2014
PROVINCIA DE CÓRDOBA						
TURISMOS	582	650	-10,46%	5.708	4.920	16,02%
TODO TERRENOS	173	169	2,37%	1.694	1.202	40,93%
COMERCIALES	137	104	31,73%	1.108	877	26,34%
INDUSTRIALES	30	13	130,77%	171	106	61,32%
AUTOBUSES	13	1	1200,00%	37	15	146,67%
MOTOCICLETAS	146	121	20,66%	1.551	1.251	23,98%
CICLOMOTORES	33	30	10,00%	279	253	10,28%
AGRÍCOLAS	41	29	41,38%	265	243	9,05%



**MATRICULACIONES POR TIPO DE VEHÍCULO
OCTUBRE 2015**

	OCTUBRE 2015	OCTUBRE 2014	DIFERENCIA 2015-2014	ACUMULADO 2015	ACUMULADO 2014	DIFERENCIA 2015-2014
PROVINCIA DE GRANADA						
TURISMOS	915	866	5,66%	7.668	6.152	24,64%
TODO TERRENOS	243	200	21,50%	2.156	1.460	47,67%
COMERCIALES	167	143	16,78%	1.434	980	46,33%
INDUSTRIALES	60	66	-9,09%	292	197	48,22%
AUTOBUSES	7	0		43	27	59,26%
MOTOCICLETAS	333	316	5,38%	3.089	2.451	26,03%
CICLOMOTORES	62	49	26,53%	403	325	24,00%
AGRÍCOLAS	42	16	162,50%	257	177	45,20%

	OCTUBRE 2015	OCTUBRE 2014	DIFERENCIA 2015-2014	ACUMULADO 2015	ACUMULADO 2014	DIFERENCIA 2015-2014
PROVINCIA DE HUELVA						
TURISMOS	442	397	11,34%	3.855	3.252	18,54%
TODO TERRENOS	156	122	27,87%	1.298	813	59,66%
COMERCIALES	75	86	-12,79%	617	554	11,37%
INDUSTRIALES	68	13	423,08%	207	96	115,63%
AUTOBUSES	0	0		25	23	8,70%
MOTOCICLETAS	63	67	-5,97%	765	668	14,52%
CICLOMOTORES	16	19	-15,79%	157	139	12,95%
AGRÍCOLAS	31	17	82,35%	194	195	-0,51%

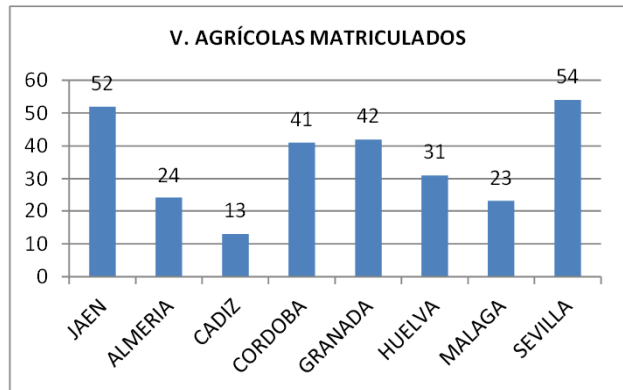
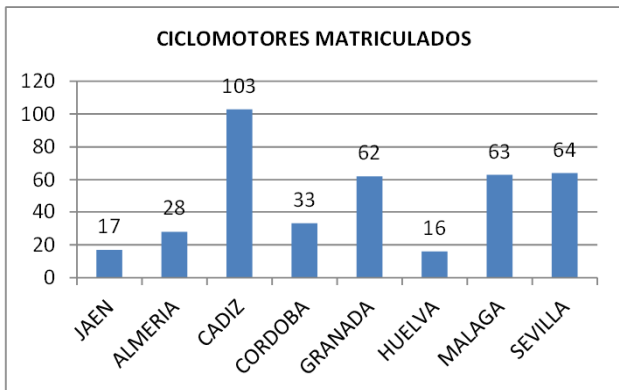
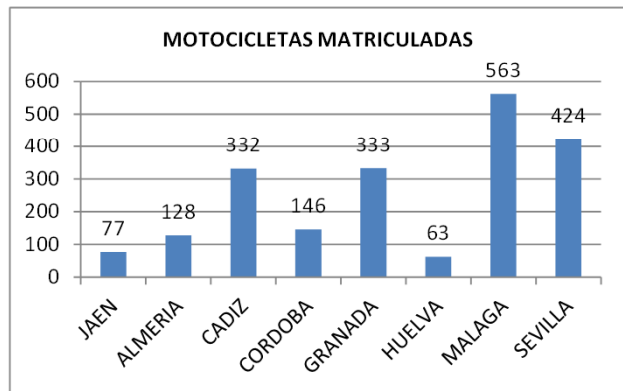
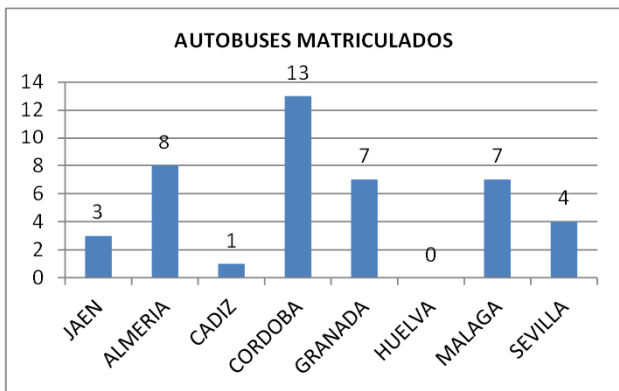
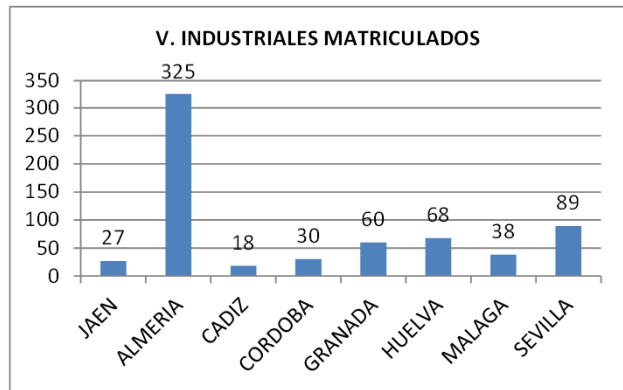
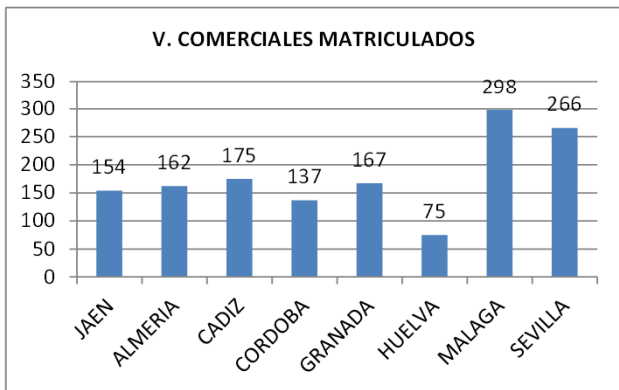
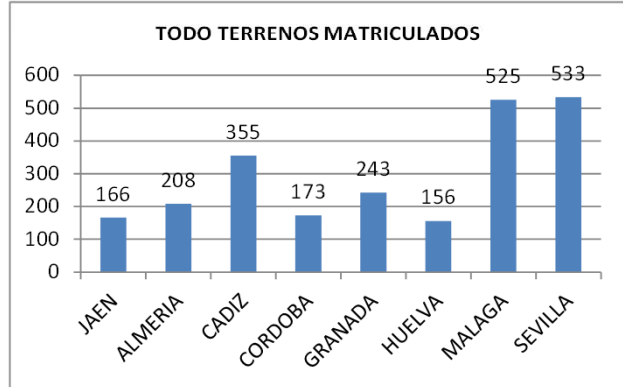
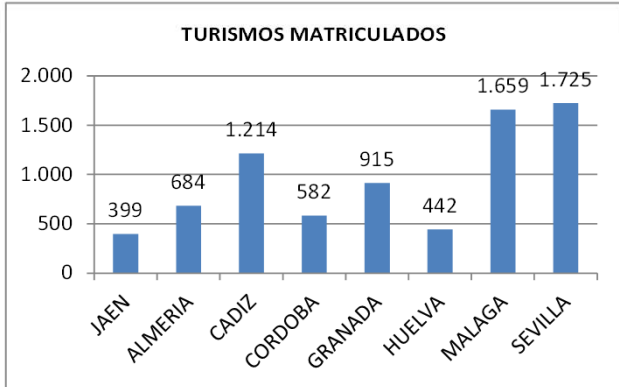
	OCTUBRE 2015	OCTUBRE 2014	DIFERENCIA 2015-2014	ACUMULADO 2015	ACUMULADO 2014	DIFERENCIA 2015-2014
PROVINCIA DE MÁLAGA						
TURISMOS	1.659	1.587	4,54%	17.173	14.981	14,63%
TODO TERRENOS	525	477	10,06%	5.264	3.644	44,46%
COMERCIALES	298	241	23,65%	2.902	1.726	68,13%
INDUSTRIALES	38	25	52,00%	461	194	137,63%
AUTOBUSES	7	3	133,33%	99	53	86,79%
MOTOCICLETAS	563	579	-2,76%	6.592	5.045	30,66%
CICLOMOTORES	63	83	-24,10%	869	699	24,32%
AGRÍCOLAS	23	20	15,00%	152	137	10,95%



**MATRICULACIONES POR TIPO DE VEHÍCULO
OCTUBRE 2015**

	OCTUBRE 2015	OCTUBRE 2014	DIFERENCIA 2015-2014	ACUMULADO 2015	ACUMULADO 2014	DIFERENCIA 2015-2014
PROVINCIA DE SEVILLA						
TURISMOS	1.725	1.810	-4,70%	15.662	13.569	15,42%
TODO TERRENOS	533	425	25,41%	5.249	3.542	48,19%
COMERCIALES	266	211	26,07%	2.221	1.695	31,03%
INDUSTRIALES	89	64	39,06%	471	361	30,47%
AUTOBUSES	4	2	100,00%	67	24	179,17%
MOTOCICLETAS	424	423	0,24%	4.131	3.437	20,19%
CICLOMOTORES	64	68	-5,88%	602	527	14,23%
AGRÍCOLAS	54	49	10,20%	397	282	40,78%

**MATRICULACIONES POR TIPO DE VEHÍCULO
OCTUBRE 2015**



MATRICULACIONES POR SEGMENTO Y MARCA

TERRITORIO NACIONAL

ACUMULADAS DE ENERO A OCTUBRE 2015



TURISMOS			TODO TERRENOS			COMERCIALES			MOTOCICLETAS			CICLOMOTORES			TRACTORES		
MARCA	CUOTA	UNDS. VEND.	MARCA	CUOTA	UNDS. VEND.	MARCA	CUOTA	UNDS. VEND.	MARCA	CUOTA	UNDS. VEND.	MARCA	CUOTA	UNDS. VEND.	MARCA	CUOTA	UNDS. VEND.
Seat	9,61	66442	Renault	7,74	13386	Citroën	14,76	18636	Honda	16,42	18873	Piaggio	22,20	2995	John Deere	25,21	2159
Volkswagen	9,15	63269	Kia	7,41	12823	Ford	14,71	18585	Kymco	14,82	17035	Peugeot	16,24	2191	New Holland	17,21	1474
Peugeot	9,00	62264	Citroën	7,35	12717	Peugeot	14,23	17976	Yamaha	14,64	16821	Yamaha	14,80	1997	Kubota	8,58	735
Opel	7,85	54332	Hyundai	7,04	12185	Renault	14,21	17945	Piaggio	9,41	10822	Kymco	13,01	1755	Case	7,02	602
Renault	7,43	51427	Volkswagen	6,98	12075	Fiat	9,01	11385	Suzuki	6,72	7728	Sym	5,64	762	Massey Ferguson	5,42	465
Ford	6,68	46243	Opel	6,19	10702	Volkswagen	7,06	8924	BMW	5,91	6799	Keeway	3,89	526	Fendt	5,18	444
Nissan	6,12	42370	Audi	5,56	9627	Dacia	6,63	8371	Sym	5,64	6490	Rieju	3,58	484	Same	4,20	360
Citroën	5,69	39350	Dacia	5,36	9271	Mercedes	5,42	6849	Kawasaki	4,70	5404	Aprilia	3,32	449	Deutz Fahr	3,90	334
Toyota	5,13	35523	BMW	4,61	7974	Nissan	4,04	5107	Peugeot	2,94	3385	Derbi	3,17	428	Landini	3,38	290
Fiat	4,32	29900	Mercedes	4,36	7546	Opel	3,57	4516	KTM	2,66	3066	Riya	2,44	330	Claas	2,96	254
Audi	4,14	28650	Land Rover	4,31	7465	Iveco	2,92	3687	Keeway	2,47	2849	Ride	2,43	328	Valtra	2,59	222
Dacia	4,00	27716	Ford	4,21	7282	Toyota	1,80	2276	Daelim	1,33	1538	Hanway	0,94	127	Antonio Carraro	2,00	172
Kia	3,62	25039	Mitsubishi	3,87	6702	Renault Truks	0,54	693	Triumph	1,31	1513	Beta	0,82	111	Lamborghini	1,95	167
Mercedes	3,52	24346	Mazda	3,72	6439	Mitsubishi	0,32	413	Harley Davidson	1,24	1432	Bye Bike	0,74	100	JCB	1,64	141
Hyundai	3,20	22151	Toyota	3,19	5515	Seat	0,20	260	Ducati	0,96	1107	Otras Marcas	0,54	74	Ferrari	1,56	134
BMW	3,20	22144	Jeep	2,45	4236	Piaggio	0,13	174	Aprilia	0,80	924	TGB	0,54	74	Pasquali	1,24	107
Skoda	2,53	17547	Honda	2,29	3973	Isuzu	0,12	164	Rieju	0,77	888	Generic	0,50	68	Kioti	1,09	94
Mazda	0,80	5553	Volvo	2,15	3734	Ssangyong	0,07	93	Hanway	0,59	684	Motogac	0,42	58	Mac Cormick	0,91	78
MINI	0,77	5351	Nissan	1,87	3236	DFSK	0,05	64	Husqvarna	0,56	644	MH Motorcycles	0,34	46	Agria	0,88	76
Volvo	0,67	4666	Fiat	1,49	2589	Hyundai	0,04	52	Mash	0,47	544	Scomadi	0,26	36	Ausa	0,35	30
Smart	0,60	4159	MINI	1,38	2392	Land Rover	0,03	38	Hyosung	0,43	504	Metalco Motor	0,25	35	Iseki	0,24	21
Alfa Romeo	0,33	2301	Skoda	1,37	2378	Mahindra	0,02	26	Riya	0,38	437	Gilera	0,24	33	Manitou	0,23	20
Honda	0,32	2253	Suzuki	1,18	2043				Beta	0,38	447	Sherco	0,22	31	Grillo	0,22	19
Lexus	0,29	2049	Ssangyong	1,17	2039				LML	0,34	395	Going Green	0,22	30	Yagmur	0,18	16
Jaguar	0,17	1229	Lexus	1,03	1792				Ride	0,33	385	Daelim	0,19	26	Hidromek	0,16	14
Lancia	0,15	1091	Porsche	0,82	1418				Sherco	0,26	301	Yiyiing	0,16	22	Caterpillar	0,11	10
Mitsubishi	0,11	821	Subaru	0,60	1040				Guzzi	0,24	276	DH Haotian	0,15	21	Yanmar	0,10	9
Suzuki	0,10	713	Infiniti	0,07	131				Gas-Gas	0,22	258	Kenrod	0,14	20	Tong Yang	0,10	9
Ssangyong	0,08	569	Peugeot	0,04	86				Derbi	0,21	251	Wildlander	0,13	18	Wacker Neuson	0,09	8
Porsche	0,06	418	Mahindra	0,04	72				Benelli	0,18	215	Monkey Bike	0,13	18	Kukje Machinery	0,08	7

**MATRICULACIONES POR SEGMENTO Y MARCA
COMUNIDAD AUTÓNOMA DE ANDALUCÍA
ACUMULADAS DE ENERO A OCTUBRE 2015**



TURISMOS			TODO TERRENOS			COMERCIALES			MOTOCICLETAS			CICLOMOTORES			TRACTORES		
MARCA	CUOTA	UNDS. VEND.	MARCA	CUOTA	UNDS. VEND.	MARCA	CUOTA	UNDS. VEND.	MARCA	CUOTA	UNDS. VEND.	MARCA	CUOTA	UNDS. VEND.	MARCA	CUOTA	UNDS. VEND.
Peugeot	9,64	6801	Dacia	9,20	2044	Ford	18,67	2293	Kymco	17,83	3966	Piaggio	26,61	1011	John Deere	31,01	611
Renault	8,16	5759	Kia	9,02	2006	Peugeot	14,10	1732	Yamaha	17,46	3883	Peugeot	17,13	651	New Holland	14,77	291
Seat	8,15	5752	Hyundai	8,36	1859	Renault	12,52	1538	Honda	17,19	3822	Yamaha	16,39	623	Kubota	8,27	163
Volkswagen	7,96	5618	Volkswagen	8,09	1799	Citroën	10,32	1268	Piaggio	10,58	2354	Kymco	12,08	459	Case	6,80	134
Citroën	6,97	4920	Citroën	7,17	1593	Fiat	8,54	1049	Suzuki	4,39	977	Keeway	5,94	226	Fendt	5,43	107
Toyota	6,39	4511	Renault	5,71	1270	Dacia	8,25	1013	BMW	4,25	947	Sym	3,47	132	Massey Ferguson	4,36	86
Dacia	6,36	4491	Mitsubishi	5,27	1171	Volkswagen	7,02	863	Peugeot	3,95	880	Rieju	3,07	117	Valtra	3,45	68
Opel	6,31	4450	Ford	4,87	1083	Mercedes	6,08	747	Kawasaki	3,75	835	Riya	3,05	116	Claas	3,29	65
Nissan	6,21	4384	Mercedes	4,67	1039	Iveco	3,46	425	Keeway	3,31	736	Derbi	2,79	106	Deutz Fahr	3,09	61
Ford	5,51	3889	Audi	4,62	1027	Nissan	3,32	408	Sym	2,89	644	Ride	1,68	64	Ferrari	2,99	59
Kia	4,50	3178	Opel	4,36	969	Opel	2,77	341	KTM	2,37	527	Aprilia	1,57	60	Landini	2,43	48
Mercedes	3,96	2796	Land Rover	4,01	891	Toyota	2,18	268	Daelim	1,34	299	Beta	0,89	34	Same	2,23	44
Hyundai	3,75	2646	Toyota	3,76	836	Mitsubishi	0,91	112	Harley Davidson	1,27	284	Hanway	0,76	29	Agria	2,13	42
Audi	3,73	2630	BMW	3,72	828	Renault Truks	0,85	105	Triumph	0,86	193	Sherco	0,50	19	Antonio Carraro	2,08	41
BMW	2,97	2095	Honda	2,71	604	Isuzu	0,16	20	Rieju	0,78	175	Kenrod	0,39	15	Pasquali	1,62	32
Skoda	2,92	2062	Mazda	2,56	569	DFSK	0,16	20	Aprilia	0,74	166	Scomadi	0,31	12	Lamborghini	1,21	24
Fiat	2,41	1706	Volvo	1,62	362	Ssangyong	0,12	15	Ducati	0,70	156	Bye Bike	0,31	12	Ausa	1,11	22
MINI	0,71	501	Jeep	1,59	354	Mahindra	0,12	15	Hanway	0,67	150	Otras Marcas	0,21	8	JCB	1,06	21
Mazda	0,68	484	Suzuki	1,46	325	Piaggio	0,10	13	Riya	0,62	140	Jonway	0,21	8	Kioti	0,60	12
Volvo	0,51	360	Ssangyong	1,38	308	Hyundai	0,09	12	Husqvarna	0,45	102	Metalco Motor	0,18	7	Mac Cormick	0,35	7
Honda	0,36	254	Nissan	1,17	260	Seat	0,05	7	Hyosung	0,43	97	Generic	0,18	7	Iseki	0,25	5
Smart	0,35	248	Fiat	1,09	243	Otras Marcas	0,03	4	Derbi	0,37	84	Mx Onda	0,15	6	Yagmur	0,20	4
Alfa Romeo	0,27	197	MINI	0,99	222	Land Rover	0,03	4	Ride	0,35	78	Adly	0,15	6	Manitou	0,15	3
Lexus	0,23	168	Skoda	0,78	175	Tata	0,01	2	Kenrod	0,33	75	Daelim	0,13	5	Hidromek	0,15	3
Jaguar	0,15	106	Porsche	0,72	160				Mash	0,31	69	TGB	0,10	4	Bobcat	0,15	3
Suzuki	0,13	94	Lexus	0,51	115				LML	0,22	51	MH Motorcycles	0,10	4	Agrimac	0,15	3
Mitsubishi	0,12	85	Subaru	0,30	68				Benelli	0,19	44	HM	0,10	4	Yanmar	0,10	2
Lancia	0,08	57	Mahindra	0,09	21				Scomadi	0,14	32	Wildlander	0,07	3	Sonalika	0,10	2
Ssangyong	0,06	44	Peugeot	0,03	8				Guzzi	0,14	32	Ugbest	0,07	3	FOTON	0,10	2
Porsche	0,06	45	Infiniti	0,03	8				Sherco	0,13	29	Turbho	0,07	3	Taral	0,05	1

MATRICULACIONES POR SEGMENTO Y MARCA
PROVINCIA DE JAÉN
ACUMULADAS DE ENERO A OCTUBRE 2015



TURISMOS			TODO TERRENOS			COMERCIALES			MOTOCICLETAS			CICLOMOTORES			TRACTORES		
MARCA	CUOTA	UNDS. VEND.	MARCA	CUOTA	UNDS. VEND.	MARCA	CUOTA	UNDS. VEND.	MARCA	CUOTA	UNDS. VEND.	MARCA	CUOTA	UNDS. VEND.	MARCA	CUOTA	UNDS. VEND.
Renault	9,43	353	Dacia	11,13	156	Ford	15,66	154	Kymco	20,58	191	Kymco	21,08	31	John Deere	31,67	108
Seat	9,00	337	Hyundai	10,34	145	Toyota	14,24	140	Honda	14,97	139	Piaggio	19,72	29	Fendt	14,66	50
Volkswagen	8,46	317	Kia	8,13	114	Fiat	13,93	137	Yamaha	14,76	137	Yamaha	14,28	21	New Holland	13,48	46
Opel	7,77	291	Land Rover	7,92	111	Dacia	11,19	110	Piaggio	7,54	70	Rieju	8,16	12	Kubota	8,79	30
Peugeot	7,64	286	Volkswagen	7,49	105	Renault	10,88	107	Suzuki	6,25	58	Derbi	8,16	12	Massey Ferguson	6,45	22
Nissan	6,99	262	Renault	5,99	84	Mercedes	7,22	71	Kawasaki	5,71	53	Keeway	4,08	6	Deutz Fahr	6,45	22
Dacia	6,43	241	Audi	4,99	70	Peugeot	6,51	64	BMW	4,84	45	Riya	3,40	5	Claas	4,10	14
Citroën	6,33	237	Mercedes	4,21	59	Volkswagen	4,67	46	Keeway	3,66	34	Sym	2,72	4	Valtra	3,51	12
Mercedes	5,79	217	BMW	4,21	59	Citroën	3,45	34	Sym	2,80	26	Beta	2,72	4	Case	3,22	11
Audi	5,15	193	Citroën	3,92	55	Nissan	3,25	32	KTM	2,47	23	Aprilia	2,72	4	Lamborghini	2,63	9
Hyundai	5,10	191	Ford	3,85	54	Mitsubishi	2,64	26	Rieju	1,83	17	TGB	2,04	3	Same	2,05	7
Kia	3,60	135	Mitsubishi	3,42	48	Iveco	2,44	24	Peugeot	1,83	17	Peugeot	2,04	3	Bobcat	0,87	3
Ford	3,60	135	Opel	3,28	46	Opel	2,03	20	Daelim	1,29	12	Hanway	2,04	3	JCB	0,58	2
BMW	3,39	127	Toyota	3,21	45	Mahindra	1,22	12	Minelli	0,96	9	Turbho	1,36	2	Antonio Carraro	0,58	2
Toyota	3,07	115	Jeep	3,06	43	Ssangyong	0,10	1	Husqvarna	0,86	8	Adly	1,36	2	Pasquali	0,29	1
Fiat	2,59	97	Fiat	2,49	35	Seat	0,10	1	Aprilia	0,86	8	Scomadi	0,68	1	Landini	0,29	1
Skoda	2,05	77	Volvo	2,21	31	Renault Truks	0,10	1	Riya	0,75	7	Ride	0,68	1	Hidromek	0,29	1
Volvo	0,72	27	Ssangyong	1,92	27	Piaggio	0,10	1	Ducati	0,75	7	MH Motorcycles	0,68	1			
Mazda	0,72	27	Honda	1,92	27	Hyundai	0,10	1	TGB	0,64	6	Monkey Bike	0,68	1			
Alfa Romeo	0,72	27	Mazda	1,71	24	Chrysler	0,10	1	Sherco	0,64	6	AIE	0,68	1			
MINI	0,45	17	Suzuki	1,64	23				LML	0,64	6	Aiyumo	0,68	1			
Honda	0,24	9	Nissan	1,14	16				Hyosung	0,64	6						
Smart	0,16	6	Skoda	0,71	10				Derbi	0,64	6						
Suzuki	0,13	5	Subaru	0,35	5				Gas-Gas	0,53	5						
Lancia	0,13	5	Mahindra	0,28	4				Triumph	0,32	3						
Jaguar	0,10	4	MINI	0,21	3				Ride	0,32	3						
Ssangyong	0,02	1	Peugeot	0,07	1				MH Motorcycles	0,32	3						
Mitsubishi	0,02	1	Lexus	0,07	1				Beta	0,32	3						
Lexus	0,02	1							Benelli	0,32	3						
Chevrolet	0,02	1							Wildlander	0,21	2						

MATRICULACIONES POR SEGMENTO Y MARCA
PROVINCIA DE ALMERÍA
ACUMULADAS DE ENERO A OCTUBRE 2015



TURISMOS			TODO TERRENOS			COMERCIALES			MOTOCICLETAS			CICLOMOTORES			TRACTORES		
MARCA	CUOTA	UNDS. VEND.	MARCA	CUOTA	UNDS. VEND.	MARCA	CUOTA	UNDS. VEND.	MARCA	CUOTA	UNDS. VEND.	MARCA	CUOTA	UNDS. VEND.	MARCA	CUOTA	UNDS. VEND.
Seat	9,95	607	Kia	11,09	217	Peugeot	22,03	345	Yamaha	15,73	175	Piaggio	22,31	54	Ferrari	20,40	50
Peugeot	9,26	565	Hyundai	7,72	151	Ford	18,71	293	Honda	11,51	128	Keeway	12,80	31	Agria	16,73	41
Volkswagen	7,73	472	Citroën	7,72	151	Citroën	14,04	220	Kymco	9,62	107	Yamaha	11,98	29	Antonio Carraro	9,38	23
Citroën	6,96	425	Volkswagen	6,49	127	Renault	13,09	205	Kawasaki	8,99	100	Riya	10,33	25	Ausa	8,97	22
Renault	6,91	422	Dacia	6,29	123	Volkswagen	8,17	128	Piaggio	8,00	89	Peugeot	8,26	20	Pasquali	8,16	20
Nissan	6,80	415	Ford	5,78	113	Mercedes	5,30	83	BMW	5,93	66	Sym	6,19	15	John Deere	7,34	18
Opel	6,41	391	Mercedes	5,57	109	Dacia	5,30	83	Keeway	5,21	58	Hanway	4,95	12	New Holland	4,89	12
Toyota	6,21	379	Mitsubishi	5,37	105	Fiat	4,34	68	KTM	4,76	53	Rieju	3,71	9	Landini	4,08	10
Kia	6,18	377	BMW	5,31	104	Nissan	3,00	47	Suzuki	3,77	42	Kymco	3,30	8	Same	3,67	9
Ford	6,00	366	Audi	5,16	101	Opel	2,74	43	Sym	3,50	39	Derbi	2,89	7	Kubota	3,26	8
Dacia	4,75	290	Opel	4,34	85	Iveco	1,59	25	Peugeot	3,14	35	Beta	2,89	7	Valtra	2,85	7
Mercedes	4,72	288	Land Rover	4,24	83	Toyota	0,25	4	Riya	2,51	28	Otras Marcas	2,06	5	Massey Ferguson	2,85	7
Hyundai	4,06	248	Mazda	3,88	76	Renault Truks	0,25	4	Daelim	2,42	27	Sherco	1,65	4	Case	2,85	7
Audi	3,78	231	Renault	3,68	72	Isuzu	0,25	4	Harley Davidson	2,06	23	Mx Onda	1,23	3	Fendt	2,04	5
BMW	2,98	182	Toyota	3,42	67	Seat	0,19	3	Husqvarna	1,43	16	Kenrod	1,23	3	Manitou	0,40	1
Skoda	2,62	160	Jeep	1,99	39	Mitsubishi	0,19	3	Ducati	1,43	16	Aprilia	1,23	3	Kioti	0,40	1
Fiat	1,59	97	Volvo	1,94	38	Hyundai	0,19	3	Rieju	1,34	15	Pgo	0,82	2	Foton Motors	0,40	1
Mazda	0,85	52	Honda	1,73	34	Tata	0,12	2	Minelli	1,07	12	Ride	0,41	1	Deutz Fahr	0,40	1
Volvo	0,60	37	Nissan	1,53	30	Piaggio	0,12	2	Mash	0,71	8	Minelli	0,41	1	Claas	0,40	1
MINI	0,55	34	Ssangyong	1,43	28	Ssangyong	0,06	1	Hanway	0,71	8	Jiangsu Dafier	0,41	1	Agrimac	0,40	1
Honda	0,19	12	MINI	1,32	26				Benelli	0,62	7	Gilera	0,41	1			
Alfa Romeo	0,19	12	Skoda	1,12	22				Hyosung	0,53	6	Daelim	0,41	1			
Mitsubishi	0,14	9	Porsche	0,92	18				Aprilia	0,53	6						
Suzuki	0,08	5	Fiat	0,81	16				Kenrod	0,44	5						
Ssangyong	0,06	4	Suzuki	0,71	14				Derbi	0,44	5						
Porsche	0,06	4	Subaru	0,10	2				Tm	0,35	4						
Lexus	0,06	4	Infiniti	0,10	2				Triumph	0,26	3						
Lancia	0,06	4	Peugeot	0,05	1				Sherco	0,26	3						
Jaguar	0,04	3	Lexus	0,05	1				Otras Marcas	0,17	2						
Smart	0,03	2							Znen	0,17	2						

MATRICULACIONES POR SEGMENTO Y MARCA
PROVINCIA DE CÁDIZ
ACUMULADAS DE ENERO A OCTUBRE 2015



TURISMOS			TODO TERRENOS			COMERCIALES			MOTOCICLETAS			CICLOMOTORES			TRACTORES		
MARCA	CUOTA	UNDS. VEND.	MARCA	CUOTA	UNDS. VEND.	MARCA	CUOTA	UNDS. VEND.	MARCA	CUOTA	UNDS. VEND.	MARCA	CUOTA	UNDS. VEND.	MARCA	CUOTA	UNDS. VEND.
Dacia	9,78	1037	Dacia	12,78	409	Ford	22,49	325	Yamaha	21,77	885	Piaggio	33,36	367	John Deere	36,97	44
Toyota	9,48	1005	Hyundai	9,03	289	Peugeot	14,32	207	Kymco	20,96	852	Yamaha	16,36	180	New Holland	19,32	23
Peugeot	9,19	974	Kia	8,28	265	Dacia	11,14	161	Honda	18,13	737	Kymco	14,09	155	Claas	15,12	18
Volkswagen	8,41	892	Mitsubishi	7,78	249	Renault	10,58	153	Piaggio	7,89	321	Peugeot	12,72	140	Case	9,24	11
Citroën	6,85	726	Volkswagen	6,93	222	Citroën	10,51	152	Keeway	4,03	164	Sym	7,09	78	Valtra	4,20	5
Nissan	6,78	719	Citroën	6,84	219	Mercedes	8,44	122	Sym	3,83	156	Keeway	5,27	58	Yagmur	3,36	4
Seat	6,56	696	Ford	6,21	199	Fiat	7,61	110	Suzuki	3,56	145	Riya	4,09	45	Kubota	2,52	3
Ford	6,32	670	Renault	4,90	157	Volkswagen	6,85	99	Kawasaki	3,44	140	Aprilia	1,63	18	Same	1,68	2
Renault	5,94	630	Toyota	4,50	144	Nissan	3,59	52	BMW	2,70	110	Derbi	1,54	17	Pasquali	1,68	2
Opel	5,02	532	Audi	4,00	128	Opel	1,45	21	Peugeot	2,33	95	Ride	1,09	12	Landini	1,68	2
Kia	3,86	409	Mercedes	3,59	115	Iveco	1,03	15	KTM	1,57	64	Rieju	1,00	11	Ferrari	1,68	2
Audi	3,72	395	Opel	3,25	104	Toyota	0,69	10	Aprilia	1,25	51	Sherco	0,36	4	Mac Cormick	0,84	1
Hyundai	3,52	374	Land Rover	3,21	103	Mitsubishi	0,48	7	Harley Davidson	1,05	43	Jonway	0,18	2	Kioti	0,84	1
Mercedes	3,34	354	Honda	2,78	89	Ssangyong	0,13	2	Triumph	0,93	38	Hanway	0,18	2	Antonio Carraro	0,84	1
Skoda	2,78	295	BMW	2,56	82	Renault Truks	0,13	2	Riya	0,76	31	Turbho	0,09	1			
BMW	2,60	276	Mazda	2,03	65	Isuzu	0,13	2	Daelim	0,66	27	Puch	0,09	1			
Fiat	2,06	219	Volvo	1,75	56	DFSK	0,13	2	Ducati	0,61	25	Motogac	0,09	1			
Mazda	0,54	58	Ssangyong	1,62	52	Otras Marcas	0,06	1	Hyosung	0,41	17	Monkey Bike	0,09	1			
MINI	0,50	54	Suzuki	1,46	47	Piaggio	0,06	1	Rieju	0,36	15	Kenrod	0,09	1			
Honda	0,48	51	Nissan	1,34	43	Hyundai	0,06	1	Kenrod	0,36	15	Hyosung	0,09	1			
Volvo	0,38	41	Jeep	1,34	43				Ride	0,34	14	Honda	0,09	1			
Mitsubishi	0,29	31	Fiat	1,15	37				Mash	0,31	13	DH Haotian	0,09	1			
Smart	0,25	27	MINI	1,00	32				Husqvarna	0,31	13	Daelim	0,09	1			
Alfa Romeo	0,24	26	Subaru	0,65	21				Hanway	0,31	13	Beta	0,09	1			
Lexus	0,16	17	Skoda	0,43	14				Derbi	0,29	12	Baotian	0,09	1			
Jaguar	0,15	16	Lexus	0,28	9				LML	0,24	10						
Suzuki	0,11	12	Porsche	0,18	6				Guzzi	0,19	8						
Ssangyong	0,11	12	Peugeot	0,03	1				Benelli	0,17	7						
Otras Marcas	0,09	10							Scomadi	0,09	4						
Subaru	0,07	8							Generic	0,09	4						

MATRICULACIONES POR SEGMENTO Y MARCA
PROVINCIA DE CÓRDOBA
ACUMULADAS DE ENERO A OCTUBRE 2015



TURISMOS			TODO TERRENOS			COMERCIALES			MOTOCICLETAS			CICLOMOTORES			TRACTORES		
MARCA	CUOTA	UNDS. VEND.	MARCA	CUOTA	UNDS. VEND.	MARCA	CUOTA	UNDS. VEND.	MARCA	CUOTA	UNDS. VEND.	MARCA	CUOTA	UNDS. VEND.	MARCA	CUOTA	UNDS. VEND.
Peugeot	11,07	632	Dacia	11,51	195	Ford	18,77	208	Honda	16,76	260	Piaggio	27,59	77	John Deere	24,90	66
Nissan	9,02	515	Kia	9,20	156	Peugeot	17,77	197	Kymco	15,92	247	Yamaha	25,08	70	New Holland	17,73	47
Seat	8,98	513	Hyundai	8,67	147	Renault	15,52	172	Yamaha	13,53	210	Peugeot	11,11	31	Case	15,84	42
Renault	8,33	476	Mitsubishi	8,26	140	Dacia	8,57	95	Suzuki	7,60	118	Keeway	6,45	18	Kubota	13,58	36
Citroën	7,53	430	Citroën	7,73	131	Citroën	8,30	92	Kawasaki	5,73	89	Rieju	5,37	15	Valtra	6,79	18
Dacia	7,49	428	Volkswagen	6,13	104	Mercedes	6,31	70	BMW	5,67	88	Kymco	5,37	15	Deutz Fahr	3,39	9
Toyota	7,18	410	Toyota	5,13	87	Volkswagen	5,95	66	Piaggio	4,96	77	Derbi	3,58	10	Fendt	3,01	8
Volkswagen	6,69	382	Renault	5,13	87	Fiat	4,96	55	Keeway	4,96	77	Riya	2,15	6	Massey Ferguson	2,64	7
Ford	5,22	298	Ford	4,72	80	Nissan	4,24	47	Daelim	4,96	77	Beta	2,15	6	Claas	2,26	6
Opel	4,87	278	Land Rover	4,42	75	Iveco	3,15	35	Sym	3,99	62	Sherco	1,43	4	Mac Cormick	1,88	5
Hyundai	3,90	223	Audi	4,13	70	Opel	2,34	26	KTM	2,51	39	Aprilia	1,43	4	Lamborghini	1,88	5
Mercedes	3,52	201	Mazda	3,95	67	Renault Truks	1,17	13	Peugeot	2,45	38	HM	1,07	3	Same	1,13	3
Audi	3,38	193	Mercedes	3,77	64	Toyota	0,99	11	Hanway	1,86	29	Hanway	1,07	3	Landini	1,13	3
Kia	3,18	182	Opel	2,89	49	Mitsubishi	0,99	11	Rieju	1,03	16	Sym	0,71	2	JCB	1,13	3
BMW	2,59	148	Honda	2,71	46	Hyundai	0,45	5	Riya	0,96	15	Scomadi	0,71	2	Manitou	0,75	2
Fiat	1,89	108	Volvo	2,36	40	Ssangyong	0,18	2	Hyosung	0,77	12	Metalco Motor	0,71	2	Yanmar	0,37	1
Skoda	1,17	67	BMW	2,06	35	Isuzu	0,18	2	Ducati	0,70	11	Daelim	0,71	2	Sonalika	0,37	1
Mazda	1,13	65	Nissan	1,53	26	Land Rover	0,09	1	LML	0,58	9	Cpi	0,71	2	Kioti	0,37	1
Volvo	0,98	56	Suzuki	1,41	24				Mash	0,51	8	Bye Bike	0,71	2	Antonio Carraro	0,37	1
MINI	0,42	24	Ssangyong	1,23	21				Guzzi	0,38	6	Wildlander	0,35	1	Agrimac	0,37	1
Alfa Romeo	0,29	17	Jeep	1,12	19				Derbi	0,38	6	Mx Onda	0,35	1			
Smart	0,28	16	Fiat	0,59	10				Kenrod	0,32	5	Malaguti	0,35	1			
Honda	0,19	11	MINI	0,47	8				Harley Davidson	0,32	5	Kenrod	0,35	1			
Subaru	0,10	6	Lexus	0,23	4				Benelli	0,32	5	Generic	0,35	1			
Mitsubishi	0,08	5	Skoda	0,17	3				Aprilia	0,32	5						
Jaguar	0,08	5	Porsche	0,17	3				Scomadi	0,25	4						
Suzuki	0,05	3	Subaru	0,11	2				Husqvarna	0,19	3						
Ssangyong	0,05	3	Peugeot	0,05	1				Otras Marcas	0,12	2						
Lancia	0,05	3							Wildlander	0,12	2						
Abarth	0,05	3							Victory	0,12	2						

MATRICULACIONES POR SEGMENTO Y MARCA
PROVINCIA DE GRANADA
ACUMULADAS DE ENERO A OCTUBRE 2015



TURISMOS			TODO TERRENOS			COMERCIALES			MOTOCICLETAS			CICLOMOTORES			TRACTORES		
MARCA	CUOTA	UNDS. VEND.	MARCA	CUOTA	UNDS. VEND.	MARCA	CUOTA	UNDS. VEND.	MARCA	CUOTA	UNDS. VEND.	MARCA	CUOTA	UNDS. VEND.	MARCA	CUOTA	UNDS. VEND.
Peugeot	10,90	836	Volkswagen	11,45	247	Ford	16,17	232	Kymco	21,33	659	Piaggio	27,79	112	John Deere	29,57	76
Volkswagen	10,22	784	Dacia	8,44	182	Peugeot	14,92	214	Piaggio	18,77	580	Yamaha	19,10	77	New Holland	15,17	39
Seat	9,65	740	Kia	8,39	181	Citroën	13,94	200	Yamaha	17,28	534	Peugeot	15,38	62	Case	8,17	21
Citroën	8,16	626	Citroën	8,34	180	Dacia	10,59	152	Honda	14,79	457	Kymco	12,90	52	Fendt	7,39	19
Nissan	6,58	505	Hyundai	6,58	142	Renault	10,11	145	BMW	4,66	144	Riya	3,97	16	Massey Ferguson	6,22	16
Renault	6,10	468	Audi	5,51	119	Volkswagen	6,76	97	Kawasaki	4,01	124	Rieju	3,97	16	Same	5,83	15
Dacia	5,79	444	Renault	5,33	115	Fiat	6,20	89	KTM	2,68	83	Derbi	3,72	15	Deutz Fahr	5,83	15
Opel	5,62	431	Mercedes	5,28	114	Mercedes	5,64	81	Peugeot	2,39	74	Keeway	3,47	14	Valtra	5,44	14
Ford	5,56	427	Mitsubishi	4,87	105	Renault Truks	4,18	60	Suzuki	1,94	60	Ride	2,23	9	Kubota	3,89	10
Hyundai	4,62	355	BMW	4,54	98	Iveco	2,92	42	Harley Davidson	1,13	35	Aprilia	1,98	8	Landini	2,33	6
Kia	4,32	332	Opel	3,89	84	Opel	2,71	39	Daelim	1,06	33	Beta	1,73	7	Claas	2,33	6
Audi	4,01	308	Land Rover	3,89	84	Nissan	2,71	39	Keeway	1,00	31	Bye Bike	0,74	3	Antonio Carraro	2,33	6
Mercedes	3,84	295	Ford	3,80	82	Toyota	1,25	18	Rieju	0,93	29	Wildlander	0,49	2	Lamborghini	1,16	3
Toyota	3,06	235	Mazda	3,24	70	Piaggio	0,62	9	Triumph	0,87	27	Yadea	0,24	1	Ferrari	1,16	3
BMW	2,89	222	Honda	2,64	57	Ssangyong	0,27	4	Hanway	0,74	23	Tisong	0,24	1	Kiote	0,77	2
Skoda	2,37	182	Jeep	2,59	56	Mitsubishi	0,27	4	Riya	0,67	21	Sym	0,24	1	Pasquali	0,38	1
Fiat	2,02	155	Volvo	2,04	44	Isuzu	0,20	3	Sym	0,64	20	Suzuki	0,24	1	Mac Cormick	0,38	1
Mazda	0,84	65	Toyota	1,53	33	DfSK	0,20	3	Ducati	0,55	17	Sherco	0,24	1	Iseki	0,38	1
MINI	0,83	64	Ssangyong	1,43	31	Otras Marcas	0,13	2	Derbi	0,55	17	Nimoto	0,24	1	Hidromek	0,38	1
Volvo	0,62	48	MINI	1,29	28	Seat	0,06	1	Husqvarna	0,51	16	Kenrod	0,24	1	Agrimac	0,38	1
Honda	0,40	31	Nissan	1,20	26				Aprilia	0,51	16	Jonway	0,24	1	Agria	0,38	1
Smart	0,32	25	Suzuki	1,11	24				Ride	0,25	8	Honda	0,24	1			
Alfa Romeo	0,29	23	Fiat	0,78	17				Mash	0,22	7	Aeon	0,24	1			
Jaguar	0,23	18	Skoda	0,51	11				Gas-Gas	0,16	5						
Suzuki	0,11	9	Mahindra	0,32	7				Aeon	0,16	5						
Lancia	0,09	7	Lexus	0,32	7				Scutum	0,12	4						
Ssangyong	0,07	6	Subaru	0,27	6				LML	0,12	4						
Maserati	0,07	6	Porsche	0,27	6				Lifan	0,12	4						
Lexus	0,06	5							Kenrod	0,12	4						
Porsche	0,03	3							Scomadi	0,09	3						

MATRICULACIONES POR SEGMENTO Y MARCA
PROVINCIA DE HUELVA
ACUMULADAS DE ENERO A OCTUBRE 2015



TURISMOS			TODO TERRENOS			COMERCIALES			MOTOCICLETAS			CICLOMOTORES			TRACTORES		
MARCA	CUOTA	UNDS. VEND.	MARCA	CUOTA	UNDS. VEND.	MARCA	CUOTA	UNDS. VEND.	MARCA	CUOTA	UNDS. VEND.	MARCA	CUOTA	UNDS. VEND.	MARCA	CUOTA	UNDS. VEND.
Peugeot	12,60	486	Kia	12,01	156	Ford	20,74	128	Kymco	17,25	132	Kymco	33,75	53	John Deere	40,72	79
Renault	10,01	386	Dacia	10,78	140	Renault	19,61	121	Honda	12,15	93	Piaggio	12,10	19	New Holland	21,64	42
Volkswagen	8,14	314	Hyundai	8,70	113	Peugeot	11,18	69	Piaggio	12,02	92	Peugeot	11,46	18	Kubota	14,94	29
Nissan	7,96	307	Renault	7,47	97	Citroën	9,72	60	Yamaha	10,45	80	Yamaha	8,91	14	Landini	4,63	9
Seat	7,78	300	Citroën	7,31	95	Volkswagen	7,94	49	Suzuki	6,01	46	Derbi	7,00	11	Case	4,63	9
Citroën	6,92	267	Volkswagen	6,47	84	Fiat	7,61	47	KTM	5,09	39	Keeway	4,45	7	Claas	3,60	7
Opel	6,66	257	Toyota	5,77	75	Mercedes	6,80	42	Kawasaki	4,31	33	Rieju	3,82	6	Iseki	2,06	4
Toyota	6,04	233	Ford	5,54	72	Dacia	4,53	28	Keeway	3,92	30	Aprilia	3,82	6	Ferrari	1,54	3
Ford	5,00	193	Mercedes	4,31	56	Nissan	3,88	24	Derbi	3,39	26	Riya	2,54	4	Pasquali	1,03	2
Kia	4,69	181	Mitsubishi	3,54	46	Toyota	2,59	16	Aprilia	3,39	26	Hanway	1,91	3	JCB	1,03	2
Dacia	4,56	176	Honda	3,38	44	Iveco	2,10	13	Peugeot	3,00	23	Adly	1,91	3	Antonio Carraro	1,03	2
Mercedes	3,65	141	BMW	3,38	44	Opel	1,94	12	Triumph	2,87	22	Sym	1,27	2	Valtra	0,51	1
Audi	3,60	139	Land Rover	3,23	42	Mitsubishi	0,48	3	Rieju	1,69	13	Scomadi	1,27	2	Same	0,51	1
Hyundai	3,19	123	Audi	3,23	42	Renault Truks	0,32	2	Husqvarna	1,43	11	MH Motorcycles	1,27	2	Lamborghini	0,51	1
Skoda	2,82	109	Opel	3,15	41	Land Rover	0,16	1	Riya	1,30	10	Beta	1,27	2	Jinma	0,51	1
BMW	2,04	79	Ssangyong	2,23	29	Isuzu	0,16	1	Hyosung	1,30	10	Xkuty	0,63	1	Fendt	0,51	1
Fiat	1,84	71	Mazda	1,69	22	Hyundai	0,16	1	Sym	1,17	9	TGB	0,63	1	Deutz Fahr	0,51	1
Honda	0,51	20	Jeep	1,61	21				Daelim	1,17	9	HM	0,63	1			
Mazda	0,38	15	Suzuki	1,46	19				LML	1,04	8	Cpi	0,63	1			
MINI	0,36	14	Nissan	1,23	16				Hanway	0,78	6	Aiyumo	0,63	1			
Alfa Romeo	0,31	12	Volvo	0,84	11				BMW	0,78	6						
Volvo	0,25	10	Fiat	0,69	9				Mash	0,65	5						
Lexus	0,18	7	Skoda	0,61	8				Gilera	0,65	5						
Ssangyong	0,10	4	MINI	0,53	7				Ducati	0,65	5						
Mitsubishi	0,07	3	Subaru	0,38	5				Sumco	0,39	3						
Lancia	0,05	2	Porsche	0,15	2				Lifan	0,39	3						
Suzuki	0,02	1	Lexus	0,15	2				Harley Davidson	0,39	3						
Subaru	0,02	1							Enfield	0,39	3						
Porsche	0,02	1							Scutum	0,26	2						
Jaguar	0,02	1							Scomadi	0,26	2						

MATRICULACIONES POR SEGMENTO Y MARCA
PROVINCIA DE MÁLAGA
ACUMULADAS DE ENERO A



TURISMOS			TODO TERRENOS			COMERCIALES			MOTOCICLETAS			CICLOMOTORES			TRACTORES		
MARCA	CUOTA	UNDS. VEND.	MARCA	CUOTA	UNDS. VEND.	MARCA	CUOTA	UNDS. VEND.	MARCA	CUOTA	UNDS. VEND.	MARCA	CUOTA	UNDS. VEND.	MARCA	CUOTA	UNDS. VEND.
Renault	10,64	1828	Kia	8,28	436	Ford	17,88	519	Honda	24,57	1620	Peugeot	28,19	245	John Deere	44,73	68
Peugeot	8,81	1513	Citroën	7,65	403	Peugeot	13,12	381	Yamaha	16,32	1076	Piaggio	23,36	203	New Holland	8,55	13
Opel	7,63	1311	Renault	7,38	389	Renault	12,61	366	Kymco	15,54	1025	Yamaha	16,57	144	Massey Ferguson	7,89	12
Seat	7,55	1297	Volkswagen	7,35	387	Fiat	10,78	313	Piaggio	8,99	593	Kymco	10,47	91	Fendt	5,92	9
Volkswagen	6,70	1151	Opel	7,14	376	Citroën	10,61	308	Peugeot	6,56	433	Keeway	3,91	34	Case	5,26	8
Citroën	6,38	1096	Hyundai	6,42	338	Dacia	8,51	247	BMW	4,56	301	Rieju	3,68	32	Kubota	4,60	7
Dacia	5,96	1024	Dacia	6,25	329	Mercedes	6,06	176	Suzuki	4,02	265	Ride	2,99	26	JCB	3,94	6
Ford	5,51	947	Audi	5,71	301	Iveco	5,65	164	Sym	3,21	212	Sym	2,87	25	Deutz Fahr	3,94	6
Nissan	5,45	937	Mercedes	5,01	264	Volkswagen	5,54	161	KTM	2,57	170	Derbi	2,07	18	Antonio Carraro	3,94	6
Kia	5,34	918	BMW	4,88	257	Opel	3,68	107	Kawasaki	2,56	169	Aprilia	1,61	14	Valtra	3,28	5
Toyota	5,26	905	Mitsubishi	4,82	254	Nissan	3,23	94	Keeway	1,95	129	Kenrod	0,92	8	Landini	3,28	5
BMW	3,74	643	Land Rover	4,40	232	Toyota	0,89	26	Harley Davidson	1,95	129	Hanway	0,46	4	Yanmar	0,65	1
Mercedes	3,72	640	Ford	4,40	232	Mitsubishi	0,41	12	Triumph	0,81	54	Tomberlin	0,34	3	Taral	0,65	1
Audi	3,70	637	Honda	2,64	139	DFSK	0,31	9	Ducati	0,72	48	Metalco Motor	0,34	3	Sonalika	0,65	1
Skoda	3,41	587	Toyota	2,60	137	Isuzu	0,24	7	Rieju	0,57	38	Otras Marcas	0,23	2	Same	0,65	1
Hyundai	2,94	506	Mazda	2,54	134	Renault Truks	0,17	5	Ride	0,47	31	Ugbest	0,23	2	Pasquali	0,65	1
Fiat	2,94	505	Suzuki	2,27	120	Mahindra	0,06	2	Kenrod	0,43	29	Romet	0,23	2	Lamborghini	0,65	1
MINI	1,09	188	Porsche	1,82	96	Otras Marcas	0,03	1	Husqvarna	0,37	25	Motogac	0,23	2	Kioti	0,65	1
Mazda	0,59	103	Nissan	1,40	74	Ssangyong	0,03	1	Daelim	0,37	25	Melex	0,23	2			
Smart	0,40	69	MINI	1,29	68	Mazda	0,03	1	Aprilia	0,36	24	Znyhug	0,11	1			
Honda	0,40	70	Skoda	1,15	61	Land Rover	0,03	1	Mash	0,25	17	Puch	0,11	1			
Lexus	0,29	50	Fiat	1,12	59	Hyundai	0,03	1	Sherco	0,21	14	Mx Onda	0,11	1			
Suzuki	0,23	40	Lexus	0,81	43				MV Agusta	0,18	12	Generic	0,11	1			
Volvo	0,19	34	Jeep	0,74	39				Benelli	0,18	12	DH Haotian	0,11	1			
Alfa Romeo	0,18	31	Ssangyong	0,62	33				Hyosung	0,16	11	Daelim	0,11	1			
Porsche	0,16	28	Volvo	0,60	32				Guzzi	0,15	10	Bye Bike	0,11	1			
Mitsubishi	0,15	26	Subaru	0,30	16				Lifan	0,13	9	Beta	0,11	1			
Jaguar	0,14	25	Mahindra	0,13	7				Enfield	0,13	9	Adly	0,11	1			
Maserati	0,07	13	Peugeot	0,07	4				Indian	0,12	8						
Ferrari	0,06	11	Infiniti	0,07	4				Derbi	0,12	8						

MATRICULACIONES POR SEGMENTO Y MARCA
PROVINCIA DE SEVILLA
ACUMULADAS DE ENERO A



TURISMOS			TODO TERRENOS			COMERCIALES			MOTOCICLETAS			CICLOMOTORES			TRACTORES		
MARCA	CUOTA	UNDS. VEND.	MARCA	CUOTA	UNDS. VEND.	MARCA	CUOTA	UNDS. VEND.	MARCA	CUOTA	UNDS. VEND.	MARCA	CUOTA	UNDS. VEND.	MARCA	CUOTA	UNDS. VEND.
Peugeot	9,63	1509	Hyundai	10,17	534	Ford	19,54	434	Yamaha	19,02	786	Piaggio	24,91	150	John Deere	38,28	152
Volkswagen	8,33	1306	Volkswagen	9,96	523	Renault	12,11	269	Kymco	18,22	753	Peugeot	21,92	132	New Holland	17,38	69
Seat	8,05	1262	Dacia	9,71	510	Peugeot	11,48	255	Piaggio	12,87	532	Yamaha	14,61	88	Kubota	10,07	40
Toyota	7,84	1229	Kia	9,16	481	Fiat	10,35	230	Honda	9,39	388	Keeway	9,63	58	Case	6,29	25
Renault	7,63	1196	Citroën	6,83	359	Volkswagen	9,77	217	Suzuki	5,88	243	Kymco	8,97	54	Massey Ferguson	5,54	22
Citroën	7,10	1113	Renault	5,12	269	Citroën	9,09	202	Keeway	5,15	213	Rieju	2,65	16	Fendt	3,77	15
Opel	6,12	959	Mercedes	4,91	258	Dacia	6,16	137	BMW	4,52	187	Derbi	2,65	16	Claas	3,27	13
Ford	5,44	853	Ford	4,78	251	Iveco	4,81	107	Peugeot	3,99	165	Riya	2,49	15	Landini	3,02	12
Dacia	5,43	851	Toyota	4,72	248	Mercedes	4,59	102	Kawasaki	3,07	127	Ride	2,49	15	JCB	2,01	8
Nissan	4,62	724	Mitsubishi	4,26	224	Opel	3,28	73	Sym	2,90	120	Scomadi	1,16	7	Deutz Fahr	1,76	7
Mercedes	4,21	660	Audi	3,73	196	Nissan	3,28	73	Daelim	2,15	89	Sherco	0,99	6	Valtra	1,51	6
Kia	4,11	644	Opel	3,50	184	Mitsubishi	2,07	46	Hanway	1,52	63	Bye Bike	0,99	6	Same	1,51	6
Hyundai	3,99	626	Honda	3,20	168	Toyota	1,93	43	KTM	1,35	56	Beta	0,99	6	Kioti	1,51	6
Skoda	3,73	585	Land Rover	3,06	161	Renault Truks	0,81	18	Triumph	1,06	44	Sym	0,83	5	Pasquali	1,25	5
Audi	3,40	534	BMW	2,83	149	DFSK	0,27	6	Harley Davidson	1,06	44	Jonway	0,83	5	Lamborghini	1,25	5
Fiat	2,89	454	Mazda	2,11	111	Ssangyong	0,18	4	Rieju	0,77	32	Generic	0,83	5	FOTON	0,50	2
BMW	2,66	418	Volvo	2,09	110	Seat	0,09	2	Hyosung	0,77	32	Aprilia	0,49	3	Mahindra	0,25	1
Volvo	0,68	107	Jeep	1,79	94	Mahindra	0,04	1	Aprilia	0,72	30	Metalco Motor	0,33	2	Hidromek	0,25	1
MINI	0,67	106	Ssangyong	1,65	87	Land Rover	0,04	1	Riya	0,67	28	Hanway	0,33	2	Guaresi	0,25	1
Smart	0,65	103	Fiat	1,14	60	Isuzu	0,04	1	Ducati	0,65	27	Gilera	0,33	2	Ferrari	0,25	1
Mazda	0,63	99	Suzuki	1,02	54				Ride	0,50	21	Otras Marcas	0,16	1			
Lexus	0,52	82	MINI	0,95	50				Scomadi	0,41	17	Znyhug	0,16	1			
Honda	0,31	50	Lexus	0,91	48				Kenrod	0,41	17	Ugbest	0,16	1			
Alfa Romeo	0,31	49	Skoda	0,87	46				MH Motorcycles	0,31	13	Quazzar	0,16	1			
Jaguar	0,21	34	Porsche	0,55	29				Mash	0,26	11	MH Motorcycles	0,16	1			
Lancia	0,18	29	Nissan	0,55	29				Husqvarna	0,24	10	Mx Onda	0,16	1			
Abarth	0,13	21	Subaru	0,20	11				TGB	0,21	9	Lifan	0,16	1			
Suzuki	0,12	19	Mahindra	0,05	3				Benelli	0,16	7	Kenrod	0,16	1			
Subaru	0,05	9	Infiniti	0,03	2				Zero	0,14	6	Benelli	0,16	1			
Mitsubishi	0,05	8							LML	0,14	6						