

**MATRICULACIONES POR TIPO DE VEHÍCULO  
MAYO 2015**

	MAYO	MAYO	DIFERENCIA	ACUMULADO	ACUMULADO	DIFERENCIA
	2015	2014	2015-2014	2015	2014	2015-2014
<b>TERRITORIO NACIONAL</b>						
TURISMOS	75.589	69.596	8,61%	359.591	308.302	16,64%
TODO TERRENOS	18.449	12.852	43,55%	84.352	56.456	49,41%
COMERCIALES	13.091	10.565	23,91%	61.564	46.362	32,79%
INDUSTRIALES	1.766	914	93,22%	7.870	5.612	40,24%
AUTOBUSES	8	164	-95,12%	410	784	-47,70%
MOTOCICLETAS	13.202	11.186	18,02%	49.067	41.615	17,91%
CICLOMOTORES	1.269	1.306	-2,83%	5.623	5.161	8,95%
AGRÍCOLAS	871	917	-5,02%	4.007	4.152	-3,49%

	MAYO	MAYO	DIFERENCIA	ACUMULADO	ACUMULADO	DIFERENCIA
	2015	2014	2015-2014	2015	2014	2015-2014
<b>COMUNIDAD AUTÓNOMA DE ANDALUCÍA</b>						
TURISMOS	6.777	6.351	6,71%	33.281	28.137	18,28%
TODO TERRENOS	2.064	1.537	34,29%	10.623	6.691	58,77%
COMERCIALES	1.212	850	42,59%	5.833	3.922	48,73%
INDUSTRIALES	242	81	198,77%	1.048	766	36,81%
AUTOBUSES	0	14	-100,00%	78	114	-31,58%
MOTOCICLETAS	2.491	1.945	28,07%	9.246	7.232	27,85%
CICLOMOTORES	297	279	6,45%	1.500	1.288	16,46%
AGRÍCOLAS	200	167	19,76%	889	686	29,59%

	MAYO	MAYO	DIFERENCIA	ACUMULADO	ACUMULADO	DIFERENCIA
	2015	2014	2015-2014	2015	2014	2015-2014
<b>PROVINCIA DE JAÉN</b>						
TURISMOS	345	329	4,86%	1.782	1.611	10,61%
TODO TERRENOS	133	110	20,91%	693	517	34,04%
COMERCIALES	97	66	46,97%	436	302	44,37%
INDUSTRIALES	26	7	271,43%	81	66	22,73%
AUTOBUSES	0	2	-100,00%	3	6	-50,00%
MOTOCICLETAS	108	134	-19,40%	383	370	3,51%
CICLOMOTORES	10	17	-41,18%	45	67	-32,84%
AGRÍCOLAS	31	24	29,17%	149	107	39,25%

**MATRICULACIONES POR TIPO DE VEHÍCULO  
MAYO 2015**

	MAYO 2015	MAYO 2014	DIFERENCIA 2015-2014	ACUMULADO 2015	ACUMULADO 2014	DIFERENCIA 2015-2014
<b>PROVINCIA DE ALMERÍA</b>						
TURISMOS	591	541	9,24%	2.935	2.431	20,73%
TODO TERRENOS	198	134	47,76%	936	603	55,22%
COMERCIALES	145	121	19,83%	770	461	67,03%
INDUSTRIALES	11	10	10,00%	225	185	21,62%
AUTOBUSES	0	0		12	9	33,33%
MOTOCICLETAS	113	112	0,89%	455	441	3,17%
CICLOMOTORES	22	21	4,76%	92	78	17,95%
AGRÍCOLAS	30	23	30,43%	119	85	40,00%

	MAYO 2015	MAYO 2014	DIFERENCIA 2015-2014	ACUMULADO 2015	ACUMULADO 2014	DIFERENCIA 2015-2014
<b>PROVINCIA DE CÁDIZ</b>						
TURISMOS	1.032	925	11,57%	4.848	3.886	24,76%
TODO TERRENOS	287	216	32,87%	1.460	949	53,85%
COMERCIALES	134	80	67,50%	660	411	60,58%
INDUSTRIALES	19	4	375,00%	47	76	-38,16%
AUTOBUSES	0	0		13	5	160,00%
MOTOCICLETAS	467	314	48,73%	1.653	1.169	41,40%
CICLOMOTORES	77	76	1,32%	409	343	19,24%
AGRÍCOLAS	8	11	-27,27%	63	47	34,04%

	MAYO 2015	MAYO 2014	DIFERENCIA 2015-2014	ACUMULADO 2015	ACUMULADO 2014	DIFERENCIA 2015-2014
<b>PROVINCIA DE CÓRDOBA</b>						
TURISMOS	516	500	3,20%	2.672	2.265	17,97%
TODO TERRENOS	142	125	13,60%	816	526	55,13%
COMERCIALES	97	91	6,59%	530	450	17,78%
INDUSTRIALES	24	8	200,00%	85	52	63,46%
AUTOBUSES	0	2	-100,00%	7	9	-22,22%
MOTOCICLETAS	179	131	36,64%	644	529	21,74%
CICLOMOTORES	18	23	-21,74%	114	96	18,75%
AGRÍCOLAS	16	20	-20,00%	112	89	25,84%



**MATRICULACIONES POR TIPO DE VEHÍCULO  
MAYO 2015**

	MAYO 2015	MAYO 2014	DIFERENCIA 2015-2014	ACUMULADO 2015	ACUMULADO 2014	DIFERENCIA 2015-2014
<b>PROVINCIA DE GRANADA</b>						
TURISMOS	713	625	14,08%	3.579	2.753	30,00%
TODO TERRENOS	211	142	48,59%	1.037	639	62,28%
COMERCIALES	126	106	18,87%	682	456	49,56%
INDUSTRIALES	33	11	200,00%	120	97	23,71%
AUTOBUSES	0	1	-100,00%	11	17	-35,29%
MOTOCICLETAS	339	279	21,51%	1.235	969	27,45%
CICLOMOTORES	32	28	14,29%	136	130	4,62%
AGRÍCOLAS	39	23	69,57%	122	75	62,67%

	MAYO 2015	MAYO 2014	DIFERENCIA 2015-2014	ACUMULADO 2015	ACUMULADO 2014	DIFERENCIA 2015-2014
<b>PROVINCIA DE HUELVA</b>						
TURISMOS	358	354	1,13%	1.781	1.545	15,28%
TODO TERRENOS	113	70	61,43%	612	342	78,95%
COMERCIALES	58	45	28,89%	289	217	33,18%
INDUSTRIALES	13	6	116,67%	95	49	93,88%
AUTOBUSES	0	0		3	20	-85,00%
MOTOCICLETAS	99	82	20,73%	330	278	18,71%
CICLOMOTORES	14	12	16,67%	69	62	11,29%
AGRÍCOLAS	24	21	14,29%	86	110	-21,82%

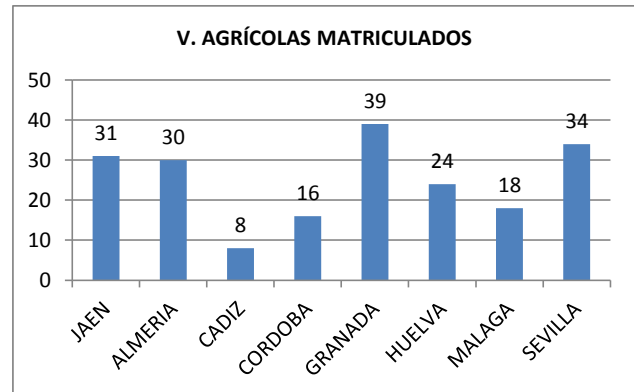
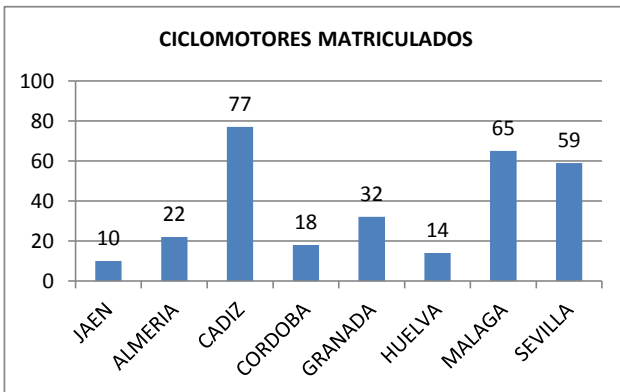
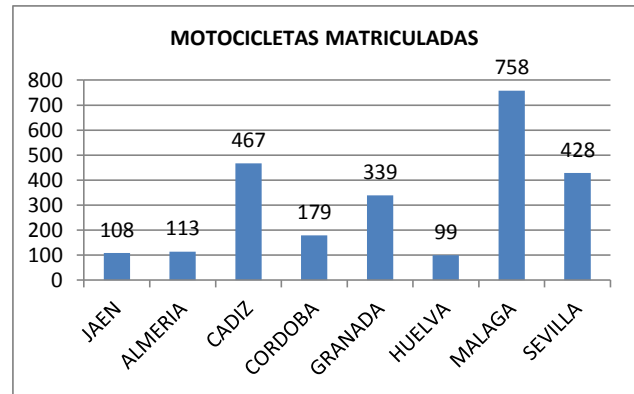
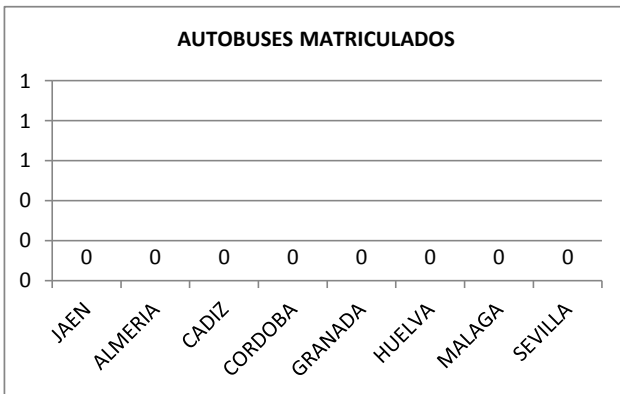
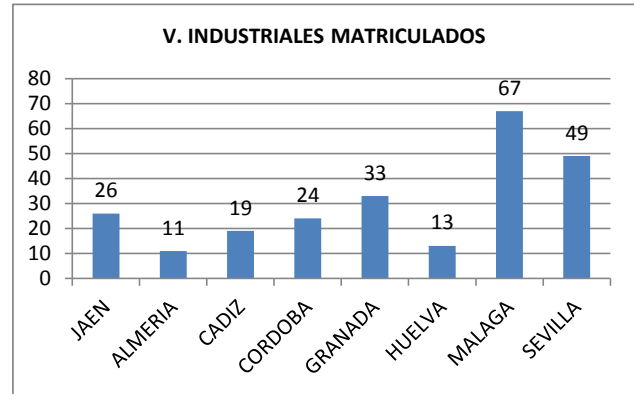
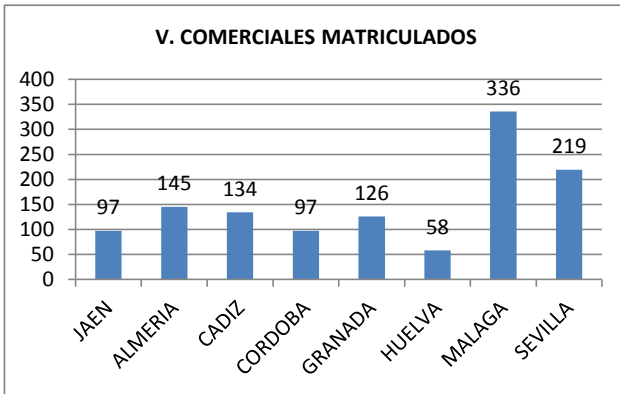
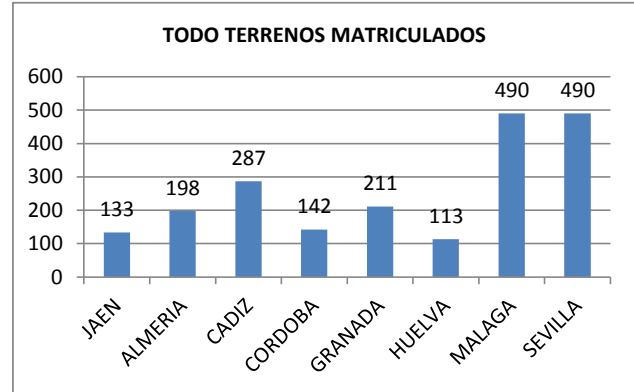
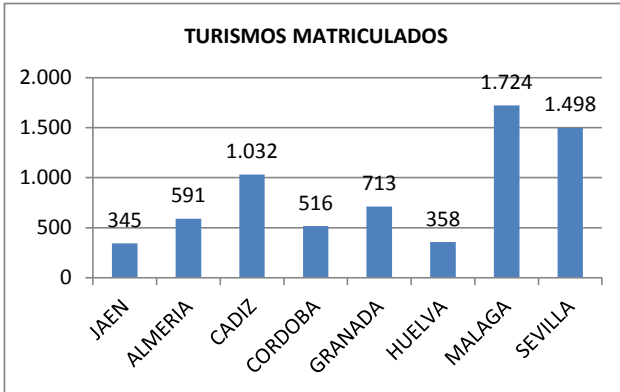
	MAYO 2015	MAYO 2014	DIFERENCIA 2015-2014	ACUMULADO 2015	ACUMULADO 2014	DIFERENCIA 2015-2014
<b>PROVINCIA DE MÁLAGA</b>						
TURISMOS	1.724	1.766	-2,38%	8.510	7.514	13,26%
TODO TERRENOS	490	410	19,51%	2.608	1.614	61,59%
COMERCIALES	336	198	69,70%	1.385	832	66,47%
INDUSTRIALES	67	10	570,00%	201	91	120,88%
AUTOBUSES	0	2	-100,00%	16	29	-44,83%
MOTOCICLETAS	758	535	41,68%	2.760	2.078	32,82%
CICLOMOTORES	65	53	22,64%	360	280	28,57%
AGRÍCOLAS	18	13	38,46%	67	60	11,67%



**MATRICULACIONES POR TIPO DE VEHICULO  
MAYO 2015**

	MAYO 2015	MAYO 2014	DIFERENCIA 2015-2014	ACUMULADO 2015	ACUMULADO 2014	DIFERENCIA 2015-2014
<b>PROVINCIA DE SEVILLA</b>						
TURISMOS	1.498	1.311	14,26%	7.174	6.132	16,99%
TODO TERRENOS	490	330	48,48%	2.461	1.501	63,96%
COMERCIALES	219	143	53,15%	1.081	793	36,32%
INDUSTRIALES	49	25	96,00%	194	150	29,33%
AUTOBUSES	0	7	-100,00%	13	19	-31,58%
MOTOCICLETAS	428	358	19,55%	1.786	1.398	27,75%
CICLOMOTORES	59	49	20,41%	275	232	18,53%
AGRÍCOLAS	34	32	6,25%	171	113	51,33%

**MATRICULACIONES POR TIPO DE VEHÍCULO  
MAYO 2015**



# MATRICULACIONES POR SEGMENTO Y MARCA

TERRITORIO NACIONAL

ACUMULADAS DE ENERO A MAYO 2015



TURISMOS			TODO TERRENOS			COMERCIALES			MOTOCICLETAS			CICLOMOTORES			TRACTORES		
MARCA	CUOTA	UNDS. VEND.	MARCA	CUOTA	UNDS. VEND.	MARCA	CUOTA	UNDS. VEND.	MARCA	CUOTA	UNDS. VEND.	MARCA	CUOTA	UNDS. VEND.	MARCA	CUOTA	UNDS. VEND.
Seat	10,71	38534	Renault	7,69	6494	Ford	14,61	8997	Honda	16,15	7928	Piaggio	22,12	1244	John Deere	22,95	920
Volkswagen	9,02	32440	Citroën	7,63	6440	Citroën	14,49	8926	Kymco	14,25	6994	Peugeot	19,90	1119	New Holland	16,97	680
Peugeot	8,64	31103	Volkswagen	7,41	6255	Peugeot	13,99	8616	Yamaha	14,04	6893	Yamaha	12,92	727	Kubota	8,93	358
Opel	8,00	28799	Kia	7,40	6243	Renault	13,61	8379	Piaggio	8,52	4183	Kymco	12,50	703	Case	6,93	278
Renault	7,19	25867	Opel	6,80	5736	Fiat	9,19	5658	Suzuki	6,51	3196	Sym	5,85	329	Massey Ferguson	5,96	239
Ford	6,46	23257	Hyundai	6,70	5653	Volkswagen	7,68	4729	BMW	6,25	3068	Keeway	3,53	199	Fendt	5,51	221
Nissan	6,38	22951	Audi	5,67	4786	Dacia	7,08	4360	Sym	6,23	3058	Derbi	3,14	177	Same	4,39	176
Citroën	5,54	19932	Dacia	5,56	4697	Mercedes	5,17	3185	Kawasaki	4,96	2434	Rieju	3,07	173	Landini	3,89	156
Toyota	5,04	18151	BMW	5,12	4320	Nissan	4,37	2695	KTM	3,19	1566	Aprilia	2,89	163	Deutz Fahr	3,39	136
Fiat	4,56	16420	Land Rover	4,60	3882	Opel	3,74	2305	Peugeot	3,10	1525	Riya	2,54	143	Claas	2,82	113
Audi	4,15	14945	Ford	3,96	3341	Iveco	2,83	1748	Keeway	2,20	1080	Ride	1,86	105	Valtra	2,69	108
Dacia	3,92	14119	Mercedes	3,89	3286	Toyota	1,70	1052	Triumph	1,47	725	Bye Bike	0,92	52	Antonio Carraro	1,94	78
Kia	3,46	12475	Mitsubishi	3,72	3139	Renault Truks	0,50	309	Harley Davidson	1,38	678	Motogac	0,87	49	JCB	1,84	74
Hyundai	3,34	12045	Toyota	3,61	3048	Mitsubishi	0,33	205	Daelim	1,26	620	Hanway	0,76	43	Lamborghini	1,82	73
Mercedes	3,33	11996	Mazda	3,10	2620	Seat	0,21	133	Ducati	1,00	495	TGB	0,71	40	Ferrari	1,62	65
BMW	3,25	11694	Jeep	2,51	2118	Piaggio	0,13	84	Aprilia	0,93	461	Beta	0,64	36	Pasquali	1,29	52
Skoda	2,42	8707	Honda	2,30	1947	Isuzu	0,12	76	Rieju	0,87	427	Generic	0,49	28	Kioti	1,22	49
MINI	0,82	2976	Volvo	2,03	1717	Ssangyong	0,06	43	Husqvarna	0,70	348	Monkey Bike	0,32	18	Agria	1,04	42
Mazda	0,70	2549	Nissan	1,75	1481	DFSK	0,04	29	Hanway	0,62	309	Wildlander	0,30	17	Mac Cormick	1,02	41
Volvo	0,66	2385	MINI	1,56	1322	Land Rover	0,02	17	Mash	0,49	242	Daelim	0,30	17	Ausa	0,49	20
Smart	0,58	2111	Skoda	1,35	1139	Mahindra	0,01	9	Beta	0,49	244	Yiyong	0,28	16	Iseki	0,37	15
Alfa Romeo	0,31	1142	Ssangyong	1,14	965				Hyosung	0,46	228	DH Haotian	0,26	15	Yagmur	0,29	12
Lexus	0,29	1071	Suzuki	1,02	863				Gas-Gas	0,42	208	Metalco Motor	0,24	14	Manitou	0,24	10
Honda	0,29	1044	Porsche	0,87	737				Sherco	0,36	178	Otras Marcas	0,23	13	Grillo	0,24	10
Lancia	0,13	485	Lexus	0,86	728				Riya	0,30	152	Sherco	0,23	13	Wacker Neuson	0,17	7
Mitsubishi	0,11	428	Fiat	0,82	699				Ride	0,30	148	Senke	0,21	12	Hidromek	0,17	7
Suzuki	0,10	370	Subaru	0,63	538				LML	0,29	147	Gilera	0,21	12	Sonalika	0,12	5
Jaguar	0,10	366	Infiniti	0,07	65				Derbi	0,24	120	Emo	0,19	11	Goldini	0,12	5
Ssangyong	0,08	308	Peugeot	0,04	42				Guzzi	0,21	104	Baotian	0,19	11	Yanmar	0,09	4
Porsche	0,05	183	Mahindra	0,04	35				MV Agusta	0,15	74	MH Motorcycles	0,14	8	Foton Motors	0,09	4

**MATRICULACIONES POR SEGMENTO Y MARCA**  
**COMUNIDAD AUTÓNOMA DE ANDALUCÍA**  
**ACUMULADAS DE ENERO A MAYO 2015**



TURISMOS			TODO TERRENOS			COMERCIALES			MOTOCICLETAS			CICLOMOTORES			TRACTORES		
MARCA	CUOTA	UNDS. VEND.	MARCA	CUOTA	UNDS. VEND.	MARCA	CUOTA	UNDS. VEND.	MARCA	CUOTA	UNDS. VEND.	MARCA	CUOTA	UNDS. VEND.	MARCA	CUOTA	UNDS. VEND.
Peugeot	9,33	3107	Dacia	9,44	1003	Ford	18,92	1104	Honda	16,99	1571	Piaggio	23,73	356	John Deere	29,58	263
Renault	9,02	3003	Kia	8,70	925	Peugeot	12,70	741	Kymco	16,85	1558	Peugeot	22,46	337	New Holland	13,16	117
Volkswagen	7,96	2651	Volkswagen	8,08	859	Renault	11,40	665	Yamaha	16,65	1540	Yamaha	14,13	212	Kubota	7,53	67
Seat	7,94	2643	Hyundai	8,07	858	Citroën	10,73	626	Piaggio	9,72	899	Kymco	12,93	194	Case	6,97	62
Dacia	6,79	2262	Citroën	6,96	740	Fiat	9,10	531	BMW	4,82	446	Keeway	5,66	85	Fendt	6,07	54
Toyota	6,73	2243	Renault	5,90	627	Dacia	8,58	501	Peugeot	4,80	444	Sym	3,33	50	Valtra	4,27	38
Nissan	6,43	2141	Mitsubishi	5,20	553	Volkswagen	8,12	474	Suzuki	4,32	400	Derbi	3,33	50	Massey Ferguson	4,16	37
Citroën	6,40	2130	Audi	5,03	535	Mercedes	7,14	417	Kawasaki	3,96	367	Riya	3,26	49	Claas	3,26	29
Ford	5,66	1884	Ford	4,81	512	Iveco	3,10	181	Keeway	3,25	301	Rieju	2,86	43	Ferrari	3,03	27
Opel	5,60	1867	Opel	4,70	500	Nissan	2,86	167	KTM	2,93	271	Ride	1,33	20	Landini	2,81	25
Kia	4,32	1438	Mercedes	4,48	476	Opel	2,72	159	Sym	2,87	266	Aprilia	1,20	18	Deutz Fahr	2,58	23
Audi	3,90	1300	Land Rover	4,31	458	Toyota	1,92	112	Harley Davidson	1,50	139	Hanway	0,73	11	Same	2,47	22
Mercedes	3,84	1279	BMW	4,10	436	Mitsubishi	1,09	64	Daelim	1,12	104	Sherco	0,66	10	Antonio Carraro	2,24	20
Hyundai	3,83	1276	Toyota	4,05	431	Renault Truks	0,84	49	Rieju	0,89	83	Beta	0,60	9	Agria	2,24	20
BMW	2,95	984	Honda	2,85	303	Piaggio	0,20	12	Hanway	0,89	83	Mx Onda	0,40	6	Pasquali	2,02	18
Skoda	2,88	960	Mazda	2,23	237	Isuzu	0,13	8	Aprilia	0,89	83	Kenrod	0,40	6	JCB	1,46	13
Fiat	2,45	817	Volvo	1,54	164	DFSK	0,13	8	Triumph	0,88	82	Generic	0,33	5	Ausa	1,34	12
MINI	0,73	246	Jeep	1,50	160	Mahindra	0,08	5	Ducati	0,78	73	Bye Bike	0,33	5	Lamborghini	0,89	8
Mazda	0,65	217	Suzuki	1,41	150	Ssangyong	0,05	3	Husqvarna	0,56	52	Wildlander	0,20	3	Kioti	0,78	7
Volvo	0,48	163	Ssangyong	1,26	134	Land Rover	0,05	3	Riya	0,54	50	Turbho	0,20	3	Iseki	0,56	5
Honda	0,39	132	Nissan	1,02	109	Hyundai	0,03	2	Hyosung	0,50	47	Daelim	0,20	3	Yagmur	0,44	4
Smart	0,26	87	MINI	0,96	102	Seat	0,01	1	Mash	0,38	36	Otras Marcas	0,13	2	Mac Cormick	0,44	4
Alfa Romeo	0,25	84	Fiat	0,84	90				Kenrod	0,38	36	Tomberlin	0,13	2	Sonalika	0,22	2
Lexus	0,24	81	Porsche	0,79	84				Derbi	0,35	33	Motogac	0,13	2	Manitou	0,22	2
Suzuki	0,15	53	Skoda	0,78	83				Ride	0,29	27	Monkey Bike	0,13	2	Hidromek	0,22	2
Mitsubishi	0,13	44	Lexus	0,40	43				Gas-Gas	0,24	23	Metalco Motor	0,13	2	FOTON	0,22	2
Lancia	0,09	32	Subaru	0,28	30				Sherco	0,20	19	Znyhug	0,06	1	Yanmar	0,11	1
Jaguar	0,09	32	Mahindra	0,11	12				LML	0,19	18	Xkuty	0,06	1	Taral	0,11	1
Porsche	0,06	20	Peugeot	0,05	6				Benelli	0,18	17	Quazzar	0,06	1	Mahindra	0,11	1
Subaru	0,05	18	Infiniti	0,02	3				Beta	0,14	13	Puch	0,06	1	Foton Motors	0,11	1

**MATRICULACIONES POR SEGMENTO Y MARCA**  
**PROVINCIA DE JAÉN**  
**ACUMULADAS DE ENERO A MAYO 2015**



TURISMOS			TODO TERRENOS			COMERCIALES			MOTOCICLETAS			CICLOMOTORES			TRACTORES		
MARCA	CUOTA	UNDS. VEND.	MARCA	CUOTA	UNDS. VEND.	MARCA	CUOTA	UNDS. VEND.	MARCA	CUOTA	UNDS. VEND.	MARCA	CUOTA	UNDS. VEND.	MARCA	CUOTA	UNDS. VEND.
Renault	10,32	184	Dacia	11,54	80	Fiat	17,66	77	Kymco	18,53	71	Piaggio	17,77	8	John Deere	35,57	53
Seat	9,70	173	Hyundai	9,37	65	Dacia	12,61	55	Yamaha	14,36	55	Yamaha	15,55	7	Fendt	16,77	25
Volkswagen	8,24	147	Kia	9,09	63	Toyota	12,38	54	Honda	11,74	45	Kymco	15,55	7	New Holland	8,72	13
Nissan	7,51	134	Land Rover	8,51	59	Ford	12,38	54	Piaggio	7,31	28	Rieju	8,88	4	Kubota	8,72	13
Dacia	7,18	128	Volkswagen	7,79	54	Renault	9,86	43	Suzuki	7,04	27	Riya	6,66	3	Massey Ferguson	7,38	11
Peugeot	6,90	123	Renault	5,19	36	Mercedes	8,48	37	Kawasaki	6,78	26	Derbi	6,66	3	Deutz Fahr	6,04	9
Opel	6,79	121	Mitsubishi	4,90	34	Peugeot	5,50	24	BMW	4,96	19	Turbho	4,44	2	Valtra	4,69	7
Citroën	6,73	120	Citroën	4,90	34	Volkswagen	4,58	20	Keeway	4,17	16	Keeway	4,44	2	Lamborghini	2,68	4
Mercedes	5,78	103	Audi	4,47	31	Nissan	3,89	17	Sym	3,65	14	Hanway	4,44	2	Same	2,01	3
Hyundai	5,38	96	BMW	3,75	26	Citroën	3,89	17	KTM	2,61	10	Beta	4,44	2	Claas	2,01	3
Audi	5,21	93	Jeep	3,46	24	Opel	2,98	13	Peugeot	2,34	9	Sym	2,22	1	JCB	1,34	2
Kia	3,64	65	Opel	3,31	23	Mitsubishi	2,29	10	Daelim	2,08	8	Peugeot	2,22	1	Case	1,34	2
Ford	3,14	56	Mercedes	3,31	23	Iveco	2,06	9	Rieju	1,30	5	Monkey Bike	2,22	1	Antonio Carraro	1,34	2
BMW	2,91	52	Ford	3,03	21	Mahindra	0,68	3	Gas-Gas	1,30	5	AIE	2,22	1	Hidromek	0,67	1
Fiat	2,80	50	Volvo	2,45	17	Seat	0,22	1	Sherco	1,04	4	Aprilia	2,22	1	Bobcat	0,67	1
Toyota	2,74	49	Toyota	2,45	17	Renault Truks	0,22	1	LML	1,04	4						
Skoda	1,73	31	Ssangyong	2,30	16	Piaggio	0,22	1	Husqvarna	1,04	4						
Volvo	0,78	14	Fiat	2,16	15				Aprilia	1,04	4						
MINI	0,56	10	Honda	1,87	13				Hyosung	0,78	3						
Alfa Romeo	0,56	10	Mazda	1,58	11				Ducati	0,78	3						
Mazda	0,39	7	Suzuki	1,44	10				TGB	0,52	2						
Honda	0,22	4	Nissan	1,01	7				Triumph	0,52	2						
Suzuki	0,16	3	Skoda	0,86	6				Scutum	0,52	2						
Smart	0,16	3	Subaru	0,43	3				Riya	0,52	2						
Lancia	0,16	3	Mahindra	0,43	3				Harley Davidson	0,52	2						
Ssangyong	0,05	1	MINI	0,28	2				Derbi	0,52	2						
Jaguar	0,05	1							Beta	0,52	2						
Abarth	0,05	1							Wildlander	0,26	1						
									Turbho	0,26	1						
									Sky Team	0,26	1						



**MATRICULACIONES POR SEGMENTO Y MARCA**  
**PROVINCIA DE ALMERÍA**  
**ACUMULADAS DE ENERO A MAYO 2015**



TURISMOS			TODO TERRENOS			COMERCIALES			MOTOCICLETAS			CICLOMOTORES			TRACTORES		
MARCA	CUOTA	UNDS. VEND.	MARCA	CUOTA	UNDS. VEND.	MARCA	CUOTA	UNDS. VEND.	MARCA	CUOTA	UNDS. VEND.	MARCA	CUOTA	UNDS. VEND.	MARCA	CUOTA	UNDS. VEND.
Peugeot	9,43	277	Kia	11,96	112	Peugeot	22,33	172	Yamaha	16,04	73	Piaggio	16,30	15	Ferrari	18,48	22
Seat	9,23	271	Hyundai	7,37	69	Ford	18,18	140	Kymco	11,64	53	Keeway	15,21	14	Agria	15,96	19
Volkswagen	8,00	235	Volkswagen	7,05	66	Citroën	14,15	109	Honda	10,32	47	Riya	13,04	12	Antonio Carraro	11,76	14
Citroën	6,98	205	Citroën	7,05	66	Renault	12,07	93	Kawasaki	9,45	43	Yamaha	11,95	11	Ausa	10,08	12
Renault	6,67	196	Dacia	6,08	57	Volkswagen	8,44	65	BMW	6,59	30	Peugeot	8,69	8	Pasquali	9,24	11
Ford	6,67	196	Mitsubishi	5,98	56	Dacia	6,10	47	Piaggio	6,15	28	Sym	6,52	6	John Deere	8,40	10
Nissan	6,50	191	BMW	5,98	56	Mercedes	5,32	41	KTM	5,71	26	Hanway	4,34	4	Landini	5,88	7
Toyota	6,30	185	Opel	5,34	50	Fiat	4,93	38	Keeway	5,27	24	Derbi	4,34	4	Massey Ferguson	4,20	5
Opel	5,96	175	Ford	5,34	50	Nissan	3,11	24	Suzuki	3,73	17	Sherco	3,26	3	Valtra	2,52	3
Kia	5,55	163	Audi	5,23	49	Opel	2,59	20	Peugeot	2,41	11	Rieju	3,26	3	Same	2,52	3
Dacia	4,97	146	Mercedes	4,48	42	Iveco	1,68	13	Harley Davidson	2,41	11	Mx Onda	3,26	3	New Holland	2,52	3
Mercedes	4,59	135	Land Rover	3,73	35	Renault Truks	0,38	3	Sym	1,75	8	Kenrod	2,17	2	Kubota	2,52	3
Audi	4,49	132	Toyota	3,63	34	Isuzu	0,25	2	Riya	1,75	8	Otras Marcas	1,08	1	Fendt	2,52	3
Hyundai	3,74	110	Mazda	3,63	34	Toyota	0,12	1	Mash	1,75	8	Ride	1,08	1	Kioti	0,84	1
Skoda	3,13	92	Renault	3,31	31	Piaggio	0,12	1	Husqvarna	1,75	8	Pgo	1,08	1	Foton Motors	0,84	1
BMW	2,99	88	Honda	2,24	21	Hyundai	0,12	1	Ducati	1,75	8	Kymco	1,08	1	Case	0,84	1
Fiat	1,73	51	Jeep	1,92	18				Daelim	1,75	8	Jiangsu Dafier	1,08	1	Agrimac	0,84	1
Mazda	0,78	23	Volvo	1,70	16				Rieju	1,09	5	Gilera	1,08	1			
MINI	0,68	20	Nissan	1,49	14				Minelli	1,09	5	Daelim	1,08	1			
Volvo	0,57	17	Ssangyong	1,38	13				Tm	0,87	4						
Honda	0,20	6	Porsche	1,17	11				Hanway	0,87	4						
Mitsubishi	0,17	5	MINI	1,17	11				Hyosung	0,65	3						
Porsche	0,10	3	Skoda	0,96	9				Benelli	0,65	3						
Lancia	0,10	3	Fiat	0,85	8				Znen	0,43	2						
Suzuki	0,06	2	Suzuki	0,53	5				Sherco	0,43	2						
Ssangyong	0,06	2	Subaru	0,10	1				Scutum	0,43	2						
Jaguar	0,06	2	Peugeot	0,10	1				Kenrod	0,43	2						
Alfa Romeo	0,06	2	Infiniti	0,10	1				Gas-Gas	0,43	2						
Tata	0,03	1							Derbi	0,43	2						
Subaru	0,03	1							Beta	0,43	2						

**MATRICULACIONES POR SEGMENTO Y MARCA**  
**PROVINCIA DE CÁDIZ**  
**ACUMULADAS DE ENERO A MAYO 2015**



TURISMOS			TODO TERRENOS			COMERCIALES			MOTOCICLETAS			CICLOMOTORES			TRACTORES		
MARCA	CUOTA	UNDS. VEND.	MARCA	CUOTA	UNDS. VEND.	MARCA	CUOTA	UNDS. VEND.	MARCA	CUOTA	UNDS. VEND.	MARCA	CUOTA	UNDS. VEND.	MARCA	CUOTA	UNDS. VEND.
Dacia	10,27	498	Dacia	13,76	201	Ford	21,81	144	Yamaha	20,62	341	Piaggio	28,11	115	John Deere	39,68	25
Toyota	10,02	486	Kia	8,69	127	Dacia	12,42	82	Kymco	20,20	334	Kymco	18,82	77	New Holland	19,04	12
Volkswagen	8,76	425	Hyundai	8,42	123	Citroën	12,12	80	Honda	17,36	287	Yamaha	14,91	61	Claas	11,11	7
Peugeot	8,49	412	Mitsubishi	7,80	114	Peugeot	11,66	77	Piaggio	6,89	114	Peugeot	14,18	58	Case	9,52	6
Nissan	7,15	347	Volkswagen	7,32	107	Mercedes	10,00	66	Sym	5,02	83	Sym	7,33	30	Yagmur	6,34	4
Renault	6,53	317	Ford	6,36	93	Renault	9,54	63	Keeway	3,69	61	Keeway	5,62	23	Valtra	6,34	4
Ford	6,51	316	Citroën	6,30	92	Volkswagen	8,63	57	Suzuki	3,50	58	Riya	4,15	17	Ferrari	3,17	2
Seat	6,47	314	Toyota	4,79	70	Fiat	7,87	52	Kawasaki	3,50	58	Derbi	1,95	8	Same	1,58	1
Citroën	6,06	294	Renault	4,45	65	Nissan	2,42	16	BMW	3,26	54	Aprilia	1,71	7	Mac Cormick	1,58	1
Opel	3,85	187	Audi	4,45	65	Opel	1,21	8	Peugeot	2,41	40	Rieju	1,46	6	Kubota	1,58	1
Audi	3,83	186	Mercedes	3,56	52	Toyota	0,75	5	KTM	2,23	37	Turbho	0,24	1			
Kia	3,73	181	Land Rover	3,42	50	Iveco	0,60	4	Aprilia	1,45	24	Ride	0,24	1			
Hyundai	3,69	179	Opel	3,08	45	Ssangyong	0,30	2	Triumph	1,08	18	Monkey Bike	0,24	1			
Mercedes	3,30	160	Honda	2,87	42	Mitsubishi	0,30	2	Harley Davidson	0,96	16	Hyosung	0,24	1			
Skoda	3,01	146	BMW	2,60	38	Renault Truks	0,15	1	Daelim	0,96	16	Honda	0,24	1			
BMW	2,64	128	Mazda	1,84	27	Piaggio	0,15	1	Ducati	0,78	13	Daelim	0,24	1			
Fiat	2,10	102	Volvo	1,71	25				Hyosung	0,66	11	Beta	0,24	1			
Mazda	0,66	32	Suzuki	1,43	21				Riya	0,60	10						
MINI	0,47	23	Nissan	1,36	20				Husqvarna	0,60	10						
Honda	0,43	21	Ssangyong	1,16	17				Kenrod	0,54	9						
Mitsubishi	0,28	14	MINI	1,16	17				Rieju	0,42	7						
Volvo	0,26	13	Jeep	1,16	17				Ride	0,42	7						
Smart	0,22	11	Subaru	0,61	9				Derbi	0,36	6						
Alfa Romeo	0,20	10	Skoda	0,47	7				LML	0,30	5						
Lexus	0,18	9	Fiat	0,47	7				Hanway	0,30	5						
Suzuki	0,12	6	Porsche	0,27	4				Mash	0,18	3						
Subaru	0,12	6	Lexus	0,27	4				Generic	0,18	3						
Ssangyong	0,08	4	Peugeot	0,06	1				Gas-Gas	0,18	3						
Chevrolet	0,08	4							Benelli	0,18	3						
Otras Marcas	0,06	3							Sumco	0,12	2						

**MATRICULACIONES POR SEGMENTO Y MARCA**  
**PROVINCIA DE CÓRDOBA**  
**ACUMULADAS DE ENERO A MAYO 2015**



TURISMOS			TODO TERRENOS			COMERCIALES			MOTOCICLETAS			CICLOMOTORES			TRACTORES		
MARCA	CUOTA	UNDS. VEND.	MARCA	CUOTA	UNDS. VEND.	MARCA	CUOTA	UNDS. VEND.	MARCA	CUOTA	UNDS. VEND.	MARCA	CUOTA	UNDS. VEND.	MARCA	CUOTA	UNDS. VEND.
Peugeot	10,51	281	Dacia	12,37	101	Ford	20,56	109	Honda	16,77	108	Piaggio	30,70	35	John Deere	21,42	24
Nissan	9,69	259	Kia	8,45	69	Peugeot	18,11	96	Kymco	14,75	95	Yamaha	24,56	28	Case	20,53	23
Renault	9,43	252	Hyundai	8,33	68	Renault	13,39	71	Yamaha	12,26	79	Peugeot	8,77	10	New Holland	15,17	17
Seat	8,60	230	Mitsubishi	8,21	67	Dacia	9,81	52	Suzuki	6,98	45	Keeway	7,89	9	Kubota	13,39	15
Dacia	7,97	213	Citroën	6,61	54	Mercedes	8,11	43	BMW	6,98	45	Kymco	5,26	6	Valtra	8,03	9
Toyota	7,48	200	Volkswagen	6,00	49	Citroën	7,92	42	Kawasaki	5,90	38	Derbi	5,26	6	Fendt	3,57	4
Citroën	6,99	187	Toyota	5,75	47	Volkswagen	7,16	38	Piaggio	4,96	32	Sherco	2,63	3	Lamborghini	2,67	3
Volkswagen	6,28	168	Audi	5,75	47	Fiat	4,15	22	Keeway	4,96	32	Riya	2,63	3	Deutz Fahr	2,67	3
Ford	5,12	137	Ford	5,39	44	Nissan	3,20	17	Sym	4,65	30	Rieju	2,63	3	Same	1,78	2
Hyundai	4,22	113	Renault	4,77	39	Iveco	3,01	16	Daelim	4,03	26	Beta	1,75	2	Massey Ferguson	1,78	2
Opel	4,19	112	Land Rover	3,92	32	Opel	2,26	12	KTM	3,10	20	Otras Marcas	0,87	1	Manitou	1,78	2
Audi	3,96	106	Mazda	3,67	30	Renault Truks	1,32	7	Peugeot	2,79	18	Wildlander	0,87	1	Mac Cormick	1,78	2
Mercedes	3,74	100	Mercedes	3,18	26	Mitsubishi	0,56	3	Hanway	2,32	15	Mx Onda	0,87	1	JCB	1,78	2
Kia	2,99	80	Volvo	2,57	21	Toyota	0,18	1	Rieju	1,55	10	Kenrod	0,87	1	Claas	1,78	2
BMW	2,47	66	Honda	2,57	21	Isuzu	0,18	1	Mash	1,08	7	HM	0,87	1	Sonalika	0,89	1
Fiat	1,79	48	BMW	2,45	20				Riya	0,93	6	Hanway	0,87	1	Kioti	0,89	1
Mazda	0,97	26	Opel	2,32	19				Ducati	0,77	5	Generic	0,87	1			
Skoda	0,86	23	Suzuki	1,83	15				Hyosung	0,62	4	Daelim	0,87	1			
Volvo	0,74	20	Nissan	1,59	13				Kenrod	0,46	3	Aprilia	0,87	1			
MINI	0,52	14	Ssangyong	1,47	12				Derbi	0,46	3						
Smart	0,26	7	Jeep	0,85	7				Benelli	0,46	3						
Honda	0,22	6	MINI	0,49	4				Victory	0,31	2						
Alfa Romeo	0,22	6	Fiat	0,49	4				LML	0,31	2						
Suzuki	0,11	3	Porsche	0,36	3				Guzzi	0,31	2						
Subaru	0,11	3	Lexus	0,24	2				Gas-Gas	0,31	2						
Mitsubishi	0,11	3	Subaru	0,12	1				Otras Marcas	0,15	1						
Tata	0,07	2	Skoda	0,12	1				Znen	0,15	1						
Lexus	0,07	2							TGB	0,15	1						
Lancia	0,07	2							Triumph	0,15	1						
Maserati	0,03	1							Sumco	0,15	1						

**MATRICULACIONES POR SEGMENTO Y MARCA**  
**PROVINCIA DE GRANADA**  
**ACUMULADAS DE ENERO A MAYO 2015**



TURISMOS			TODO TERRENOS			COMERCIALES			MOTOCICLETAS			CICLOMOTORES			TRACTORES		
MARCA	CUOTA	UNDS. VEND.	MARCA	CUOTA	UNDS. VEND.	MARCA	CUOTA	UNDS. VEND.	MARCA	CUOTA	UNDS. VEND.	MARCA	CUOTA	UNDS. VEND.	MARCA	CUOTA	UNDS. VEND.
Peugeot	10,56	378	Volkswagen	10,80	112	Ford	18,62	127	Kymco	21,45	265	Piaggio	27,94	38	John Deere	31,96	39
Volkswagen	10,36	371	Citroën	9,06	94	Peugeot	14,51	99	Piaggio	17,40	215	Kymco	19,11	26	New Holland	12,29	15
Seat	10,05	360	Kia	8,87	92	Citroën	12,17	83	Yamaha	16,19	200	Peugeot	16,17	22	Valtra	9,01	11
Citroën	7,37	264	Dacia	8,87	92	Renault	9,38	64	Honda	15,14	187	Yamaha	12,50	17	Fendt	8,19	10
Renault	6,67	239	Hyundai	7,32	76	Dacia	8,94	61	BMW	5,42	67	Riya	5,14	7	Case	8,19	10
Dacia	6,59	236	Audi	6,17	64	Volkswagen	8,06	55	Kawasaki	4,37	54	Rieju	4,41	6	Same	6,55	8
Nissan	6,45	231	Mercedes	5,01	52	Mercedes	6,45	44	KTM	3,31	41	Derbi	4,41	6	Deutz Fahr	6,55	8
Ford	5,64	202	BMW	4,91	51	Fiat	5,42	37	Peugeot	2,10	26	Ride	3,67	5	Massey Ferguson	4,91	6
Opel	5,44	195	Renault	4,82	50	Iveco	3,95	27	Suzuki	1,94	24	Wildlander	1,47	2	Claas	2,45	3
Hyundai	4,58	164	Mitsubishi	4,53	47	Renault Truks	3,81	26	Harley Davidson	1,29	16	Sym	0,73	1	Landini	1,63	2
Audi	4,35	156	Land Rover	4,53	47	Nissan	3,22	22	Daelim	1,29	16	Sherco	0,73	1	Kubota	1,63	2
Kia	3,77	135	Opel	3,56	37	Opel	2,34	16	Rieju	1,05	13	Kenrod	0,73	1	Kioti	1,63	2
Mercedes	3,68	132	Ford	3,27	34	Piaggio	1,31	9	Hanway	0,97	12	Keeway	0,73	1	Ferrari	1,63	2
Toyota	3,21	115	Mazda	2,50	26	Toyota	0,87	6	Keeway	0,89	11	Bye Bike	0,73	1	Pasquali	0,81	1
BMW	2,79	100	Honda	2,50	26	Mitsubishi	0,43	3	Aprilia	0,80	10	Aprilia	0,73	1	Mac Cormick	0,81	1
Skoda	2,40	86	Jeep	2,41	25	Ssangyong	0,14	1	Sym	0,72	9	Aeon	0,73	1	Iseki	0,81	1
Fiat	1,92	69	Volvo	2,21	23	Isuzu	0,14	1	Riya	0,72	9				Agria	0,81	1
MINI	0,81	29	Toyota	2,02	21	DFSK	0,14	1	Triumph	0,64	8						
Volvo	0,69	25	Ssangyong	1,25	13				Husqvarna	0,56	7						
Mazda	0,67	24	MINI	1,15	12				Ducati	0,56	7						
Honda	0,36	13	Suzuki	1,06	11				Gas-Gas	0,32	4						
Alfa Romeo	0,36	13	Nissan	0,77	8				Derbi	0,32	4						
Smart	0,22	8	Subaru	0,48	5				Lifan	0,24	3						
Jaguar	0,16	6	Skoda	0,48	5				Scutum	0,16	2						
Lancia	0,13	5	Porsche	0,38	4				Ride	0,16	2						
Suzuki	0,11	4	Mahindra	0,38	4				Mx Onda	0,16	2						
Lexus	0,11	4	Fiat	0,38	4				Monkey Bike	0,16	2						
Ssangyong	0,08	3	Lexus	0,19	2				Kenrod	0,16	2						
Tata	0,05	2							Beta	0,16	2						
Maserati	0,05	2							Otras Marcas	0,08	1						

**MATRICULACIONES POR SEGMENTO Y MARCA**  
**PROVINCIA DE HUELVA**  
**ACUMULADAS DE ENERO A MAYO 2015**



TURISMOS			TODO TERRENOS			COMERCIALES			MOTOCICLETAS			CICLOMOTORES			TRACTORES		
MARCA	CUOTA	UNDS. VEND.	MARCA	CUOTA	UNDS. VEND.	MARCA	CUOTA	UNDS. VEND.	MARCA	CUOTA	UNDS. VEND.	MARCA	CUOTA	UNDS. VEND.	MARCA	CUOTA	UNDS. VEND.
Renault	11,34	202	Dacia	11,27	69	Ford	23,87	69	Piaggio	15,75	52	Kymco	37,68	26	John Deere	34,88	30
Peugeot	11,22	200	Kia	10,62	65	Renault	21,10	61	Kymco	12,42	41	Peugeot	17,39	12	New Holland	24,41	21
Nissan	8,47	151	Renault	10,13	62	Volkswagen	9,34	27	Yamaha	10,00	33	Yamaha	8,69	6	Kubota	12,79	11
Volkswagen	7,91	141	Hyundai	8,98	55	Mercedes	8,99	26	Honda	8,78	29	Piaggio	8,69	6	Claas	8,13	7
Seat	7,86	140	Ford	7,35	45	Citroën	8,99	26	Suzuki	6,06	20	Keeway	7,24	5	Landini	6,97	6
Toyota	6,68	119	Citroën	6,86	42	Fiat	6,92	20	Kawasaki	6,06	20	Derbi	7,24	5	Iseki	4,65	4
Opel	6,23	111	Toyota	6,20	38	Peugeot	5,88	17	KTM	5,75	19	Riya	4,34	3	Case	4,65	4
Dacia	5,61	100	Volkswagen	5,06	31	Dacia	5,19	15	Keeway	4,84	16	Rieju	2,89	2	Pasquali	1,16	1
Ford	5,50	98	Mercedes	4,41	27	Toyota	3,46	10	Aprilia	4,54	15	Xkuty	1,44	1	JCB	1,16	1
Citroën	5,10	91	Honda	4,08	25	Opel	2,42	7	Derbi	3,03	10	Beta	1,44	1	Fendt	1,16	1
Kia	4,15	74	Land Rover	3,26	20	Nissan	2,07	6	Triumph	2,72	9	Aprilia	1,44	1			
Mercedes	3,87	69	Opel	3,10	19	Iveco	0,69	2	Peugeot	2,72	9	Aiyumo	1,44	1			
Hyundai	3,42	61	Mitsubishi	3,10	19	Renault Truks	0,34	1	Rieju	1,51	5						
Skoda	3,03	54	Audi	3,10	19	Land Rover	0,34	1	Hyosung	1,51	5						
Audi	2,75	49	BMW	2,94	18	Isuzu	0,34	1	Hanway	1,51	5						
BMW	2,24	40	Ssangyong	2,28	14				Sym	1,21	4						
Fiat	2,02	36	Jeep	1,79	11				Riya	1,21	4						
Honda	0,56	10	Suzuki	1,14	7				Husqvarna	1,21	4						
Alfa Romeo	0,44	8	Nissan	0,98	6				Sumco	0,90	3						
MINI	0,33	6	Mazda	0,98	6				Mash	0,90	3						
Mazda	0,33	6	Volvo	0,49	3				Daelim	0,90	3						
Lexus	0,22	4	MINI	0,49	3				BMW	0,90	3						
Volvo	0,16	3	Skoda	0,32	2				LML	0,60	2						
Mitsubishi	0,11	2	Porsche	0,32	2				Lifan	0,60	2						
Suzuki	0,05	1	Fiat	0,32	2				Harley Davidson	0,60	2						
Subaru	0,05	1	Subaru	0,16	1				Gilera	0,60	2						
Lancia	0,05	1	Lexus	0,16	1				Enfield	0,60	2						
Jaguar	0,05	1							Zentaurus	0,30	1						
Infiniti	0,05	1							Scutum	0,30	1						
Ferrari	0,05	1							Lambretta	0,30	1						

**MATRICULACIONES POR SEGMENTO Y MARCA**  
**PROVINCIA DE MÁLAGA**  
**ACUMULADAS DE ENERO A**



TURISMOS			TODO TERRENOS			COMERCIALES			MOTOCICLETAS			CICLOMOTORES			TRACTORES		
MARCA	CUOTA	UNDS. VEND.	MARCA	CUOTA	UNDS. VEND.	MARCA	CUOTA	UNDS. VEND.	MARCA	CUOTA	UNDS. VEND.	MARCA	CUOTA	UNDS. VEND.	MARCA	CUOTA	UNDS. VEND.
Renault	11,22	955	Opel	8,55	223	Ford	18,05	250	Honda	24,96	689	Peugeot	38,33	138	John Deere	43,28	29
Peugeot	9,56	814	Renault	7,97	208	Fiat	13,06	181	Yamaha	15,36	424	Piaggio	22,22	80	Massey Ferguson	10,44	7
Opel	7,19	612	Citroën	7,70	201	Citroën	11,69	162	Kymco	14,20	392	Yamaha	13,33	48	New Holland	7,46	5
Seat	7,07	602	Kia	7,47	195	Renault	11,40	158	Peugeot	8,62	238	Kymco	6,94	25	JCB	7,46	5
Volkswagen	6,49	553	Volkswagen	7,28	190	Peugeot	10,75	149	Piaggio	7,86	217	Sym	3,05	11	Fendt	5,97	4
Dacia	6,21	529	Hyundai	6,17	161	Dacia	8,30	115	BMW	4,96	137	Rieju	2,77	10	Antonio Carraro	5,97	4
Citroën	5,94	506	Audi	6,05	158	Mercedes	7,43	103	Suzuki	3,62	100	Ride	2,50	9	Kubota	4,47	3
Nissan	5,67	483	Dacia	6,01	157	Volkswagen	6,78	94	KTM	3,15	87	Keeway	2,50	9	Case	4,47	3
Toyota	5,65	481	BMW	5,52	144	Iveco	4,18	58	Sym	2,82	78	Derbi	2,22	8	Landini	2,98	2
Ford	5,49	468	Mercedes	4,83	126	Opel	3,61	50	Kawasaki	2,68	74	Aprilia	1,94	7	Yanmar	1,49	1
Kia	5,29	451	Land Rover	4,52	118	Nissan	2,52	35	Harley Davidson	2,60	72	Hanway	0,83	3	Valtra	1,49	1
BMW	3,96	337	Mitsubishi	4,37	114	Toyota	0,72	10	Keeway	1,34	37	Tomberlin	0,55	2	Taral	1,49	1
Audi	3,91	333	Ford	4,29	112	Mitsubishi	0,50	7	Triumph	0,83	23	Motogac	0,55	2	Sonalika	1,49	1
Mercedes	3,51	299	Honda	3,22	84	DFSK	0,36	5	Rieju	0,83	23	Kenrod	0,55	2	Pasquali	1,49	1
Fiat	2,93	250	Toyota	2,83	74	Isuzu	0,21	3	Ducati	0,79	22	Puch	0,27	1			
Hyundai	2,91	248	Mazda	2,22	58	Renault Truks	0,14	2	Aprilia	0,57	16	Mx Onda	0,27	1			
Skoda	2,71	231	Suzuki	1,95	51	Mahindra	0,07	1	Husqvarna	0,47	13	Metalco Motor	0,27	1			
MINI	1,12	96	Porsche	1,72	45	Land Rover	0,07	1	Ride	0,43	12	Generic	0,27	1			
Mazda	0,65	56	MINI	1,38	36	Hyundai	0,07	1	Daelim	0,36	10	Bye Bike	0,27	1			
Honda	0,54	46	Nissan	1,26	33				Sherco	0,32	9	Beta	0,27	1			
Smart	0,28	24	Skoda	1,15	30				Mash	0,32	9						
Lexus	0,28	24	Fiat	0,80	21				Kenrod	0,28	8						
Suzuki	0,27	23	Lexus	0,72	19				Lifan	0,18	5						
Volvo	0,17	15	Jeep	0,61	16				Guzzi	0,18	5						
Alfa Romeo	0,16	14	Ssangyong	0,42	11				Gas-Gas	0,18	5						
Mitsubishi	0,15	13	Volvo	0,38	10				TGB	0,14	4						
Porsche	0,12	11	Subaru	0,23	6				LML	0,14	4						
Jaguar	0,09	8	Peugeot	0,15	4				Hyosung	0,14	4						
Infiniti	0,07	6	Mahindra	0,11	3				Hanway	0,14	4						
Maserati	0,05	5							Derbi	0,14	4						

**MATRICULACIONES POR SEGMENTO Y MARCA**  
**PROVINCIA DE SEVILLA**  
**ACUMULADAS DE ENERO A**



TURISMOS			TODO TERRENOS			COMERCIALES			MOTOCICLETAS			CICLOMOTORES			TRACTORES		
MARCA	CUOTA	UNDS. VEND.	MARCA	CUOTA	UNDS. VEND.	MARCA	CUOTA	UNDS. VEND.	MARCA	CUOTA	UNDS. VEND.	MARCA	CUOTA	UNDS. VEND.	MARCA	CUOTA	UNDS. VEND.
Renault	9,17	658	Volkswagen	10,15	250	Ford	19,51	211	Yamaha	18,75	335	Peugeot	32,00	88	John Deere	30,99	53
Peugeot	8,67	622	Dacia	9,99	246	Volkswagen	10,91	118	Kymco	17,18	307	Piaggio	21,45	59	New Holland	18,12	31
Volkswagen	8,51	611	Hyundai	9,79	241	Renault	10,36	112	Piaggio	11,92	213	Yamaha	12,36	34	Kubota	11,11	19
Toyota	8,47	608	Kia	8,20	202	Peugeot	9,89	107	Honda	10,02	179	Kymco	9,45	26	Case	7,60	13
Seat	7,70	553	Citroën	6,37	157	Citroën	9,89	107	Suzuki	6,10	109	Keeway	8,00	22	Landini	4,67	8
Citroën	6,45	463	Renault	5,52	136	Fiat	9,62	104	Keeway	5,82	104	Derbi	3,63	10	Fendt	4,09	7
Dacia	5,74	412	Toyota	5,28	130	Dacia	6,84	74	Peugeot	5,20	93	Rieju	3,27	9	Claas	4,09	7
Ford	5,72	411	Mercedes	5,20	128	Mercedes	5,27	57	BMW	5,09	91	Riya	1,45	4	Massey Ferguson	3,50	6
Opel	4,93	354	Ford	4,59	113	Iveco	4,81	52	Kawasaki	3,02	54	Ride	1,45	4	Same	2,92	5
Nissan	4,80	345	Mitsubishi	4,14	102	Mitsubishi	3,60	39	Sym	2,23	40	Sherco	1,09	3	Pasquali	2,33	4
Hyundai	4,25	305	Audi	4,14	102	Opel	3,05	33	Hanway	2,12	38	Generic	1,09	3	Valtra	1,75	3
Skoda	4,13	297	Land Rover	3,94	97	Nissan	2,77	30	KTM	1,73	31	Bye Bike	1,09	3	Kioti	1,75	3
Kia	4,02	289	Opel	3,41	84	Toyota	2,31	25	Triumph	1,11	20	Beta	0,72	2	JCB	1,75	3
Mercedes	3,91	281	BMW	3,37	83	Renault Truks	0,74	8	Harley Davidson	1,06	19	Znyhug	0,36	1	Deutz Fahr	1,75	3
Audi	3,41	245	Honda	2,88	71	DFSK	0,18	2	Daelim	0,95	17	Sym	0,36	1	FOTON	1,16	2
Fiat	2,94	211	Volvo	1,99	49	Mahindra	0,09	1	Hyosung	0,89	16	Quazzar	0,36	1	Mahindra	0,58	1
BMW	2,41	173	Mazda	1,82	45	Land Rover	0,09	1	Rieju	0,83	15	MH Motorcycles	0,36	1	Lamborghini	0,58	1
Volvo	0,78	56	Jeep	1,70	42				Ducati	0,78	14	Mx Onda	0,36	1	Hidromek	0,58	1
MINI	0,66	48	Ssangyong	1,54	38				Kenrod	0,67	12	Metalco Motor	0,36	1	Ferrari	0,58	1
Mazda	0,59	43	Suzuki	1,21	30				Riya	0,61	11	Lifan	0,36	1			
Lexus	0,52	38	Fiat	1,17	29				Aprilia	0,61	11	Hanway	0,36	1			
Smart	0,47	34	Skoda	0,93	23				MH Motorcycles	0,33	6						
Honda	0,36	26	MINI	0,69	17				Zero	0,27	5						
Alfa Romeo	0,29	21	Porsche	0,60	15				Mash	0,27	5						
Lancia	0,20	15	Lexus	0,60	15				Husqvarna	0,27	5						
Suzuki	0,15	11	Nissan	0,32	8				Benelli	0,27	5						
Jaguar	0,13	10	Subaru	0,16	4				TGB	0,22	4						
Abarth	0,12	9	Mahindra	0,08	2				Sumco	0,22	4						
Mitsubishi	0,08	6	Infiniti	0,08	2				Ride	0,22	4						
Porsche	0,06	5							Gilera	0,16	3						