



**MATRICULACIONES POR TIPO DE VEHÍCULO
MARZO 2015**

	MARZO	MARZO	DIFERENCIA	ACUMULADO	ACUMULADO	DIFERENCIA
	2015	2014	2015-2014	2015	2014	2015-2014
TERRITORIO NACIONAL						
TURISMOS	92.058	67.908	35,56%	217.221	170.280	27,57%
TODO TERRENOS	20.224	12.016	68,31%	49.956	31.862	56,79%
COMERCIALES	15.729	9.329	68,60%	35.592	24.787	43,59%
INDUSTRIALES	1.568	1.080	45,19%	4.629	3.613	28,12%
AUTOBUSES	323	99	226,26%	690	313	120,45%
MOTOCICLETAS	10.901	8.488	28,43%	24.574	20.575	19,44%
CICLOMOTORES	1.191	1.089	9,37%	3.227	2.869	12,48%
AGRÍCOLAS	857	835	2,63%	2.372	2.452	-3,26%

	MARZO	MARZO	DIFERENCIA	ACUMULADO	ACUMULADO	DIFERENCIA
	2015	2014	2015-2014	2015	2014	2015-2014
COMUNIDAD AUTÓNOMA DE ANDALUCÍA						
TURISMOS	7.950	6.071	30,95%	20.126	15.675	28,40%
TODO TERRENOS	2.598	1.385	87,58%	6.579	3.799	73,18%
COMERCIALES	1.475	789	86,95%	3.484	2.255	54,50%
INDUSTRIALES	206	163	26,38%	621	501	23,95%
AUTOBUSES	56	18	211,11%	124	44	181,82%
MOTOCICLETAS	2.050	1.518	35,05%	4.755	3.660	29,92%
CICLOMOTORES	335	240	39,58%	910	778	16,97%
AGRÍCOLAS	188	113	66,37%	535	365	46,58%

	MARZO	MARZO	DIFERENCIA	ACUMULADO	ACUMULADO	DIFERENCIA
	2015	2014	2015-2014	2015	2014	2015-2014
PROVINCIA DE JAÉN						
TURISMOS	392	313	25,24%	1.133	946	19,77%
TODO TERRENOS	163	95	71,58%	427	296	44,26%
COMERCIALES	94	66	42,42%	263	197	33,50%
INDUSTRIALES	15	10	50,00%	46	47	-2,13%
AUTOBUSES	4	1	300,00%	6	3	100,00%
MOTOCICLETAS	89	70	27,14%	201	162	24,07%
CICLOMOTORES	9	6	50,00%	22	34	-35,29%
AGRÍCOLAS	35	20	75,00%	89	60	48,33%



**MATRICULACIONES POR TIPO DE VEHÍCULO
MARZO 2015**

	MARZO 2015	MARZO 2014	DIFERENCIA 2015-2014	ACUMULADO 2015	ACUMULADO 2014	DIFERENCIA 2015-2014
PROVINCIA DE ALMERÍA						
TURISMOS	687	502	36,85%	1.757	1.378	27,50%
TODO TERRENOS	214	104	105,77%	541	335	61,49%
COMERCIALES	187	92	103,26%	480	246	95,12%
INDUSTRIALES	50	33	51,52%	191	141	35,46%
AUTOBUSES	2	1	100,00%	13	4	225,00%
MOTOCICLETAS	101	104	-2,88%	233	237	-1,69%
CICLOMOTORES	20	13	53,85%	51	43	18,60%
AGRÍCOLAS	20	6	233,33%	62	32	93,75%

	MARZO 2015	MARZO 2014	DIFERENCIA 2015-2014	ACUMULADO 2015	ACUMULADO 2014	DIFERENCIA 2015-2014
PROVINCIA DE CÁDIZ						
TURISMOS	1.126	837	34,53%	2.841	2.200	29,14%
TODO TERRENOS	329	205	60,49%	885	525	68,57%
COMERCIALES	150	75	100,00%	366	248	47,58%
INDUSTRIALES	10	23	-56,52%	19	29	-34,48%
AUTOBUSES	10	0		23	0	
MOTOCICLETAS	369	239	54,39%	818	577	41,77%
CICLOMOTORES	94	64	46,88%	253	207	22,22%
AGRÍCOLAS	7	10	-30,00%	35	24	45,83%

	MARZO 2015	MARZO 2014	DIFERENCIA 2015-2014	ACUMULADO 2015	ACUMULADO 2014	DIFERENCIA 2015-2014
PROVINCIA DE CÓRDOBA						
TURISMOS	576	498	15,66%	1.640	1.354	21,12%
TODO TERRENOS	198	113	75,22%	522	294	77,55%
COMERCIALES	130	95	36,84%	330	254	29,92%
INDUSTRIALES	21	10	110,00%	45	34	32,35%
AUTOBUSES	3	2	50,00%	9	5	80,00%
MOTOCICLETAS	117	112	4,46%	311	286	8,74%
CICLOMOTORES	26	21	23,81%	69	61	13,11%
AGRÍCOLAS	27	15	80,00%	80	43	86,05%



**MATRICULACIONES POR TIPO DE VEHÍCULO
MARZO 2015**

	MARZO	MARZO	DIFERENCIA	ACUMULADO	ACUMULADO	DIFERENCIA
	2015	2014	2015-2014	2015	2014	2015-2014
PROVINCIA DE GRANADA						
TURISMOS	848	557	52,24%	2.209	1.575	40,25%
TODO TERRENOS	250	121	106,61%	634	360	76,11%
COMERCIALES	181	84	115,48%	424	245	73,06%
INDUSTRIALES	25	28	-10,71%	59	69	-14,49%
AUTOBUSES	5	2	150,00%	13	7	85,71%
MOTOCICLETAS	267	191	39,79%	624	471	32,48%
CICLOMOTORES	19	25	-24,00%	79	82	-3,66%
AGRÍCOLAS	28	6	366,67%	67	35	91,43%

	MARZO	MARZO	DIFERENCIA	ACUMULADO	ACUMULADO	DIFERENCIA
	2015	2014	2015-2014	2015	2014	2015-2014
PROVINCIA DE HUELVA						
TURISMOS	407	294	38,44%	1.115	881	26,56%
TODO TERRENOS	142	79	79,75%	380	213	78,40%
COMERCIALES	68	48	41,67%	169	127	33,07%
INDUSTRIALES	7	9	-22,22%	71	35	102,86%
AUTOBUSES	0	3	-100,00%	3	3	0,00%
MOTOCICLETAS	69	62	11,29%	152	142	7,04%
CICLOMOTORES	11	18	-38,89%	40	38	5,26%
AGRÍCOLAS	19	29	-34,48%	51	80	-36,25%

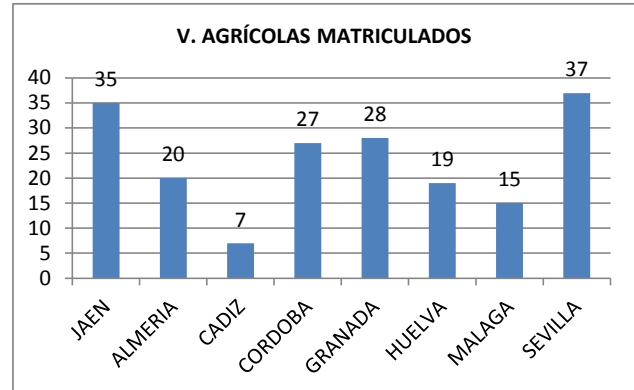
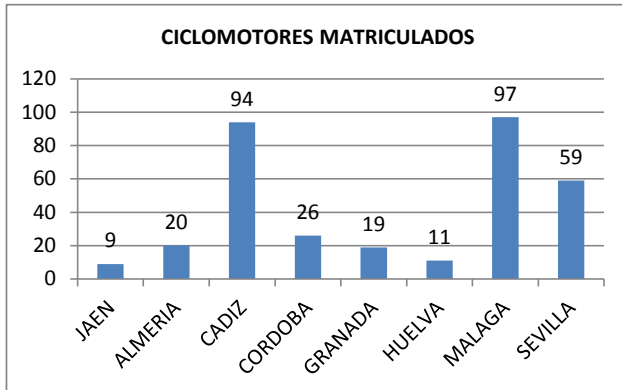
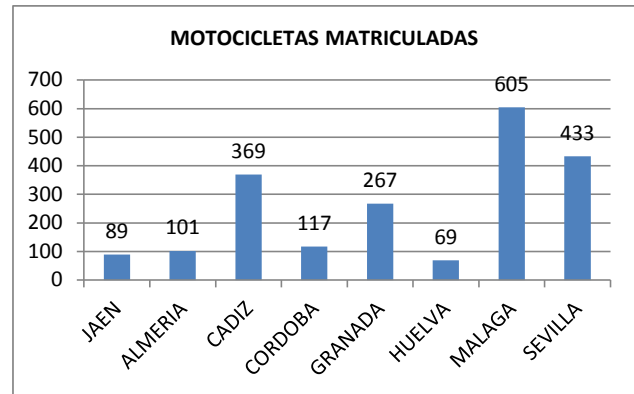
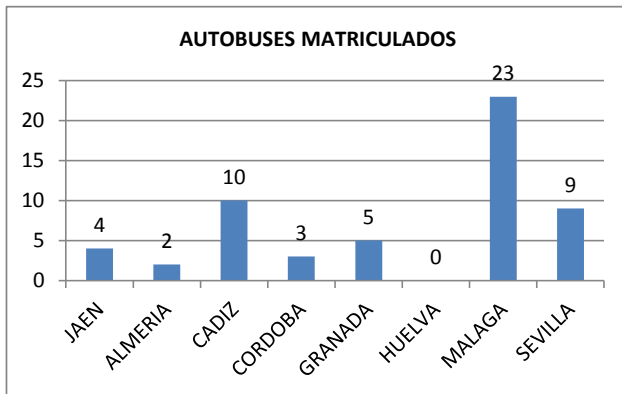
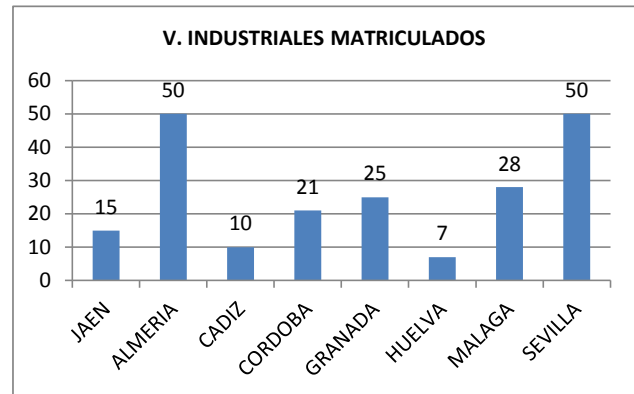
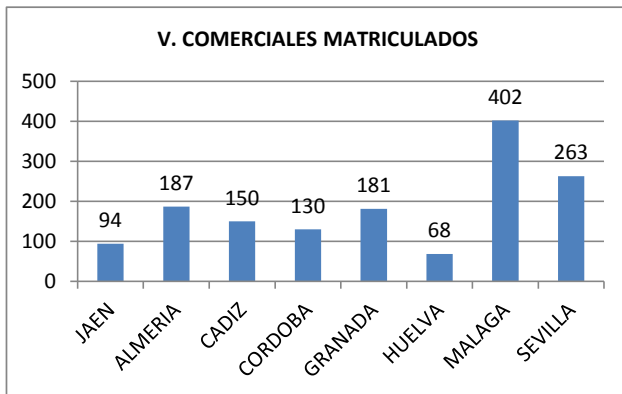
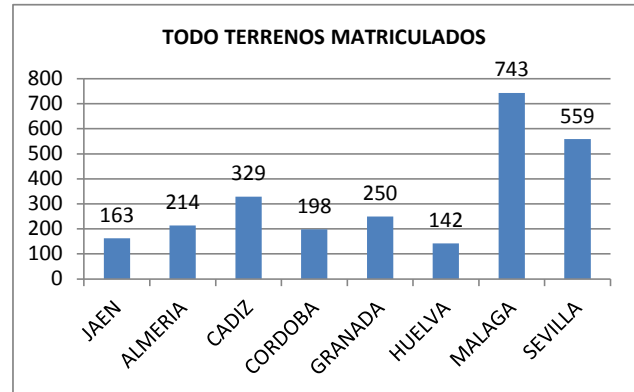
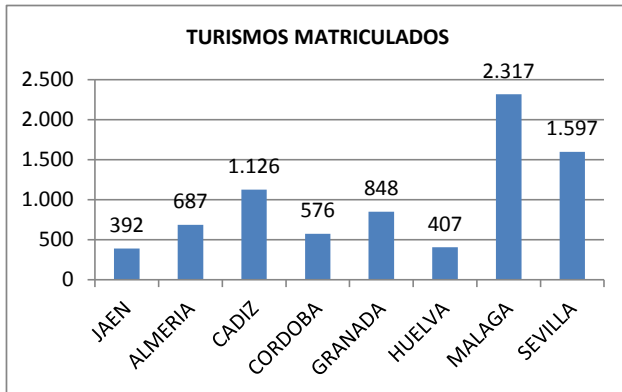
	MARZO	MARZO	DIFERENCIA	ACUMULADO	ACUMULADO	DIFERENCIA
	2015	2014	2015-2014	2015	2014	2015-2014
PROVINCIA DE MÁLAGA						
TURISMOS	2.317	1.735	33,54%	5.084	3.810	33,44%
TODO TERRENOS	743	324	129,32%	1.663	881	88,76%
COMERCIALES	402	161	149,69%	786	464	69,40%
INDUSTRIALES	28	24	16,67%	86	53	62,26%
AUTOBUSES	23	7	228,57%	37	16	131,25%
MOTOCICLETAS	605	443	36,57%	1.375	1.058	29,96%
CICLOMOTORES	97	53	83,02%	228	168	35,71%
AGRÍCOLAS	15	9	66,67%	39	34	14,71%



**MATRICULACIONES POR TIPO DE VEHÍCULO
MARZO 2015**

	MARZO 2015	MARZO 2014	DIFERENCIA 2015-2014	ACUMULADO 2015	ACUMULADO 2014	DIFERENCIA 2015-2014
PROVINCIA DE SEVILLA						
TURISMOS	1.597	1.335	19,63%	4.347	3.531	23,11%
TODO TERRENOS	559	344	62,50%	1.527	895	70,61%
COMERCIALES	263	168	56,55%	666	474	40,51%
INDUSTRIALES	50	26	92,31%	104	93	11,83%
AUTOBUSES	9	2	350,00%	20	6	233,33%
MOTOCICLETAS	433	297	45,79%	1.041	727	43,19%
CICLOMOTORES	59	40	47,50%	168	145	15,86%
AGRÍCOLAS	37	18	105,56%	112	57	96,49%

**MATRICULACIONES POR TIPO DE VEHÍCULO
MARZO 2015**



MATRICULACIONES POR SEGMENTO Y MARCA

TERRITORIO NACIONAL

ACUMULADAS DE ENERO A MARZO 2015



TURISMOS			TODO TERRENOS			COMERCIALES			MOTOCICLETAS			CICLOMOTORES			TRACTORES		
MARCA	CUOTA	UNDS. VEND.	MARCA	CUOTA	UNDS. VEND.	MARCA	CUOTA	UNDS. VEND.	MARCA	CUOTA	UNDS. VEND.	MARCA	CUOTA	UNDS. VEND.	MARCA	CUOTA	UNDS. VEND.
Seat	10,74	23337	Citroën	8,52	4261	Citroën	15,30	5446	Honda	15,90	3909	Piaggio	22,28	719	John Deere	21,88	519
Volkswagen	9,14	19871	Volkswagen	7,71	3852	Ford	14,73	5245	Yamaha	14,15	3479	Peugeot	21,13	682	New Holland	17,49	415
Peugeot	8,13	17670	Renault	7,28	3639	Peugeot	14,09	5016	Kymco	13,88	3413	Yamaha	12,89	416	Kubota	8,89	211
Opel	7,58	16481	Kia	7,08	3541	Renault	12,18	4337	Piaggio	8,32	2045	Kymco	11,89	384	Case	7,04	167
Nissan	7,18	15599	Hyundai	6,80	3398	Fiat	9,53	3392	BMW	6,77	1665	Sym	6,22	201	Fendt	6,61	157
Renault	6,80	14778	Opel	6,56	3278	Volkswagen	7,93	2823	Suzuki	5,85	1440	Derbi	3,59	116	Massey Ferguson	6,36	151
Ford	6,63	14419	Dacia	5,71	2857	Dacia	7,07	2519	Sym	5,69	1399	Keeway	3,22	104	Same	4,63	110
Citroën	5,62	12224	Audi	5,56	2778	Mercedes	4,90	1747	Kawasaki	5,05	1241	Rieju	3,19	103	Deutz Fahr	3,70	88
Toyota	5,00	10862	BMW	5,51	2754	Nissan	4,45	1587	KTM	3,56	876	Aprilia	2,26	73	Landini	3,58	85
Fiat	4,65	10103	Ford	4,13	2065	Opel	3,50	1246	Peugeot	3,37	830	Riya	2,16	70	Valtra	2,82	67
Audi	4,35	9465	Land Rover	4,07	2035	Iveco	2,98	1061	Keeway	2,03	500	Ride	1,79	58	Claas	2,40	57
Hyundai	3,67	7988	Toyota	4,04	2019	Toyota	1,74	621	Triumph	1,55	383	Motogac	0,99	32	Lamborghini	1,77	42
Kia	3,66	7971	Mercedes	4,02	2009	Renault Truks	0,51	184	Harley Davidson	1,45	357	TGB	0,86	28	Antonio Carraro	1,64	39
Dacia	3,53	7688	Mitsubishi	3,46	1731	Mitsubishi	0,40	144	Daelim	1,22	301	Bye Bike	0,74	24	JCB	1,51	36
BMW	3,34	7274	Jeep	2,73	1366	Seat	0,19	70	Husqvarna	1,10	272	Generic	0,55	18	Pasquali	1,30	31
Mercedes	3,09	6727	Mazda	2,69	1346	Piaggio	0,13	49	Rieju	0,93	230	Hanway	0,52	17	Kioti	1,26	30
Skoda	2,43	5298	Honda	2,53	1264	Isuzu	0,11	40	Ducati	0,83	206	Senke	0,37	12	Ferrari	1,26	30
MINI	0,82	1787	Nissan	1,80	900	Ssangyong	0,06	22	Aprilia	0,78	193	Beta	0,37	12	Mac Cormick	1,09	26
Mazda	0,74	1611	Volvo	1,76	881	DFSK	0,05	20	Beta	0,68	168	Sherco	0,34	11	Agria	1,01	24
Volvo	0,67	1467	MINI	1,49	748	Land Rover	0,03	13	Hanway	0,65	162	Monkey Bike	0,34	11	Ausa	0,50	12
Smart	0,46	1008	Skoda	1,36	682	Mahindra	0,01	4	Gas-Gas	0,65	160	Yiyong	0,30	10	Wacker Neuson	0,29	7
Lexus	0,31	677	Ssangyong	1,16	584				Mash	0,47	117	Daelim	0,30	10	Iseki	0,29	7
Alfa Romeo	0,31	678	Porsche	0,93	466				Hyosung	0,47	116	Metalco Motor	0,27	9	Yagmur	0,25	6
Honda	0,30	654	Lexus	0,84	423				Sherco	0,46	115	Otras Marcas	0,24	8	Manitou	0,25	6
Lancia	0,12	282	Suzuki	0,75	378				LML	0,28	69	Emo	0,24	8	Grillo	0,25	6
Suzuki	0,11	260	Subaru	0,66	331				Ride	0,27	68	DH Haotian	0,24	8	Hidromek	0,16	4
Mitsubishi	0,09	213	Fiat	0,56	283				Derbi	0,26	64	Wildlander	0,18	6	Valmet	0,12	3
Jaguar	0,09	209	Infiniti	0,07	36				Riya	0,24	61	Kenrod	0,18	6	Toro	0,12	3
Ssangyong	0,05	124	Peugeot	0,04	23				Guzzi	0,19	48	Gilera	0,18	6	Tong Yang	0,12	3
Porsche	0,05	109	Mahindra	0,04	20				Montesa	0,16	40	Pgo	0,15	5	Zetor	0,08	2

**MATRICULACIONES POR SEGMENTO Y MARCA
COMUNIDAD AUTÓNOMA DE ANDALUCÍA
ACUMULADAS DE ENERO A MARZO 2015**



TURISMOS			TODO TERRENOS			COMERCIALES			MOTOCICLETAS			CICLOMOTORES			TRACTORES		
MARCA	CUOTA	UNDS. VEND.	MARCA	CUOTA	UNDS. VEND.	MARCA	CUOTA	UNDS. VEND.	MARCA	CUOTA	UNDS. VEND.	MARCA	CUOTA	UNDS. VEND.	MARCA	CUOTA	UNDS. VEND.
Peugeot	9,46	1905	Dacia	9,60	632	Ford	18,22	635	Yamaha	16,76	797	Peugeot	26,15	238	John Deere	30,28	162
Renault	8,32	1676	Volkswagen	8,96	590	Peugeot	15,04	524	Honda	15,81	752	Piaggio	23,18	211	New Holland	13,45	72
Volkswagen	8,03	1617	Hyundai	8,28	545	Citroën	10,70	373	Kymco	15,73	748	Yamaha	14,17	129	Kubota	9,15	49
Seat	7,88	1587	Kia	7,46	491	Renault	9,70	338	Piaggio	9,75	464	Kymco	10,76	98	Case	6,54	35
Dacia	6,75	1360	Citroën	6,71	442	Fiat	9,55	333	Peugeot	5,53	263	Keeway	5,05	46	Fendt	5,60	30
Toyota	6,72	1354	Renault	6,29	414	Dacia	8,43	294	BMW	5,23	249	Sym	3,73	34	Massey Ferguson	4,29	23
Nissan	6,58	1325	Opel	5,39	355	Volkswagen	7,89	275	Kawasaki	4,24	202	Derbi	3,62	33	Valtra	4,11	22
Citroën	6,48	1306	Ford	5,39	355	Mercedes	7,46	260	Suzuki	4,14	197	Rieju	2,74	25	Deutz Fahr	3,55	19
Ford	5,96	1201	Audi	5,01	330	Nissan	2,84	99	KTM	3,40	162	Riya	2,41	22	Same	2,80	15
Opel	5,30	1067	Mitsubishi	4,75	313	Iveco	2,72	95	Keeway	3,17	151	Aprilia	1,42	13	Ferrari	2,61	14
Audi	4,33	873	Toyota	4,31	284	Opel	2,55	89	Sym	2,92	139	Ride	1,20	11	Claas	2,42	13
Kia	3,99	805	BMW	4,25	280	Toyota	1,77	62	Harley Davidson	1,70	81	Sherco	0,87	8	Landini	2,24	12
Hyundai	3,98	803	Mercedes	4,24	279	Mitsubishi	1,57	55	Daelim	1,19	57	Otras Marcas	0,43	4	Pasquali	2,05	11
Mercedes	3,81	767	Land Rover	4,13	272	Renault Truks	0,80	28	Hanway	1,09	52	Kenrod	0,43	4	Agria	2,05	11
Skoda	3,01	606	Honda	3,08	203	Piaggio	0,22	8	Rieju	0,98	47	Hanway	0,43	4	JCB	1,49	8
BMW	2,86	576	Mazda	1,73	114	Isuzu	0,20	7	Triumph	0,92	44	Generic	0,43	4	Antonio Carraro	1,49	8
Fiat	2,53	511	Jeep	1,42	94	DFSK	0,08	3	Husqvarna	0,79	38	Beta	0,43	4	Ausa	1,12	6
MINI	0,68	138	Ssangyong	1,32	87	Land Rover	0,05	2	Aprilia	0,79	38	Wildlander	0,32	3	Lamborghini	0,93	5
Mazda	0,66	134	Volvo	1,23	81	Volvo	0,02	1	Ducati	0,58	28	Bye Bike	0,32	3	Kioti	0,74	4
Volvo	0,51	104	MINI	1,03	68	Seat	0,02	1	Kenrod	0,48	23	Tomberlin	0,21	2	Iseki	0,74	4
Honda	0,41	84	Suzuki	0,98	65	Mahindra	0,02	1	Hyosung	0,48	23	Daelim	0,21	2	Mac Cormick	0,56	3
Smart	0,31	63	Nissan	0,92	61	Hyundai	0,02	1	Riya	0,44	21	Turbho	0,10	1	Yagmur	0,37	2
Lexus	0,25	51	Skoda	0,85	56				Gas-Gas	0,44	21	Quazzar	0,10	1	Manitou	0,37	2
Alfa Romeo	0,21	44	Porsche	0,85	56				Derbi	0,42	20	Puch	0,10	1	Hidromek	0,37	2
Suzuki	0,16	34	Fiat	0,80	53				Mash	0,39	19	Pgo	0,10	1	Sonalika	0,18	1
Lancia	0,11	23	Lexus	0,39	26				Beta	0,23	11	MH Motorcycles	0,10	1	Mahindra	0,18	1
Jaguar	0,10	21	Subaru	0,27	18				LML	0,21	10	Motogac	0,10	1	Agrimac	0,18	1
Mitsubishi	0,09	19	Mahindra	0,15	10				Sherco	0,16	8	Monkey Bike	0,10	1			
Ssangyong	0,04	10	Peugeot	0,04	3				Ride	0,16	8	Metalco Motor	0,10	1			
Subaru	0,03	7	Infiniti	0,03	2				Guzzi	0,16	8	Jiangsu Dafier	0,10	1			

MATRICULACIONES POR SEGMENTO Y MARCA
PROVINCIA DE JAÉN
ACUMULADAS DE ENERO A MARZO 2015



TURISMOS			TODO TERRENOS			COMERCIALES			MOTOCICLETAS			CICLOMOTORES			TRACTORES		
MARCA	CUOTA	UNDS. VEND.	MARCA	CUOTA	UNDS. VEND.	MARCA	CUOTA	UNDS. VEND.	MARCA	CUOTA	UNDS. VEND.	MARCA	CUOTA	UNDS. VEND.	MARCA	CUOTA	UNDS. VEND.
Seat	10,23	116	Dacia	12,64	54	Fiat	18,63	49	Yamaha	17,41	35	Piaggio	36,36	8	John Deere	35,95	32
Renault	10,06	114	Land Rover	9,83	42	Ford	14,06	37	Kymco	13,93	28	Rieju	18,18	4	Fendt	15,73	14
Nissan	8,12	92	Hyundai	9,36	40	Dacia	11,40	30	Honda	10,44	21	Kymco	13,63	3	Kubota	11,23	10
Peugeot	7,94	90	Kia	7,96	34	Renault	10,26	27	Suzuki	8,95	18	Yamaha	9,09	2	New Holland	10,11	9
Volkswagen	7,67	87	Volkswagen	7,25	31	Toyota	9,88	26	Piaggio	8,45	17	Derbi	9,09	2	Deutz Fahr	8,98	8
Citroën	6,88	78	Mitsubishi	5,15	22	Mercedes	9,50	25	Kawasaki	5,97	12	Monkey Bike	4,54	1	Massey Ferguson	7,86	7
Dacia	6,79	77	Citroën	4,68	20	Peugeot	6,08	16	BMW	4,47	9	Keeway	4,54	1	Valtra	2,24	2
Opel	6,53	74	BMW	4,44	19	Citroën	4,94	13	Sym	3,98	8	Hanway	4,54	1	Same	2,24	2
Audi	6,26	71	Audi	4,44	19	Nissan	4,56	12	KTM	3,98	8				Lamborghini	1,12	1
Mercedes	5,38	61	Ford	4,21	18	Volkswagen	3,80	10	Keeway	3,48	7				Hidromek	1,12	1
Hyundai	5,11	58	Renault	3,74	16	Opel	2,66	7	Gas-Gas	2,48	5				Claas	1,12	1
Ford	3,26	37	Opel	3,74	16	Mitsubishi	2,66	7	Husqvarna	1,99	4				Case	1,12	1
Kia	3,08	35	Jeep	3,51	15	Iveco	1,14	3	Rieju	1,49	3				Antonio Carraro	1,12	1
Toyota	2,82	32	Ssangyong	2,57	11	Seat	0,38	1	Daelim	1,49	3						
BMW	2,73	31	Mercedes	2,57	11				Aprilia	1,49	3						
Fiat	2,55	29	Volvo	2,34	10				Sherco	0,99	2						
Skoda	1,50	17	Fiat	2,34	10				Peugeot	0,99	2						
Volvo	0,79	9	Toyota	2,10	9				Harley Davidson	0,99	2						
Alfa Romeo	0,44	5	Honda	2,10	9				Derbi	0,99	2						
MINI	0,35	4	Mazda	1,17	5				Beta	0,99	2						
Mazda	0,35	4	Suzuki	0,93	4				Wildlander	0,49	1						
Suzuki	0,26	3	Skoda	0,93	4				TGB	0,49	1						
Lancia	0,26	3	Nissan	0,93	4				Turbho	0,49	1						
Honda	0,26	3	Mahindra	0,70	3				Triumph	0,49	1						
Smart	0,17	2	Subaru	0,23	1				Sky Team	0,49	1						
Ssangyong	0,08	1							Riya	0,49	1						
									Minelli	0,49	1						
									LML	0,49	1						
									Hyosung	0,49	1						
									Ducati	0,49	1						

MATRICULACIONES POR SEGMENTO Y MARCA
PROVINCIA DE ALMERÍA
ACUMULADAS DE ENERO A MARZO 2015



TURISMOS			TODO TERRENOS			COMERCIALES			MOTOCICLETAS			CICLOMOTORES			TRACTORES		
MARCA	CUOTA	UNDS. VEND.	MARCA	CUOTA	UNDS. VEND.	MARCA	CUOTA	UNDS. VEND.	MARCA	CUOTA	UNDS. VEND.	MARCA	CUOTA	UNDS. VEND.	MARCA	CUOTA	UNDS. VEND.
Seat	9,44	166	Volkswagen	8,87	48	Peugeot	27,29	131	Yamaha	15,45	36	Riya	15,68	8	Ferrari	17,74	11
Peugeot	8,42	148	Kia	8,50	46	Ford	16,66	80	Kawasaki	12,87	30	Keeway	15,68	8	Agria	16,12	10
Volkswagen	7,96	140	Citroën	7,39	40	Citroën	13,54	65	Honda	10,72	25	Yamaha	13,72	7	Landini	9,67	6
Ford	7,11	125	Dacia	7,20	39	Renault	10,41	50	Kymco	9,87	23	Piaggio	11,76	6	Ausa	9,67	6
Citroën	7,05	124	Opel	6,83	37	Volkswagen	7,91	38	BMW	7,29	17	Peugeot	9,80	5	Antonio Carraro	9,67	6
Toyota	6,65	117	Ford	6,09	33	Fiat	5,41	26	KTM	6,00	14	Sym	7,84	4	John Deere	8,06	5
Renault	6,31	111	BMW	6,09	33	Mercedes	5,20	25	Piaggio	5,57	13	Sherco	5,88	3	Pasquali	6,45	4
Nissan	6,14	108	Hyundai	5,91	32	Dacia	5,20	25	Keeway	5,15	12	Otras Marcas	3,92	2	Massey Ferguson	4,83	3
Opel	5,63	99	Audi	5,36	29	Nissan	2,91	14	Suzuki	3,86	9	Rieju	3,92	2	Valtra	3,22	2
Kia	5,52	97	Mitsubishi	4,99	27	Opel	2,50	12	Peugeot	3,00	7	Hanway	3,92	2	Same	3,22	2
Mercedes	5,29	93	Mercedes	4,62	25	Iveco	1,45	7	Riya	2,14	5	Ride	1,96	1	New Holland	3,22	2
Dacia	5,17	91	Mazda	3,88	21	Renault Truks	0,41	2	Mash	2,14	5	Pgo	1,96	1	Fendt	3,22	2
Audi	5,00	88	Toyota	3,69	20	Isuzu	0,41	2	Husqvarna	2,14	5	Jiangsu Dafier	1,96	1	Kubota	1,61	1
Hyundai	3,92	69	Renault	3,32	18	Toyota	0,20	1	Sym	1,71	4	Derbi	1,96	1	Kioti	1,61	1
Skoda	3,30	58	Land Rover	3,14	17	Piaggio	0,20	1	Rieju	1,71	4				Agrimac	1,61	1
BMW	2,50	44	Jeep	2,40	13	Hyundai	0,20	1	Harley Davidson	1,71	4						
Fiat	1,65	29	Volvo	1,84	10				Daelim	1,71	4						
Volvo	0,62	11	Porsche	1,84	10				Hanway	1,28	3						
MINI	0,62	11	Honda	1,84	10				Minelli	0,85	2						
Mazda	0,62	11	Ssangyong	1,47	8				Gas-Gas	0,85	2						
Honda	0,28	5	Nissan	1,47	8				Ducati	0,85	2						
Mitsubishi	0,17	3	MINI	1,29	7				Triumph	0,42	1						
Lancia	0,17	3	Skoda	0,73	4				Kenrod	0,42	1						
Suzuki	0,11	2	Fiat	0,73	4				Hyosung	0,42	1						
Ssangyong	0,05	1	Suzuki	0,18	1				Derbi	0,42	1						
Porsche	0,05	1	Subaru	0,18	1				Beta	0,42	1						
Jaguar	0,05	1							Benelli	0,42	1						
Alfa Romeo	0,05	1							Aprilia	0,42	1						

MATRICULACIONES POR SEGMENTO Y MARCA
PROVINCIA DE CÁDIZ
ACUMULADAS DE ENERO A MARZO 2015



TURISMOS			TODO TERRENOS			COMERCIALES			MOTOCICLETAS			CICLOMOTORES			TRACTORES		
MARCA	CUOTA	UNDS. VEND.	MARCA	CUOTA	UNDS. VEND.	MARCA	CUOTA	UNDS. VEND.	MARCA	CUOTA	UNDS. VEND.	MARCA	CUOTA	UNDS. VEND.	MARCA	CUOTA	UNDS. VEND.
Toyota	10,48	298	Dacia	13,55	120	Ford	21,31	78	Yamaha	20,66	169	Piaggio	26,87	68	John Deere	34,28	12
Dacia	10,03	285	Volkswagen	8,81	78	Peugeot	12,29	45	Kymco	18,94	155	Yamaha	16,99	43	New Holland	17,14	6
Volkswagen	8,94	254	Hyundai	8,81	78	Dacia	12,29	45	Honda	15,77	129	Kymco	16,99	43	Claas	11,42	4
Peugeot	8,06	229	Kia	8,36	74	Mercedes	10,92	40	Piaggio	6,84	56	Peugeot	14,62	37	Case	11,42	4
Nissan	7,42	211	Mitsubishi	7,34	65	Citroën	10,65	39	Sym	5,37	44	Sym	8,69	22	Valtra	8,57	3
Ford	6,75	192	Ford	7,23	64	Volkswagen	9,56	35	Keeway	4,03	33	Keeway	6,71	17	Yagmur	5,71	2
Seat	5,91	168	Toyota	5,31	47	Fiat	9,01	33	Kawasaki	3,78	31	Aprilia	2,37	6	Ferrari	5,71	2
Renault	5,87	167	Renault	5,31	47	Renault	7,65	28	Suzuki	3,42	28	Riya	1,97	5	Mac Cormick	2,85	1
Citroën	5,70	162	Citroën	5,31	47	Nissan	2,45	9	Peugeot	3,05	25	Derbi	1,58	4	Kubota	2,85	1
Kia	4,04	115	Audi	3,95	35	Opel	1,36	5	BMW	2,93	24	Rieju	1,18	3			
Hyundai	4,01	114	Opel	3,61	32	Toyota	0,81	3	KTM	2,81	23	Turbho	0,39	1			
Audi	4,01	114	Mercedes	3,16	28	Mitsubishi	0,54	2	Triumph	1,34	11	Ride	0,39	1			
Opel	3,55	101	Honda	3,16	28	Iveco	0,54	2	Harley Davidson	1,34	11	Hyosung	0,39	1			
Mercedes	3,27	93	Land Rover	2,71	24	Ssangyong	0,27	1	Aprilia	1,10	9	Honda	0,39	1			
Skoda	3,20	91	BMW	2,71	24	Piaggio	0,27	1	Daelim	0,97	8	Daelim	0,39	1			
BMW	2,92	83	Ssangyong	1,58	14				Kenrod	0,85	7						
Fiat	2,28	65	MINI	1,46	13				Husqvarna	0,85	7						
Mazda	0,73	21	Volvo	1,12	10				Ducati	0,73	6						
MINI	0,52	15	Mazda	1,12	10				Derbi	0,61	5						
Honda	0,42	12	Nissan	0,90	8				Rieju	0,48	4						
Volvo	0,38	11	Jeep	0,90	8				Riya	0,36	3						
Smart	0,28	8	Suzuki	0,79	7				Ride	0,36	3						
Suzuki	0,14	4	Subaru	0,79	7				Hyosung	0,36	3						
Ssangyong	0,14	4	Fiat	0,67	6				Hanway	0,36	3						
Mitsubishi	0,14	4	Porsche	0,45	4				Gas-Gas	0,36	3						
Chevrolet	0,14	4	Skoda	0,33	3				Sumco	0,24	2						
Lexus	0,10	3	Lexus	0,33	3				LML	0,24	2						
Alfa Romeo	0,10	3	Peugeot	0,11	1				Beta	0,24	2						
Subaru	0,07	2							Otras Marcas	0,12	1						
Maserati	0,07	2							Wildlander	0,12	1						

MATRICULACIONES POR SEGMENTO Y MARCA
PROVINCIA DE GRANADA
ACUMULADAS DE ENERO A MARZO 2015



TURISMOS			TODO TERRENOS			COMERCIALES			MOTOCICLETAS			CICLOMOTORES			TRACTORES		
MARCA	CUOTA	UNDS. VEND.	MARCA	CUOTA	UNDS. VEND.	MARCA	CUOTA	UNDS. VEND.	MARCA	CUOTA	UNDS. VEND.	MARCA	CUOTA	UNDS. VEND.	MARCA	CUOTA	UNDS. VEND.
Volkswagen	11,13	246	Volkswagen	13,24	84	Peugeot	18,86	80	Kymco	20,83	130	Piaggio	29,11	23	John Deere	37,31	25
Peugeot	10,14	224	Dacia	9,30	59	Ford	18,63	79	Yamaha	16,34	102	Peugeot	20,25	16	New Holland	10,44	7
Seat	10,04	222	Citroën	8,83	56	Citroën	12,02	51	Piaggio	16,02	100	Kymco	15,18	12	Same	8,95	6
Citroën	7,42	164	Kia	7,88	50	Dacia	10,37	44	Honda	14,42	90	Yamaha	10,12	8	Valtra	7,46	5
Nissan	6,97	154	Hyundai	7,57	48	Renault	8,49	36	BMW	6,41	40	Derbi	6,32	5	Deutz Fahr	7,46	5
Ford	6,74	149	Audi	5,99	38	Volkswagen	6,83	29	Kawasaki	4,96	31	Rieju	3,79	3	Case	7,46	5
Renault	6,51	144	Renault	5,20	33	Mercedes	5,66	24	KTM	4,48	28	Wildlander	2,53	2	Fendt	5,97	4
Dacia	6,38	141	BMW	5,04	32	Fiat	4,71	20	Suzuki	1,60	10	Riya	2,53	2	Massey Ferguson	2,98	2
Hyundai	4,93	109	Mercedes	4,73	30	Iveco	4,48	19	Peugeot	1,60	10	Ride	2,53	2	Landini	2,98	2
Opel	4,70	104	Mitsubishi	4,57	29	Renault Truks	2,83	12	Harley Davidson	1,44	9	Sym	1,26	1	Pasquali	1,49	1
Audi	4,30	95	Opel	4,25	27	Nissan	2,59	11	Daelim	1,44	9	Sherco	1,26	1	Mac Cormick	1,49	1
Kia	3,93	87	Land Rover	3,47	22	Opel	2,12	9	Keeway	1,12	7	Kenrod	1,26	1	Kubota	1,49	1
Toyota	3,16	70	Ford	3,47	22	Piaggio	1,41	6	Sym	0,96	6	Bye Bike	1,26	1	Iseki	1,49	1
Mercedes	2,98	66	Honda	2,99	19	Mitsubishi	0,47	2	Rieju	0,96	6	Aprilia	1,26	1	Claas	1,49	1
Skoda	2,48	55	Jeep	2,68	17	Isuzu	0,23	1	Hanway	0,80	5	Aeon	1,26	1	Agria	1,49	1
BMW	2,30	51	Toyota	2,20	14	DFSK	0,23	1	Triumph	0,64	4						
Fiat	1,90	42	Volvo	1,57	10				Husqvarna	0,64	4						
Mazda	0,76	17	Mazda	1,57	10				Derbi	0,64	4						
Volvo	0,72	16	Ssangyong	0,94	6				Aprilia	0,64	4						
MINI	0,58	13	MINI	0,94	6				Riya	0,48	3						
Honda	0,31	7	Nissan	0,78	5				Gas-Gas	0,48	3						
Alfa Romeo	0,27	6	Subaru	0,63	4				Scutum	0,32	2						
Smart	0,18	4	Porsche	0,47	3				Monkey Bike	0,32	2						
Lancia	0,18	4	Suzuki	0,31	2				Ducati	0,32	2						
Jaguar	0,18	4	Skoda	0,31	2				Otras Marcas	0,16	1						
Suzuki	0,13	3	Mahindra	0,31	2				Zongshen	0,16	1						
Lexus	0,13	3	Lexus	0,31	2				Sherco	0,16	1						
Tata	0,09	2	Fiat	0,31	2				Ossa	0,16	1						
Ssangyong	0,09	2							LML	0,16	1						
Infiniti	0,09	2							Lifan	0,16	1						

MATRICULACIONES POR SEGMENTO Y MARCA
PROVINCIA DE MÁLAGA
ACUMULADAS DE ENERO A



TURISMOS			TODO TERRENOS			COMERCIALES			MOTOCICLETAS			CICLOMOTORES			TRACTORES		
MARCA	CUOTA	UNDS. VEND.	MARCA	CUOTA	UNDS. VEND.	MARCA	CUOTA	UNDS. VEND.	MARCA	CUOTA	UNDS. VEND.	MARCA	CUOTA	UNDS. VEND.	MARCA	CUOTA	UNDS. VEND.
Peugeot	10,46	532	Opel	9,80	163	Fiat	15,26	120	Honda	24,14	332	Peugeot	45,61	104	John Deere	43,58	17
Renault	9,50	483	Renault	8,59	143	Ford	13,99	110	Yamaha	13,89	191	Piaggio	17,54	40	Massey Ferguson	15,38	6
Opel	6,94	353	Volkswagen	8,29	138	Citroën	13,74	108	Kymco	13,30	183	Yamaha	12,71	29	JCB	10,25	4
Seat	6,92	352	Citroën	7,33	122	Peugeot	13,35	105	Peugeot	9,60	132	Kymco	4,82	11	New Holland	5,12	2
Citroën	6,58	335	Audi	6,55	109	Renault	8,14	64	Piaggio	9,09	125	Derbi	3,07	7	Kubota	5,12	2
Volkswagen	6,27	319	Kia	6,19	103	Mercedes	8,14	64	BMW	5,38	74	Sym	2,63	6	Fendt	5,12	2
Nissan	6,15	313	BMW	6,19	103	Dacia	8,01	63	KTM	3,63	50	Rieju	2,63	6	Case	5,12	2
Dacia	6,15	313	Hyundai	6,07	101	Volkswagen	5,85	46	Suzuki	3,34	46	Ride	2,19	5	Valtra	2,56	1
Ford	5,95	303	Dacia	5,77	96	Opel	4,07	32	Harley Davidson	2,98	41	Aprilia	2,19	5	Pasquali	2,56	1
Toyota	5,46	278	Mercedes	4,50	75	Iveco	3,94	31	Kawasaki	2,76	38	Keeway	1,75	4	Landini	2,56	1
Kia	4,32	220	Ford	4,50	75	Nissan	3,30	26	Sym	2,69	37	Tomberlin	0,87	2	Antonio Carraro	2,56	1
Audi	4,18	213	Land Rover	4,44	74	Toyota	0,76	6	Keeway	1,23	17	Kenrod	0,87	2			
BMW	3,87	197	Honda	3,78	63	Mitsubishi	0,63	5	Rieju	0,87	12	Otras Marcas	0,43	1			
Mercedes	3,81	194	Mitsubishi	3,42	57	Renault Truks	0,25	2	Triumph	0,72	10	Puch	0,43	1			
Hyundai	3,22	164	Toyota	2,76	46	Isuzu	0,25	2	Husqvarna	0,65	9	Motogac	0,43	1			
Fiat	3,14	160	Mazda	1,74	29	DFSK	0,25	2	Ducati	0,58	8	Metalco Motor	0,43	1			
Skoda	2,91	148	Porsche	1,68	28				Kenrod	0,43	6	Hanway	0,43	1			
MINI	1,19	61	Suzuki	1,62	27				Mash	0,36	5	Generic	0,43	1			
Mazda	0,64	33	MINI	1,44	24				Gas-Gas	0,36	5	Bye Bike	0,43	1			
Honda	0,47	24	Skoda	1,38	23				Daelim	0,36	5						
Smart	0,31	16	Nissan	1,08	18				Aprilia	0,36	5						
Suzuki	0,23	12	Fiat	0,66	11				Ride	0,29	4						
Lexus	0,21	11	Ssangyong	0,48	8				Guzzi	0,29	4						
Volvo	0,15	8	Lexus	0,48	8				Beta	0,29	4						
Jaguar	0,11	6	Jeep	0,36	6				TGB	0,21	3						
Alfa Romeo	0,11	6	Volvo	0,30	5				LML	0,21	3						
Porsche	0,09	5	Subaru	0,18	3				Lifan	0,21	3						
Infiniti	0,09	5	Mahindra	0,18	3				Hyosung	0,21	3						
Ferrari	0,09	5	Peugeot	0,12	2				Hanway	0,21	3						
Mitsubishi	0,07	4							Derbi	0,21	3						

MATRICULACIONES POR SEGMENTO Y MARCA
PROVINCIA DE SEVILLA
ACUMULADAS DE ENERO A



TURISMOS			TODO TERRENOS			COMERCIALES			MOTOCICLETAS			CICLOMOTORES			TRACTORES		
MARCA	CUOTA	UNDS. VEND.	MARCA	CUOTA	UNDS. VEND.	MARCA	CUOTA	UNDS. VEND.	MARCA	CUOTA	UNDS. VEND.	MARCA	CUOTA	UNDS. VEND.	MARCA	CUOTA	UNDS. VEND.
Renault	8,87	386	Dacia	10,74	164	Ford	21,17	141	Yamaha	19,78	206	Peugeot	36,30	61	John Deere	31,25	35
Volkswagen	8,71	379	Volkswagen	10,54	161	Volkswagen	11,41	76	Kymco	15,65	163	Piaggio	23,21	39	New Holland	18,75	21
Peugeot	8,67	377	Hyundai	10,41	159	Peugeot	10,36	69	Piaggio	11,04	115	Yamaha	11,30	19	Kubota	14,28	16
Toyota	8,14	354	Kia	7,13	109	Renault	10,06	67	Honda	10,08	105	Kymco	8,92	15	Case	7,14	8
Seat	7,49	326	Citroën	6,22	95	Fiat	9,45	63	Peugeot	7,20	75	Keeway	6,54	11	Fendt	4,46	5
Citroën	6,11	266	Toyota	5,95	91	Citroën	8,40	56	Keeway	5,76	60	Rieju	2,97	5	Same	3,57	4
Dacia	6,00	261	Renault	5,82	89	Dacia	7,20	48	BMW	5,47	57	Derbi	2,97	5	Pasquali	3,57	4
Ford	5,65	246	Ford	5,37	82	Mitsubishi	5,70	38	Suzuki	5,18	54	Sherco	1,19	2	Massey Ferguson	2,67	3
Nissan	4,83	210	Mercedes	5,10	78	Mercedes	5,10	34	Kawasaki	3,17	33	Riya	1,19	2	Deutz Fahr	2,67	3
Opel	4,64	202	Mitsubishi	3,86	59	Iveco	3,00	20	Hanway	2,40	25	Ride	1,19	2	Valtra	1,78	2
Skoda	4,25	185	Land Rover	3,86	59	Toyota	2,85	19	Sym	2,11	22	Generic	1,19	2	Landini	1,78	2
Hyundai	4,14	180	Audi	3,86	59	Opel	2,10	14	KTM	2,11	22	Sym	0,59	1	Kioti	1,78	2
Audi	4,07	177	Opel	3,79	58	Nissan	1,95	13	Harley Davidson	1,24	13	Quazzar	0,59	1	JCB	1,78	2
Kia	3,77	164	BMW	3,01	46	Renault Truks	0,90	6	Triumph	1,15	12	MH Motorcycles	0,59	1	Mahindra	0,89	1
Mercedes	3,72	162	Honda	2,81	43	Mahindra	0,15	1	Rieju	0,86	9	Bye Bike	0,59	1	Lamborghini	0,89	1
Fiat	3,08	134	Jeep	1,44	22	Land Rover	0,15	1	Hyosung	0,86	9	Beta	0,59	1	Hidromek	0,89	1
BMW	2,55	111	Volvo	1,37	21				Daelim	0,76	8			Ferrari	0,89	1	
Volvo	0,85	37	Mazda	1,37	21				Aprilia	0,67	7			Claas	0,89	1	
Mazda	0,71	31	Ssangyong	1,24	19				Kenrod	0,57	6						
Lexus	0,69	30	Skoda	1,17	18				Ducati	0,57	6						
Smart	0,62	27	Fiat	1,04	16				Husqvarna	0,48	5						
MINI	0,55	24	Suzuki	0,91	14				Zero	0,28	3						
Honda	0,48	21	MINI	0,72	11				Riya	0,28	3						
Alfa Romeo	0,29	13	Porsche	0,65	10				Benelli	0,28	3						
Lancia	0,18	8	Lexus	0,65	10				TGB	0,19	2						
Jaguar	0,18	8	Nissan	0,52	8				Sherco	0,19	2						
Suzuki	0,16	7	Mahindra	0,13	2				MH Motorcycles	0,19	2						
Abarth	0,13	6	Infiniti	0,13	2				Mash	0,19	2						
Mitsubishi	0,11	5	Subaru	0,06	1				Gilera	0,19	2						
Tata	0,04	2							Generic	0,19	2						