



**MATRICULACIONES POR TIPO DE VEHÍCULO
JUNIO 2015**

	JUNIO	JUNIO	DIFERENCIA	ACUMULADO	ACUMULADO	DIFERENCIA
	2015	2014	2015-2014	2015	2014	2015-2014
TERRITORIO NACIONAL						
TURISMOS	89.713	75.757	18,42%	449.307	384.059	16,99%
TODO TERRENOS	21.615	14.363	50,49%	106.020	70.819	49,71%
COMERCIALES	14.914	10.268	45,25%	76.489	56.630	35,07%
INDUSTRIALES	2.075	1.012	105,04%	9.960	6.624	50,36%
AUTOBUSES	174	214	-18,69%	1.418	1.010	40,40%
MOTOCICLETAS	15.206	11.324	34,28%	64.300	52.939	21,46%
CICLOMOTORES	1.890	1.448	30,52%	7.512	6.609	13,66%
AGRÍCOLAS	926	961	-3,64%	4.934	5.113	-3,50%

	JUNIO	JUNIO	DIFERENCIA	ACUMULADO	ACUMULADO	DIFERENCIA
	2015	2014	2015-2014	2015	2014	2015-2014
COMUNIDAD AUTÓNOMA DE ANDALUCÍA						
TURISMOS	7.987	6.320	26,38%	41.277	34.457	19,79%
TODO TERRENOS	2.446	1.716	42,54%	13.073	8.407	55,50%
COMERCIALES	1.372	792	73,23%	7.205	4.714	52,84%
INDUSTRIALES	225	158	42,41%	1.278	924	38,31%
AUTOBUSES	30	15	100,00%	251	131	91,60%
MOTOCICLETAS	2.945	2.103	40,04%	12.191	9.335	30,59%
CICLOMOTORES	457	330	38,48%	1.957	1.618	20,95%
AGRÍCOLAS	241	148	62,84%	1.130	834	35,49%

	JUNIO	JUNIO	DIFERENCIA	ACUMULADO	ACUMULADO	DIFERENCIA
	2015	2014	2015-2014	2015	2014	2015-2014
PROVINCIA DE JAÉN						
TURISMOS	356	331	7,55%	2.138	1.942	10,09%
TODO TERRENOS	155	98	58,16%	848	615	37,89%
COMERCIALES	108	52	107,69%	544	354	53,67%
INDUSTRIALES	18	19	-5,26%	99	85	16,47%
AUTOBUSES	1	1	0,00%	15	7	114,29%
MOTOCICLETAS	147	92	59,78%	530	462	14,72%
CICLOMOTORES	20	12	66,67%	65	79	-17,72%
AGRÍCOLAS	52	17	205,88%	201	124	62,10%



**MATRICULACIONES POR TIPO DE VEHÍCULO
JUNIO 2015**

	JUNIO	JUNIO	DIFERENCIA	ACUMULADO	ACUMULADO	DIFERENCIA
	2015	2014	2015-2014	2015	2014	2015-2014
PROVINCIA DE ALMERÍA						
TURISMOS	588	508	15,75%	3.523	2.939	19,87%
TODO TERRENOS	228	170	34,12%	1.164	773	50,58%
COMERCIALES	163	96	69,79%	933	557	67,50%
INDUSTRIALES	14	42	-66,67%	244	227	7,49%
AUTOBUSES	0	0		18	9	100,00%
MOTOCICLETAS	147	102	44,12%	602	543	10,87%
CICLOMOTORES	29	33	-12,12%	121	111	9,01%
AGRÍCOLAS	29	21	38,10%	148	106	39,62%

	JUNIO	JUNIO	DIFERENCIA	ACUMULADO	ACUMULADO	DIFERENCIA
	2015	2014	2015-2014	2015	2014	2015-2014
PROVINCIA DE CÁDIZ						
TURISMOS	1.114	878	26,88%	5.962	4.764	25,15%
TODO TERRENOS	354	250	41,60%	1.814	1.199	51,29%
COMERCIALES	161	77	109,09%	821	488	68,24%
INDUSTRIALES	9	3	200,00%	56	79	-29,11%
AUTOBUSES	1	2	-50,00%	27	7	285,71%
MOTOCICLETAS	542	356	52,25%	2.195	1.525	43,93%
CICLOMOTORES	150	94	59,57%	559	437	27,92%
AGRÍCOLAS	12	12	0,00%	75	59	27,12%

	JUNIO	JUNIO	DIFERENCIA	ACUMULADO	ACUMULADO	DIFERENCIA
	2015	2014	2015-2014	2015	2014	2015-2014
PROVINCIA DE CÓRDOBA						
TURISMOS	617	512	20,51%	3.289	2.777	18,44%
TODO TERRENOS	220	124	77,42%	1.036	650	59,38%
COMERCIALES	124	57	117,54%	654	507	28,99%
INDUSTRIALES	15	10	50,00%	100	62	61,29%
AUTOBUSES	1	0		18	9	100,00%
MOTOCICLETAS	195	159	22,64%	839	688	21,95%
CICLOMOTORES	28	27	3,70%	142	123	15,45%
AGRÍCOLAS	23	20	15,00%	135	109	23,85%

**MATRICULACIONES POR TIPO DE VEHÍCULO
JUNIO 2015**

	JUNIO	JUNIO	DIFERENCIA	ACUMULADO	ACUMULADO	DIFERENCIA
	2015	2014	2015-2014	2015	2014	2015-2014
PROVINCIA DE GRANADA						
TURISMOS	799	611	30,77%	4.380	3.364	30,20%
TODO TERRENOS	255	158	61,39%	1.292	797	62,11%
COMERCIALES	159	96	65,63%	841	552	52,36%
INDUSTRIALES	26	6	333,33%	146	103	41,75%
AUTOBUSES	0	8	-100,00%	27	25	8,00%
MOTOCICLETAS	393	273	43,96%	1.628	1.242	31,08%
CICLOMOTORES	44	29	51,72%	180	159	13,21%
AGRÍCOLAS	37	19	94,74%	159	94	69,15%

	JUNIO	JUNIO	DIFERENCIA	ACUMULADO	ACUMULADO	DIFERENCIA
	2015	2014	2015-2014	2015	2014	2015-2014
PROVINCIA DE HUELVA						
TURISMOS	499	345	44,64%	2.281	1.890	20,69%
TODO TERRENOS	146	87	67,82%	758	429	76,69%
COMERCIALES	68	43	58,14%	357	260	37,31%
INDUSTRIALES	2	3	-33,33%	97	52	86,54%
AUTOBUSES	0	2	-100,00%	16	22	-27,27%
MOTOCICLETAS	120	75	60,00%	450	353	27,48%
CICLOMOTORES	16	12	33,33%	85	74	14,86%
AGRÍCOLAS	18	13	38,46%	104	123	-15,45%

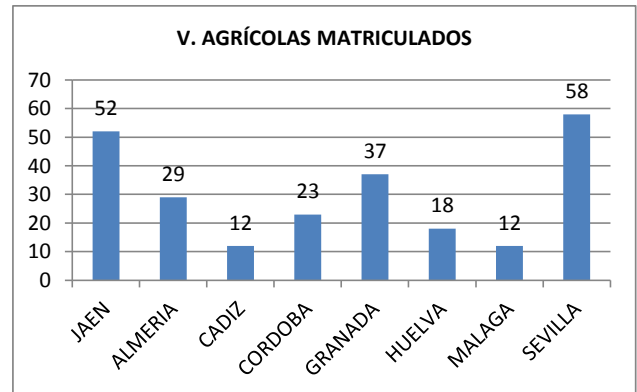
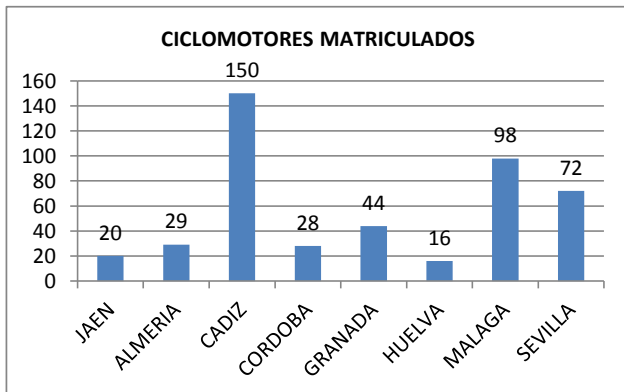
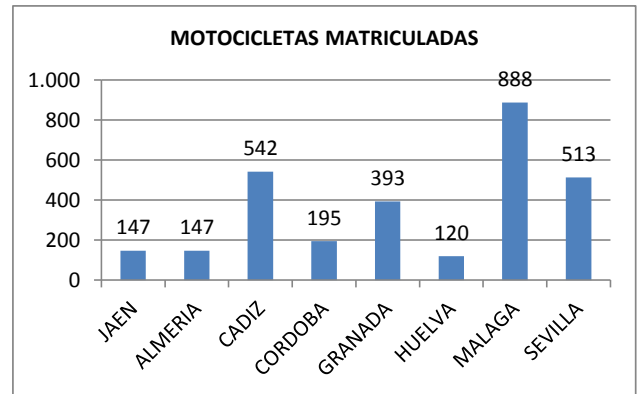
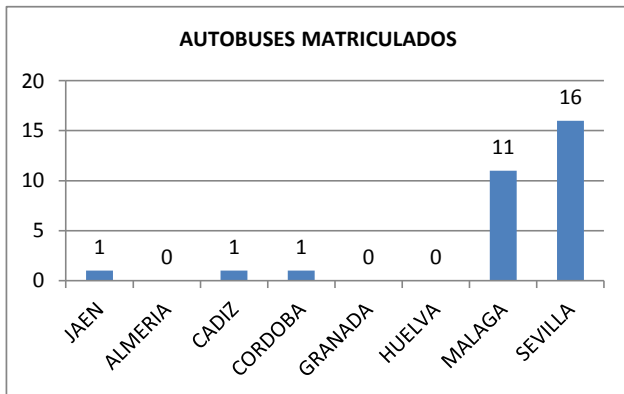
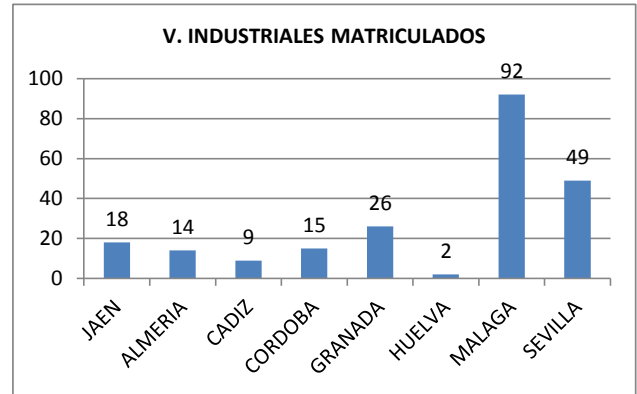
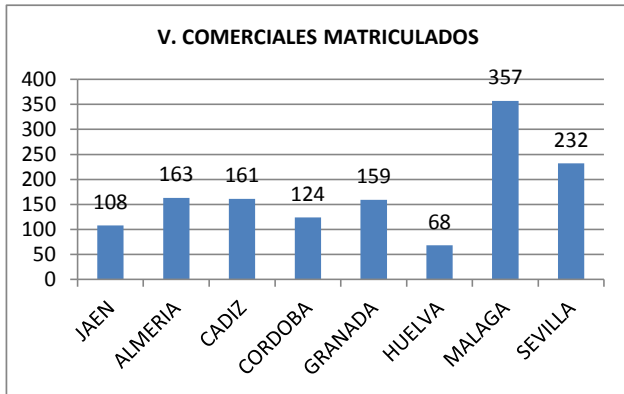
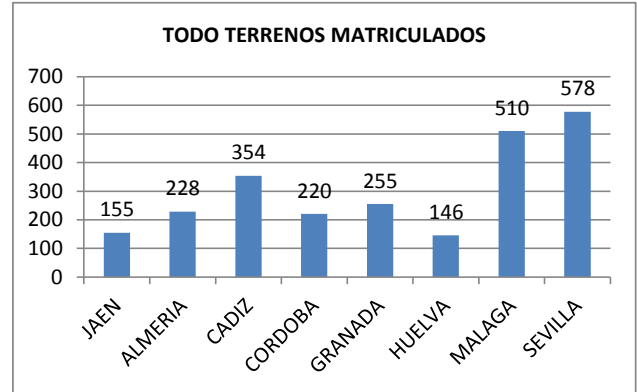
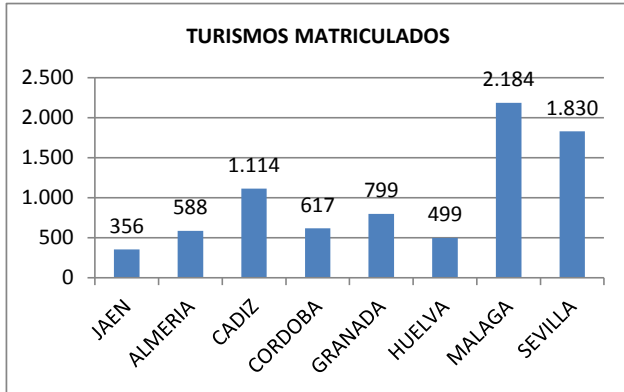
	JUNIO	JUNIO	DIFERENCIA	ACUMULADO	ACUMULADO	DIFERENCIA
	2015	2014	2015-2014	2015	2014	2015-2014
PROVINCIA DE MÁLAGA						
TURISMOS	2.184	1.752	24,66%	10.698	9.266	15,45%
TODO TERRENOS	510	427	19,44%	3.121	2.041	52,92%
COMERCIALES	357	201	77,61%	1.742	1.033	68,64%
INDUSTRIALES	92	26	253,85%	293	117	150,43%
AUTOBUSES	11	1	1000,00%	75	30	150,00%
MOTOCICLETAS	888	597	48,74%	3.648	2.675	36,37%
CICLOMOTORES	98	73	34,25%	458	353	29,75%
AGRÍCOLAS	12	14	-14,29%	79	74	6,76%



**MATRICULACIONES POR TIPO DE VEHÍCULO
JUNIO 2015**

	JUNIO	JUNIO	DIFERENCIA	ACUMULADO	ACUMULADO	DIFERENCIA
	2015	2014	2015-2014	2015	2014	2015-2014
PROVINCIA DE SEVILLA						
TURISMOS	1.830	1.383	32,32%	9.006	7.515	19,84%
TODO TERRENOS	578	402	43,78%	3.040	1.903	59,75%
COMERCIALES	232	170	36,47%	1.313	963	36,34%
INDUSTRIALES	49	49	0,00%	243	199	22,11%
AUTOBUSES	16	1	1500,00%	55	22	150,00%
MOTOCICLETAS	513	449	14,25%	2.299	1.847	24,47%
CICLOMOTORES	72	50	44,00%	347	282	23,05%
AGRÍCOLAS	58	32	81,25%	229	145	57,93%

**MATRICULACIONES POR TIPO DE VEHÍCULO
JUNIO 2015**



MATRICULACIONES POR SEGMENTO Y MARCA

TERRITORIO NACIONAL

ACUMULADAS DE ENERO A JUNIO 2015



TURISMOS			TODO TERRENOS			COMERCIALES			MOTOCICLETAS			CICLOMOTORES			TRACTORES		
MARCA	CUOTA	UNDS. VEND.	MARCA	CUOTA	UNDS. VEND.	MARCA	CUOTA	UNDS. VEND.	MARCA	CUOTA	UNDS. VEND.	MARCA	CUOTA	UNDS. VEND.	MARCA	CUOTA	UNDS. VEND.
Seat	10,42	46835	Renault	8,20	8702	Citroën	14,56	11144	Honda	16,20	10417	Piaggio	22,91	1721	John Deere	22,57	1114
Volkswagen	9,17	41245	Kia	7,69	8153	Peugeot	14,45	11056	Kymco	14,51	9334	Peugeot	18,98	1426	New Holland	17,43	860
Peugeot	8,53	38366	Citroën	7,67	8140	Ford	14,16	10835	Yamaha	14,08	9056	Kymco	12,47	937	Kubota	8,77	433
Opel	8,22	36960	Volkswagen	6,99	7415	Renault	13,73	10505	Piaggio	8,72	5609	Yamaha	12,31	925	Case	7,31	361
Renault	7,47	33566	Opel	6,86	7273	Fiat	9,25	7081	Suzuki	6,68	4300	Sym	5,63	423	Massey Ferguson	6,03	298
Ford	7,03	31609	Hyundai	6,59	6990	Volkswagen	7,43	5689	BMW	6,43	4137	Aprilia	4,08	307	Fendt	5,55	274
Nissan	6,11	27473	Audi	5,60	5942	Dacia	7,02	5372	Sym	5,88	3781	Keeway	3,54	266	Same	4,29	212
Citroën	5,41	24336	Dacia	5,47	5803	Mercedes	5,12	3921	Kawasaki	4,91	3158	Derbi	2,99	225	Landini	3,87	191
Toyota	4,83	21722	BMW	5,00	5305	Nissan	4,22	3235	Peugeot	3,13	2018	Rieju	2,88	217	Deutz Fahr	3,40	168
Fiat	4,65	20898	Land Rover	4,82	5118	Opel	3,66	2806	KTM	2,90	1870	Riya	2,46	185	Claas	2,87	142
Audi	4,14	18642	Ford	4,01	4259	Iveco	3,01	2304	Keeway	2,32	1494	Ride	1,91	144	Valtra	2,59	128
Dacia	3,89	17504	Mercedes	3,78	4014	Toyota	1,79	1374	Triumph	1,38	893	Bye Bike	0,82	62	Antonio Carraro	1,92	95
Kia	3,50	15757	Mitsubishi	3,62	3839	Renault Truks	0,51	392	Harley Davidson	1,37	882	Hanway	0,81	61	Lamborghini	1,88	93
Mercedes	3,29	14807	Toyota	3,35	3561	Mitsubishi	0,30	234	Daelim	1,29	830	Motogac	0,67	51	JCB	1,82	90
Hyundai	3,13	14088	Mazda	3,28	3485	Seat	0,25	196	Ducati	0,98	635	Beta	0,63	48	Ferrari	1,52	75
BMW	3,13	14064	Jeep	2,54	2698	Piaggio	0,13	104	Aprilia	0,96	618	TGB	0,59	45	Pasquali	1,29	64
Skoda	2,52	11324	Honda	2,20	2339	Isuzu	0,12	96	Rieju	0,83	536	MH Motorcycles	0,50	38	Kioti	1,21	60
MINI	0,80	3607	Volvo	2,17	2304	Ssangyong	0,07	56	Hanway	0,61	394	Generic	0,47	36	Agria	1,11	55
Mazda	0,70	3170	Nissan	1,65	1752	DFSK	0,04	34	Husqvarna	0,58	373	Going Green	0,37	28	Mac Cormick	1,01	50
Volvo	0,67	3043	MINI	1,49	1584	Land Rover	0,03	27	Mash	0,47	307	Otras Marcas	0,29	22	Ausa	0,42	21
Smart	0,56	2549	Skoda	1,32	1408	Mahindra	0,01	12	Hyosung	0,44	283	Yiyong	0,23	18	Iseki	0,34	17
Alfa Romeo	0,32	1448	Ssangyong	1,14	1210				Beta	0,43	282	Monkey Bike	0,23	18	Grillo	0,26	13
Lexus	0,29	1315	Suzuki	1,05	1123				Gas-Gas	0,33	217	Metalco Motor	0,23	18	Yagmur	0,24	12
Honda	0,26	1211	Fiat	1,03	1097				Ride	0,32	208	Daelim	0,23	18	Manitou	0,24	12
Lancia	0,17	770	Porsche	0,82	874				LML	0,31	204	Wildlander	0,22	17	Wacker Neuson	0,16	8
Mitsubishi	0,13	586	Lexus	0,77	823				Sherco	0,30	197	Sherco	0,22	17	Tong Yang	0,14	7
Jaguar	0,10	476	Subaru	0,59	626				Riya	0,30	199	Gilera	0,22	17	Hidromek	0,14	7
Suzuki	0,09	447	Infiniti	0,06	74				Derbi	0,24	155	DH Haotian	0,22	17	Sonalika	0,12	6
Ssangyong	0,08	365	Peugeot	0,04	49				Guzzi	0,22	143	Lifan	0,18	14	Goldini	0,10	5
Porsche	0,05	238	Mahindra	0,04	44				Benelli	0,16	107	Baotian	0,17	13	Zetor	0,08	4

MATRICULACIONES POR SEGMENTO Y MARCA
COMUNIDAD AUTÓNOMA DE ANDALUCÍA
ACUMULADAS DE ENERO A JUNIO 2015



TURISMOS			TODO TERRENOS			COMERCIALES			MOTOCICLETAS			CICLOMOTORES			TRACTORES		
MARCA	CUOTA	UNDS. VEND.	MARCA	CUOTA	UNDS. VEND.	MARCA	CUOTA	UNDS. VEND.	MARCA	CUOTA	UNDS. VEND.	MARCA	CUOTA	UNDS. VEND.	MARCA	CUOTA	UNDS. VEND.
Renault	9,31	3846	Dacia	9,44	1235	Ford	18,68	1346	Kymco	17,28	2107	Piaggio	25,85	506	John Deere	28,76	325
Peugeot	9,16	3784	Kia	9,18	1201	Peugeot	13,00	937	Honda	16,86	2056	Peugeot	19,92	390	New Holland	14,60	165
Seat	8,08	3339	Hyundai	7,94	1038	Renault	11,71	844	Yamaha	16,75	2042	Yamaha	14,61	286	Kubota	7,43	84
Volkswagen	7,71	3184	Volkswagen	7,61	996	Citroën	10,43	752	Piaggio	10,40	1268	Kymco	12,57	246	Case	7,16	81
Dacia	6,81	2811	Citroën	7,16	937	Fiat	8,96	646	BMW	4,91	599	Keeway	5,92	116	Fendt	6,63	75
Toyota	6,59	2723	Renault	5,62	735	Dacia	8,79	634	Peugeot	4,51	551	Sym	3,57	70	Massey Ferguson	4,15	47
Citroën	6,42	2652	Mitsubishi	5,19	679	Volkswagen	7,86	567	Suzuki	4,33	529	Riya	3,32	65	Valtra	3,98	45
Nissan	6,27	2591	Audi	5,01	655	Mercedes	6,85	494	Kawasaki	3,93	480	Derbi	3,06	60	Claas	3,36	38
Opel	5,99	2475	Ford	4,97	651	Iveco	3,40	245	Keeway	3,28	401	Rieju	2,65	52	Landini	3,09	35
Ford	5,68	2346	Opel	4,49	587	Nissan	3,08	222	Sym	2,65	324	Ride	1,37	27	Ferrari	2,74	31
Kia	4,58	1891	Mercedes	4,45	582	Opel	2,78	201	KTM	2,57	314	Aprilia	1,17	23	Deutz Fahr	2,65	30
Mercedes	3,85	1593	Land Rover	4,42	579	Toyota	1,85	134	Harley Davidson	1,43	175	Hanway	0,76	15	Agria	2,47	28
Audi	3,72	1537	BMW	4,23	553	Mitsubishi	0,97	70	Daelim	1,19	146	Beta	0,61	12	Same	2,38	27
Hyundai	3,61	1494	Toyota	3,77	493	Renault Truks	0,76	55	Rieju	0,91	111	Sherco	0,56	11	Antonio Carraro	2,03	23
BMW	3,03	1253	Honda	2,81	368	Piaggio	0,18	13	Triumph	0,86	105	Kenrod	0,45	9	Pasquali	1,94	22
Skoda	2,70	1117	Mazda	2,42	317	DFSK	0,15	11	Aprilia	0,85	104	Mx Onda	0,30	6	JCB	1,32	15
Fiat	2,47	1020	Volvo	1,72	225	Isuzu	0,13	10	Hanway	0,77	95	Generic	0,25	5	Ausa	1,15	13
MINI	0,75	311	Jeep	1,53	201	Ssangyong	0,11	8	Ducati	0,77	95	Bye Bike	0,25	5	Lamborghini	0,79	9
Mazda	0,65	270	Suzuki	1,31	172	Mahindra	0,08	6	Riya	0,54	66	Otras Marcas	0,20	4	Kioti	0,70	8
Volvo	0,47	198	Ssangyong	1,26	166	Land Rover	0,05	4	Husqvarna	0,46	57	Scomadi	0,20	4	Iseki	0,44	5
Honda	0,35	148	Nissan	1,00	132	Hyundai	0,04	3	Hyosung	0,45	56	Wildlander	0,15	3	Yagmur	0,35	4
Smart	0,30	126	MINI	0,97	127	Otras Marcas	0,01	1	Mash	0,38	47	Turbho	0,15	3	Mac Cormick	0,35	4
Alfa Romeo	0,26	110	Fiat	0,94	123	Seat	0,01	1	Derbi	0,38	47	Daelim	0,15	3	Sonalika	0,17	2
Lexus	0,24	103	Skoda	0,80	105	Chrysler	0,01	1	Kenrod	0,37	46	Ugbest	0,10	2	Manitou	0,17	2
Suzuki	0,15	63	Porsche	0,76	100				Ride	0,31	38	Tomberlin	0,10	2	Hidromek	0,17	2
Mitsubishi	0,12	52	Lexus	0,39	52				LML	0,20	25	Puch	0,10	2	FOTON	0,17	2
Jaguar	0,11	46	Subaru	0,29	38				Gas-Gas	0,19	24	MH Motorcycles	0,10	2	Yanmar	0,08	1
Lancia	0,08	37	Mahindra	0,12	16				Benelli	0,19	24	Motogac	0,10	2	Taral	0,08	1
Porsche	0,06	26	Peugeot	0,04	6				Sherco	0,15	19	Monkey Bike	0,10	2	Mahindra	0,08	1
Ssangyong	0,05	22	Infiniti	0,03	4				Lifan	0,13	17	Metalco Motor	0,10	2	Jinma	0,08	1

MATRICULACIONES POR SEGMENTO Y MARCA
PROVINCIA DE JAÉN
ACUMULADAS DE ENERO A JUNIO 2015



TURISMOS			TODO TERRENOS			COMERCIALES			MOTOCICLETAS			CICLOMOTORES			TRACTORES		
MARCA	CUOTA	UNDS. VEND.	MARCA	CUOTA	UNDS. VEND.	MARCA	CUOTA	UNDS. VEND.	MARCA	CUOTA	UNDS. VEND.	MARCA	CUOTA	UNDS. VEND.	MARCA	CUOTA	UNDS. VEND.
Renault	10,33	221	Dacia	11,55	98	Fiat	16,17	88	Kymco	19,24	102	Piaggio	24,61	16	John Deere	32,33	65
Seat	9,26	198	Hyundai	9,55	81	Ford	12,86	70	Yamaha	14,52	77	Kymco	16,92	11	Fendt	19,40	39
Volkswagen	8,27	177	Kia	8,72	74	Dacia	12,86	70	Honda	12,83	68	Yamaha	15,38	10	New Holland	12,43	25
Opel	7,43	159	Land Rover	8,49	72	Toyota	12,31	67	Piaggio	7,73	41	Rieju	6,15	4	Kubota	7,96	16
Peugeot	7,29	156	Volkswagen	7,07	60	Renault	10,29	56	Suzuki	6,79	36	Derbi	6,15	4	Massey Ferguson	6,46	13
Dacia	7,01	150	BMW	4,95	42	Mercedes	8,82	48	Kawasaki	6,03	32	Riya	4,61	3	Deutz Fahr	5,97	12
Nissan	6,92	148	Audi	4,83	41	Peugeot	6,06	33	BMW	5,28	28	Keeway	4,61	3	Valtra	4,47	9
Citroën	6,87	147	Renault	4,71	40	Volkswagen	4,77	26	Keeway	3,77	20	Hanway	4,61	3	Claas	2,98	6
Mercedes	5,75	123	Citroën	4,71	40	Nissan	3,67	20	Sym	3,58	19	Turbho	3,07	2	Lamborghini	1,99	4
Hyundai	5,33	114	Mitsubishi	4,59	39	Citroën	3,67	20	Rieju	2,07	11	Sym	3,07	2	Same	1,49	3
Audi	4,86	104	Ford	3,65	31	Opel	2,38	13	Peugeot	2,07	11	Beta	3,07	2	Case	1,49	3
Kia	3,69	79	Mercedes	3,41	29	Mitsubishi	2,38	13	KTM	2,07	11	Peugeot	1,53	1	JCB	0,99	2
Ford	3,27	70	Opel	3,30	28	Iveco	2,20	12	Daelim	1,69	9	Monkey Bike	1,53	1	Antonio Carraro	0,99	2
Toyota	3,08	66	Jeep	3,30	28	Mahindra	0,73	4	Ducati	1,32	7	AIE	1,53	1	Hidromek	0,49	1
BMW	2,66	57	Fiat	2,47	21	Seat	0,18	1	Riya	0,94	5	Aprilia	1,53	1	Bobcat	0,49	1
Fiat	2,47	53	Volvo	2,24	19	Renault Truks	0,18	1	LML	0,94	5	Adly	1,53	1			
Skoda	1,96	42	Toyota	2,24	19	Piaggio	0,18	1	Gas-Gas	0,94	5						
Volvo	0,74	16	Ssangyong	2,12	18	Chrysler	0,18	1	Sherco	0,75	4						
Alfa Romeo	0,65	14	Honda	2,12	18				Husqvarna	0,75	4						
Mazda	0,56	12	Suzuki	1,65	14				Derbi	0,75	4						
MINI	0,46	10	Mazda	1,65	14				Aprilia	0,75	4						
Honda	0,28	6	Skoda	0,82	7				Hyosung	0,56	3						
Smart	0,18	4	Nissan	0,82	7				Wildlander	0,37	2						
Suzuki	0,14	3	Subaru	0,35	3				TGB	0,37	2						
Lancia	0,14	3	Mahindra	0,35	3				Turbho	0,37	2						
Jaguar	0,09	2	MINI	0,23	2				Triumph	0,37	2						
Ssangyong	0,04	1							Scutum	0,37	2						
Mitsubishi	0,04	1							Harley Davidson	0,37	2						
Chevrolet	0,04	1							Beta	0,37	2						
Abarth	0,04	1							Benelli	0,37	2						

MATRICULACIONES POR SEGMENTO Y MARCA
PROVINCIA DE ALMERÍA
ACUMULADAS DE ENERO A JUNIO 2015



TURISMOS			TODO TERRENOS			COMERCIALES			MOTOCICLETAS			CICLOMOTORES			TRACTORES		
MARCA	CUOTA	UNDS. VEND.	MARCA	CUOTA	UNDS. VEND.	MARCA	CUOTA	UNDS. VEND.	MARCA	CUOTA	UNDS. VEND.	MARCA	CUOTA	UNDS. VEND.	MARCA	CUOTA	UNDS. VEND.
Seat	10,01	353	Kia	11,51	134	Peugeot	22,07	206	Yamaha	15,94	96	Piaggio	16,52	20	Agria	18,24	27
Peugeot	8,96	316	Citroën	7,47	87	Ford	18,00	168	Honda	11,12	67	Yamaha	13,22	16	Ferrari	16,89	25
Volkswagen	7,86	277	Hyundai	7,04	82	Citroën	14,46	135	Kawasaki	10,46	63	Riya	13,22	16	Pasquali	10,13	15
Renault	7,12	251	Volkswagen	6,27	73	Renault	12,21	114	Kymco	10,29	62	Keeway	12,39	15	Antonio Carraro	10,13	15
Ford	6,81	240	Dacia	6,27	73	Volkswagen	7,82	73	Piaggio	6,81	41	Peugeot	8,26	10	Ausa	8,78	13
Citroën	6,72	237	BMW	6,09	71	Dacia	5,89	55	BMW	5,98	36	Sym	6,61	8	John Deere	8,10	12
Nissan	6,27	221	Mitsubishi	5,75	67	Mercedes	5,57	52	Keeway	4,81	29	Hanway	4,95	6	Landini	6,08	9
Kia	6,13	216	Ford	5,67	66	Fiat	4,93	46	KTM	4,48	27	Derbi	4,95	6	New Holland	3,37	5
Toyota	6,07	214	Audi	5,15	60	Opel	3,21	30	Suzuki	3,82	23	Rieju	4,13	5	Massey Ferguson	3,37	5
Opel	5,79	204	Opel	4,89	57	Nissan	2,89	27	Peugeot	2,82	17	Otras Marcas	2,47	3	Valtra	2,70	4
Dacia	5,19	183	Mercedes	4,46	52	Iveco	1,60	15	Sym	2,49	15	Sherco	2,47	3	Same	2,70	4
Mercedes	4,51	159	Land Rover	4,46	52	Renault Truks	0,32	3	Harley Davidson	2,32	14	Mx Onda	2,47	3	Kubota	2,70	4
Audi	4,17	147	Mazda	4,20	49	Piaggio	0,21	2	Riya	2,15	13	Kymco	1,65	2	Fendt	2,70	4
Hyundai	3,49	123	Toyota	3,69	43	Isuzu	0,21	2	Daelim	2,15	13	Kenrod	1,65	2	Case	2,02	3
BMW	3,20	113	Renault	3,17	37	Hyundai	0,21	2	Ducati	1,66	10	Ride	0,82	1	Kioti	0,67	1
Skoda	3,00	106	Jeep	2,14	25	Toyota	0,10	1	Mash	1,32	8	Pgo	0,82	1	Foton Motors	0,67	1
Fiat	1,78	63	Honda	1,89	22	Ssangyong	0,10	1	Husqvarna	1,32	8	Jiangsu Dafier	0,82	1	Agriac	0,67	1
Mazda	0,79	28	Volvo	1,80	21	Mitsubishi	0,10	1	Benelli	1,16	7	Gilera	0,82	1			
MINI	0,65	23	Ssangyong	1,46	17				Rieju	0,99	6	Daelim	0,82	1			
Volvo	0,51	18	MINI	1,46	17				Minelli	0,83	5	Beta	0,82	1			
Honda	0,19	7	Nissan	1,28	15				Hanway	0,83	5						
Mitsubishi	0,14	5	Porsche	1,20	14				Tm	0,66	4						
Porsche	0,11	4	Skoda	0,94	11				Kenrod	0,66	4						
Suzuki	0,08	3	Fiat	0,85	10				Hyosung	0,66	4						
Lancia	0,08	3	Suzuki	0,51	6				Aprilia	0,49	3						
Ssangyong	0,05	2	Subaru	0,08	1				Znen	0,33	2						
Jaguar	0,05	2	Peugeot	0,08	1				Sumco	0,33	2						
Alfa Romeo	0,05	2	Infiniti	0,08	1				Sherco	0,33	2						
Tata	0,02	1							Scutum	0,33	2						
Subaru	0,02	1							MH Motorcycles	0,33	2						

MATRICULACIONES POR SEGMENTO Y MARCA
PROVINCIA DE CÁDIZ
ACUMULADAS DE ENERO A JUNIO 2015



TURISMOS			TODO TERRENOS			COMERCIALES			MOTOCICLETAS			CICLOMOTORES			TRACTORES		
MARCA	CUOTA	UNDS. VEND.	MARCA	CUOTA	UNDS. VEND.	MARCA	CUOTA	UNDS. VEND.	MARCA	CUOTA	UNDS. VEND.	MARCA	CUOTA	UNDS. VEND.	MARCA	CUOTA	UNDS. VEND.
Dacia	10,26	612	Dacia	13,28	241	Ford	22,53	185	Yamaha	21,27	467	Piaggio	33,27	186	John Deere	37,33	28
Toyota	9,84	587	Kia	8,87	161	Dacia	12,30	101	Kymco	20,45	449	Kymco	15,56	87	New Holland	20,00	15
Peugeot	8,60	513	Hyundai	8,76	159	Peugeot	11,57	95	Honda	17,17	377	Yamaha	14,49	81	Claas	13,33	10
Volkswagen	8,36	499	Mitsubishi	7,66	139	Citroën	11,08	91	Piaggio	7,92	174	Peugeot	13,05	73	Case	10,66	8
Nissan	7,36	439	Volkswagen	6,94	126	Mercedes	9,62	79	Sym	4,00	88	Sym	8,05	45	Valtra	6,66	5
Seat	6,64	396	Citroën	6,89	125	Renault	9,13	75	Keeway	3,87	85	Keeway	4,65	26	Yagmur	5,33	4
Ford	6,52	389	Ford	6,56	119	Volkswagen	8,64	71	Suzuki	3,46	76	Riya	4,29	24	Ferrari	2,66	2
Renault	6,30	376	Toyota	4,35	79	Fiat	8,28	68	Kawasaki	3,41	75	Derbi	1,96	11	Same	1,33	1
Citroën	6,13	366	Renault	4,35	79	Nissan	3,16	26	BMW	3,18	70	Aprilia	1,43	8	Mac Cormick	1,33	1
Opel	4,07	243	Audi	4,24	77	Opel	1,33	11	Peugeot	2,68	59	Rieju	1,25	7	Kubota	1,33	1
Kia	4,07	243	Mercedes	3,30	60	Iveco	0,85	7	KTM	1,86	41	Ride	0,35	2			
Hyundai	3,55	212	Land Rover	3,25	59	Toyota	0,73	6	Aprilia	1,45	32	Turbho	0,17	1			
Audi	3,53	211	BMW	2,97	54	Ssangyong	0,24	2	Triumph	1,04	23	Sherco	0,17	1			
Mercedes	3,30	197	Opel	2,75	50	Mitsubishi	0,24	2	Harley Davidson	1,00	22	Puch	0,17	1			
Skoda	2,90	173	Honda	2,64	48	Renault Truks	0,12	1	Ducati	0,77	17	Monkey Bike	0,17	1			
BMW	2,70	161	Mazda	2,03	37	Piaggio	0,12	1	Daelim	0,77	17	Hyosung	0,17	1			
Fiat	2,23	133	Volvo	1,81	33				Riya	0,59	13	Honda	0,17	1			
Mazda	0,55	33	Suzuki	1,48	27				Hyosung	0,59	13	DH Haotian	0,17	1			
MINI	0,51	31	Nissan	1,48	27				Rieju	0,45	10	Daelim	0,17	1			
Honda	0,40	24	Ssangyong	1,32	24				Kenrod	0,45	10	Beta	0,17	1			
Volvo	0,33	20	MINI	1,21	22				Husqvarna	0,45	10						
Smart	0,25	15	Jeep	1,04	19				Ride	0,41	9						
Mitsubishi	0,25	15	Subaru	0,77	14				Mash	0,41	9						
Alfa Romeo	0,21	13	Fiat	0,77	14				Derbi	0,31	7						
Lexus	0,20	12	Skoda	0,60	11				LML	0,27	6						
Suzuki	0,13	8	Lexus	0,27	5				Hanway	0,22	5						
Subaru	0,10	6	Porsche	0,22	4				Guzzi	0,22	5						
Ssangyong	0,10	6	Peugeot	0,05	1				Generic	0,18	4						
Jaguar	0,08	5							Gas-Gas	0,13	3						
Otras Marcas	0,06	4							Benelli	0,13	3						

MATRICULACIONES POR SEGMENTO Y MARCA
PROVINCIA DE CÓRDOBA
ACUMULADAS DE ENERO A JUNIO 2015



TURISMOS			TODO TERRENOS			COMERCIALES			MOTOCICLETAS			CICLOMOTORES			TRACTORES		
MARCA	CUOTA	UNDS. VEND.	MARCA	CUOTA	UNDS. VEND.	MARCA	CUOTA	UNDS. VEND.	MARCA	CUOTA	UNDS. VEND.	MARCA	CUOTA	UNDS. VEND.	MARCA	CUOTA	UNDS. VEND.
Peugeot	10,30	339	Dacia	11,58	120	Ford	19,26	126	Honda	17,40	146	Piaggio	32,39	46	Case	21,48	29
Nissan	9,66	318	Kia	9,36	97	Peugeot	18,65	122	Kymco	14,89	125	Yamaha	25,35	36	John Deere	20,74	28
Seat	8,99	296	Mitsubishi	8,49	88	Renault	13,45	88	Yamaha	12,27	103	Peugeot	8,45	12	New Holland	17,03	23
Renault	8,93	294	Hyundai	7,81	81	Dacia	9,93	65	Suzuki	7,74	65	Keeway	6,33	9	Kubota	13,33	18
Dacia	7,84	258	Citroën	6,85	71	Citroën	8,25	54	BMW	6,55	55	Kymco	4,92	7	Valtra	7,40	10
Toyota	7,38	243	Volkswagen	6,08	63	Mercedes	7,79	51	Kawasaki	5,84	49	Derbi	4,22	6	Fendt	2,96	4
Citroën	7,05	232	Ford	5,50	57	Volkswagen	7,18	47	Piaggio	5,24	44	Rieju	2,81	4	Claas	2,96	4
Volkswagen	6,87	226	Toyota	5,11	53	Fiat	4,43	29	Keeway	4,64	39	Sherco	2,11	3	Massey Ferguson	2,22	3
Ford	5,01	165	Renault	5,01	52	Nissan	3,21	21	Sym	4,52	38	Riya	2,11	3	Lamborghini	2,22	3
Opel	4,83	159	Audi	4,82	50	Iveco	3,05	20	Daelim	4,41	37	HM	1,40	2	Deutz Fahr	2,22	3
Hyundai	3,83	126	Land Rover	4,63	48	Opel	2,29	15	Peugeot	2,62	22	Hanway	1,40	2	Same	1,48	2
Audi	3,73	123	Mazda	3,95	41	Renault Truks	1,22	8	KTM	2,38	20	Beta	1,40	2	Manitou	1,48	2
Mercedes	3,43	113	Volvo	3,28	34	Mitsubishi	0,45	3	Hanway	2,14	18	Otras Marcas	0,70	1	Mac Cormick	1,48	2
Kia	3,07	101	Mercedes	3,18	33	Toyota	0,30	2	Rieju	1,31	11	Wildlander	0,70	1	JCB	1,48	2
BMW	2,58	85	Opel	2,99	31	Isuzu	0,30	2	Ducati	0,95	8	Sym	0,70	1	Sonalika	0,74	1
Fiat	2,00	66	Honda	2,70	28	Land Rover	0,15	1	Riya	0,83	7	Scomadi	0,70	1	Kioti	0,74	1
Mazda	0,97	32	BMW	2,12	22				Mash	0,83	7	Mx Onda	0,70	1			
Volvo	0,82	27	Suzuki	1,54	16				LML	0,59	5	Kenrod	0,70	1			
Skoda	0,79	26	Nissan	1,44	15				Hyosung	0,59	5	Generic	0,70	1			
MINI	0,51	17	Ssangyong	1,15	12				Kenrod	0,47	4	Daelim	0,70	1			
Alfa Romeo	0,27	9	Jeep	0,77	8				Derbi	0,47	4	Cpi	0,70	1			
Smart	0,24	8	MINI	0,38	4				Harley Davidson	0,35	3	Aprilia	0,70	1			
Honda	0,18	6	Fiat	0,38	4				Guzzi	0,35	3						
Mitsubishi	0,12	4	Porsche	0,28	3				Benelli	0,35	3						
Suzuki	0,09	3	Lexus	0,28	3				Otras Marcas	0,23	2						
Subaru	0,09	3	Subaru	0,09	1				Victory	0,23	2						
Tata	0,06	2	Skoda	0,09	1				Gas-Gas	0,23	2						
Lexus	0,06	2							Znen	0,11	1						
Lancia	0,06	2							TGB	0,11	1						
Jaguar	0,06	2							Turbho	0,11	1						

MATRICULACIONES POR SEGMENTO Y MARCA
PROVINCIA DE GRANADA
ACUMULADAS DE ENERO A JUNIO 2015



TURISMOS			TODO TERRENOS			COMERCIALES			MOTOCICLETAS			CICLOMOTORES			TRACTORES		
MARCA	CUOTA	UNDS. VEND.	MARCA	CUOTA	UNDS. VEND.	MARCA	CUOTA	UNDS. VEND.	MARCA	CUOTA	UNDS. VEND.	MARCA	CUOTA	UNDS. VEND.	MARCA	CUOTA	UNDS. VEND.
Peugeot	10,61	465	Volkswagen	10,60	137	Ford	18,31	154	Kymco	21,62	352	Piaggio	27,77	50	John Deere	30,18	48
Volkswagen	10,18	446	Kia	9,59	124	Peugeot	14,86	125	Piaggio	18,36	299	Kymco	16,66	30	New Holland	14,46	23
Seat	9,88	433	Dacia	9,21	119	Citroën	12,60	106	Yamaha	16,21	264	Yamaha	16,11	29	Fendt	8,80	14
Citroën	7,37	323	Citroën	8,97	116	Dacia	10,34	87	Honda	14,74	240	Peugeot	13,33	24	Case	8,80	14
Nissan	6,64	291	Hyundai	6,96	90	Renault	8,91	75	BMW	5,52	90	Riya	5,00	9	Valtra	6,91	11
Dacia	6,64	291	Audi	6,03	78	Volkswagen	7,72	65	Kawasaki	4,05	66	Rieju	3,88	7	Same	6,91	11
Renault	6,59	289	Land Rover	4,79	62	Mercedes	6,18	52	KTM	3,00	49	Derbi	3,88	7	Deutz Fahr	6,28	10
Ford	6,05	265	Mercedes	4,72	61	Fiat	5,82	49	Suzuki	2,21	36	Ride	3,33	6	Massey Ferguson	4,40	7
Opel	5,18	227	Renault	4,64	60	Renault Truks	3,68	31	Peugeot	1,90	31	Keeway	2,77	5	Landini	2,51	4
Hyundai	4,36	191	Mitsubishi	4,64	60	Iveco	3,68	31	Harley Davidson	1,22	20	Aprilia	1,66	3	Claas	2,51	4
Kia	4,08	179	BMW	4,56	59	Nissan	2,85	24	Rieju	1,16	19	Wildlander	1,11	2	Ferrari	1,88	3
Audi	4,08	179	Opel	3,63	47	Opel	2,25	19	Daelim	1,16	19	Tisong	0,55	1	Kubota	1,25	2
Mercedes	3,85	169	Ford	3,09	40	Piaggio	1,07	9	Keeway	0,92	15	Sym	0,55	1	Kioti	1,25	2
Toyota	3,10	136	Mazda	2,70	35	Toyota	0,71	6	Hanway	0,92	15	Sherco	0,55	1	Antonio Carraro	1,25	2
BMW	2,80	123	Honda	2,47	32	Ssangyong	0,35	3	Triumph	0,73	12	Nimoto	0,55	1	Pasquali	0,62	1
Skoda	2,30	101	Jeep	2,39	31	Mitsubishi	0,35	3	Sym	0,61	10	Kenrod	0,55	1	Mac Cormick	0,62	1
Fiat	1,98	87	Volvo	2,24	29	Isuzu	0,11	1	Riya	0,61	10	Bye Bike	0,55	1	Iseki	0,62	1
MINI	0,79	35	Toyota	1,85	24	DFSK	0,11	1	Ducati	0,61	10	Beta	0,55	1	Agria	0,62	1
Mazda	0,77	34	MINI	1,31	17				Aprilia	0,61	10	Aeon	0,55	1			
Volvo	0,63	28	Ssangyong	1,23	16				Husqvarna	0,49	8						
Honda	0,36	16	Suzuki	1,00	13				Derbi	0,49	8						
Alfa Romeo	0,36	16	Nissan	0,85	11				Gas-Gas	0,24	4						
Smart	0,31	14	Fiat	0,54	7				Scutum	0,18	3						
Jaguar	0,15	7	Skoda	0,46	6				Ride	0,18	3						
Ssangyong	0,13	6	Subaru	0,38	5				Lifan	0,18	3						
Lancia	0,13	6	Porsche	0,38	5				Mx Onda	0,12	2						
Suzuki	0,11	5	Mahindra	0,38	5				Monkey Bike	0,12	2						
Maserati	0,09	4	Lexus	0,23	3				Mash	0,12	2						
Lexus	0,09	4							LML	0,12	2						
Tata	0,04	2							Kenrod	0,12	2						

MATRICULACIONES POR SEGMENTO Y MARCA
PROVINCIA DE HUELVA
ACUMULADAS DE ENERO A JUNIO 2015



TURISMOS			TODO TERRENOS			COMERCIALES			MOTOCICLETAS			CICLOMOTORES			TRACTORES		
MARCA	CUOTA	UNDS. VEND.	MARCA	CUOTA	UNDS. VEND.	MARCA	CUOTA	UNDS. VEND.	MARCA	CUOTA	UNDS. VEND.	MARCA	CUOTA	UNDS. VEND.	MARCA	CUOTA	UNDS. VEND.
Peugeot	12,49	285	Dacia	11,74	89	Ford	23,52	84	Kymco	14,88	67	Kymco	40,00	34	John Deere	35,57	37
Renault	11,00	251	Kia	11,34	86	Renault	19,60	70	Piaggio	14,66	66	Peugeot	16,47	14	New Holland	23,07	24
Seat	8,24	188	Renault	9,23	70	Peugeot	9,80	35	Yamaha	9,77	44	Piaggio	8,23	7	Kubota	14,42	15
Nissan	7,97	182	Hyundai	8,97	68	Volkswagen	9,24	33	Honda	9,77	44	Yamaha	7,05	6	Landini	6,73	7
Volkswagen	7,80	178	Citroën	7,12	54	Mercedes	8,40	30	Suzuki	6,22	28	Derbi	7,05	6	Claas	6,73	7
Toyota	6,26	143	Ford	6,99	53	Fiat	7,84	28	KTM	5,11	23	Keeway	5,88	5	Case	4,80	5
Citroën	6,22	142	Toyota	5,93	45	Citroën	7,84	28	Kawasaki	5,11	23	Riya	3,52	3	Iseki	3,84	4
Opel	6,00	137	Volkswagen	4,48	34	Dacia	4,76	17	Keeway	4,44	20	Rieju	2,35	2	JCB	1,92	2
Ford	5,56	127	Mercedes	4,35	33	Toyota	3,08	11	Aprilia	3,77	17	Beta	2,35	2	Pasquali	0,96	1
Dacia	5,26	120	Honda	3,69	28	Opel	2,24	8	Peugeot	3,33	15	Xkuty	1,17	1	Jinma	0,96	1
Kia	4,38	100	Audi	3,69	28	Nissan	1,68	6	Derbi	3,33	15	Scomadi	1,17	1	Fendt	0,96	1
Mercedes	3,68	84	BMW	3,29	25	Iveco	1,12	4	Triumph	2,88	13	MH Motorcycles	1,17	1			
Hyundai	3,11	71	Land Rover	3,16	24	Renault Truks	0,28	1	Rieju	2,00	9	Aprilia	1,17	1			
Audi	2,89	66	Opel	3,03	23	Land Rover	0,28	1	Hyosung	1,55	7	Aiyumo	1,17	1			
Skoda	2,67	61	Mitsubishi	3,03	23	Isuzu	0,28	1	Sym	1,33	6	Adly	1,17	1			
BMW	2,14	49	Ssangyong	2,24	17				Husqvarna	1,11	5						
Fiat	1,84	42	Jeep	1,58	12				Hanway	1,11	5						
Honda	0,52	12	Suzuki	1,18	9				Riya	0,88	4						
Mazda	0,39	9	Nissan	1,18	9				Mash	0,88	4						
Alfa Romeo	0,39	9	Mazda	1,18	9				Daelim	0,88	4						
MINI	0,35	8	Fiat	0,79	6				BMW	0,88	4						
Volvo	0,17	4	Volvo	0,52	4				Sumco	0,66	3						
Lexus	0,17	4	MINI	0,39	3				LML	0,66	3						
Mitsubishi	0,08	2	Skoda	0,26	2				Lifan	0,66	3						
Suzuki	0,04	1	Porsche	0,26	2				Harley Davidson	0,66	3						
Subaru	0,04	1	Subaru	0,13	1				Gilera	0,66	3						
Ssangyong	0,04	1	Lexus	0,13	1				Enfield	0,44	2						
Lancia	0,04	1							Ducati	0,44	2						
Jaguar	0,04	1							Zentaurus	0,22	1						
Infiniti	0,04	1							Scutum	0,22	1						

MATRICULACIONES POR SEGMENTO Y MARCA
PROVINCIA DE MÁLAGA
ACUMULADAS DE ENERO A



TURISMOS			TODO TERRENOS			COMERCIALES			MOTOCICLETAS			CICLOMOTORES			TRACTORES		
MARCA	CUOTA	UNDS. VEND.	MARCA	CUOTA	UNDS. VEND.	MARCA	CUOTA	UNDS. VEND.	MARCA	CUOTA	UNDS. VEND.	MARCA	CUOTA	UNDS. VEND.	MARCA	CUOTA	UNDS. VEND.
Renault	12,75	1365	Kia	8,01	250	Ford	17,27	301	Honda	24,47	893	Peugeot	34,27	157	John Deere	41,77	33
Peugeot	8,73	935	Renault	7,78	243	Renault	12,74	222	Yamaha	15,43	563	Piaggio	22,70	104	Massey Ferguson	11,39	9
Opel	8,07	864	Opel	7,78	243	Fiat	12,22	213	Kymco	14,74	538	Yamaha	14,19	65	New Holland	6,32	5
Seat	7,01	750	Citroën	7,56	236	Citroën	11,13	194	Piaggio	8,93	326	Kymco	8,51	39	JCB	6,32	5
Dacia	6,15	658	Volkswagen	7,08	221	Peugeot	11,02	192	Peugeot	7,73	282	Keeway	3,93	18	Case	6,32	5
Volkswagen	6,06	649	Dacia	6,31	197	Dacia	8,15	142	BMW	5,20	190	Rieju	3,05	14	Landini	5,06	4
Citroën	5,65	605	Audi	6,15	192	Mercedes	6,83	119	Suzuki	3,45	126	Sym	2,62	12	Fendt	5,06	4
Ford	5,56	595	Hyundai	5,70	178	Volkswagen	6,37	111	KTM	2,93	107	Ride	2,62	12	Antonio Carraro	5,06	4
Kia	5,48	587	BMW	5,70	178	Iveco	5,33	93	Kawasaki	2,85	104	Derbi	2,18	10	Kubota	3,79	3
Toyota	5,46	585	Mercedes	5,03	157	Opel	3,67	64	Sym	2,65	97	Aprilia	1,96	9	Yanmar	1,26	1
Nissan	5,36	574	Land Rover	4,74	148	Nissan	3,09	54	Harley Davidson	2,43	89	Kenrod	0,87	4	Valtra	1,26	1
BMW	4,00	428	Mitsubishi	4,42	138	Toyota	0,74	13	Keeway	1,69	62	Hanway	0,65	3	Taral	1,26	1
Audi	3,75	402	Ford	4,38	137	Mitsubishi	0,40	7	Triumph	0,76	28	Tomberlin	0,43	2	Sonalika	1,26	1
Mercedes	3,47	372	Honda	3,04	95	DFSK	0,34	6	Ducati	0,71	26	Motogac	0,43	2	Pasquali	1,26	1
Fiat	2,93	314	Toyota	2,56	80	Isuzu	0,22	4	Rieju	0,65	24	Ugbest	0,21	1	Lamborghini	1,26	1
Hyundai	2,82	302	Mazda	2,33	73	Renault Truks	0,11	2	Aprilia	0,57	21	Puch	0,21	1	Deutz Fahr	1,26	1
Skoda	2,42	259	Suzuki	1,79	56	Otras Marcas	0,05	1	Husqvarna	0,43	16	Mx Onda	0,21	1			
MINI	1,20	129	Porsche	1,73	54	Ssangyong	0,05	1	Ride	0,41	15	Metalco Motor	0,21	1			
Mazda	0,63	68	Skoda	1,34	42	Mahindra	0,05	1	Kenrod	0,35	13	Generic	0,21	1			
Honda	0,43	47	Nissan	1,28	40	Land Rover	0,05	1	Daelim	0,35	13	Bye Bike	0,21	1			
Smart	0,30	33	MINI	1,24	39	Hyundai	0,05	1	Mash	0,27	10	Beta	0,21	1			
Lexus	0,28	31	Fiat	0,92	29				Sherco	0,24	9						
Suzuki	0,26	28	Volvo	0,67	21				Guzzi	0,19	7						
Alfa Romeo	0,17	19	Lexus	0,67	21				MV Agusta	0,16	6						
Mitsubishi	0,16	18	Jeep	0,67	21				Lifan	0,16	6						
Volvo	0,14	16	Ssangyong	0,44	14				Hyosung	0,16	6						
Porsche	0,14	16	Subaru	0,25	8				Gas-Gas	0,16	6						
Jaguar	0,12	13	Mahindra	0,16	5				Indian	0,13	5						
Maserati	0,07	8	Peugeot	0,12	4				Hanway	0,13	5						
Infiniti	0,06	7	Infiniti	0,03	1				TGB	0,10	4						

MATRICULACIONES POR SEGMENTO Y MARCA
PROVINCIA DE SEVILLA
ACUMULADAS DE ENERO A



TURISMOS			TODO TERRENOS			COMERCIALES			MOTOCICLETAS			CICLOMOTORES			TRACTORES		
MARCA	CUOTA	UNDS. VEND.	MARCA	CUOTA	UNDS. VEND.	MARCA	CUOTA	UNDS. VEND.	MARCA	CUOTA	UNDS. VEND.	MARCA	CUOTA	UNDS. VEND.	MARCA	CUOTA	UNDS. VEND.
Renault	8,87	799	Hyundai	9,83	299	Ford	19,64	258	Yamaha	18,61	428	Peugeot	28,53	99	John Deere	32,31	74
Peugeot	8,60	775	Dacia	9,80	298	Renault	10,96	144	Kymco	17,92	412	Piaggio	22,19	77	New Holland	19,65	45
Toyota	8,31	749	Volkswagen	9,27	282	Volkswagen	10,73	141	Piaggio	12,04	277	Yamaha	12,39	43	Kubota	10,91	25
Volkswagen	8,12	732	Kia	9,04	275	Peugeot	9,82	129	Honda	9,61	221	Kymco	10,37	36	Case	6,11	14
Seat	8,05	725	Citroën	6,84	208	Fiat	9,52	125	Suzuki	6,04	139	Keeway	10,08	35	Landini	4,80	11
Citroën	6,66	600	Mercedes	5,16	157	Citroën	9,44	124	Keeway	5,69	131	Derbi	2,88	10	Massey Ferguson	4,36	10
Dacia	5,98	539	Renault	5,06	154	Dacia	7,38	97	BMW	5,48	126	Riye	2,59	9	Fendt	3,93	9
Ford	5,49	495	Toyota	4,93	150	Mercedes	4,79	63	Peugeot	4,95	114	Riye	2,01	7	Claas	3,05	7
Opel	5,35	482	Ford	4,86	148	Iveco	4,79	63	Kawasaki	2,95	68	Ride	1,72	6	Same	2,62	6
Nissan	4,64	418	Audi	4,24	129	Nissan	3,35	44	Sym	2,21	51	Sherco	0,86	3	Valtra	2,18	5
Kia	4,28	386	Mitsubishi	4,11	125	Opel	3,12	41	Hanway	1,82	42	Generic	0,86	3	Pasquali	1,74	4
Mercedes	4,17	376	Land Rover	3,75	114	Mitsubishi	3,12	41	KTM	1,56	36	Bye Bike	0,86	3	Kioti	1,74	4
Hyundai	3,94	355	Opel	3,55	108	Toyota	2,13	28	Daelim	1,47	34	Scomadi	0,57	2	JCB	1,74	4
Skoda	3,87	349	BMW	3,35	102	Renault Truks	0,60	8	Triumph	1,08	25	Beta	0,57	2	Deutz Fahr	1,74	4
Audi	3,38	305	Honda	3,19	97	DFSK	0,30	4	Harley Davidson	0,95	22	Znyhug	0,28	1	FOTON	0,87	2
Fiat	2,90	262	Volvo	2,10	64	Ssangyong	0,07	1	Rieju	0,91	21	Ugbest	0,28	1	Mahindra	0,43	1
BMW	2,63	237	Mazda	1,94	59	Mahindra	0,07	1	Hyosung	0,73	17	Sym	0,28	1	Lamborghini	0,43	1
Volvo	0,76	69	Jeep	1,87	57	Land Rover	0,07	1	Aprilia	0,69	16	Quazzar	0,28	1	Hidromek	0,43	1
MINI	0,64	58	Ssangyong	1,57	48				Ducati	0,65	15	MH Motorcycles	0,28	1	Guaresi	0,43	1
Mazda	0,59	54	Fiat	1,05	32				Riye	0,60	14	Mx Onda	0,28	1	Ferrari	0,43	1
Smart	0,57	52	Suzuki	1,01	31				Kenrod	0,56	13	Metalco Motor	0,28	1			
Lexus	0,54	49	Skoda	0,82	25				Ride	0,39	9	Lifan	0,28	1			
Honda	0,33	30	MINI	0,75	23				MH Motorcycles	0,34	8	Kenrod	0,28	1			
Alfa Romeo	0,31	28	Lexus	0,62	19				Mash	0,30	7	Hanway	0,28	1			
Lancia	0,21	19	Porsche	0,59	18				Benelli	0,26	6	Gilera	0,28	1			
Jaguar	0,15	14	Nissan	0,26	8				Zero	0,21	5	Benelli	0,28	1			
Suzuki	0,13	12	Subaru	0,16	5				TGB	0,21	5						
Abarth	0,13	12	Mahindra	0,09	3				Husqvarna	0,21	5						
Mitsubishi	0,06	6	Infiniti	0,06	2				Sumco	0,17	4						
Porsche	0,05	5							Scomadi	0,13	3						