

**MATRICULACIONES POR TIPO DE VEHÍCULO  
JULIO 2015**

	JULIO	JULIO	DIFERENCIA	ACUMULADO	ACUMULADO	DIFERENCIA
	2015	2014	2015-2014	2015	2014	2015-2014
<b>TERRITORIO NACIONAL</b>						
TURISMOS	80.744	67.822	19,05%	530.071	451.881	17,30%
TODO TERRENOS	22.216	15.495	43,38%	128.241	86.314	48,57%
COMERCIALES	14.447	11.125	29,86%	90.940	67.755	34,22%
INDUSTRIALES	2.006	1.137	76,43%	11.969	7.761	54,22%
AUTOBUSES	205	168	22,02%	1.467	1.024	43,26%
MOTOCICLETAS	17.547	13.826	26,91%	81.851	66.765	22,60%
CICLOMOTORES	1.973	1.937	1,86%	9.485	8.546	10,99%
AGRÍCOLAS	940	924	1,73%	5.874	6.037	-2,70%

	JULIO	JULIO	DIFERENCIA	ACUMULADO	ACUMULADO	DIFERENCIA
	2015	2014	2015-2014	2015	2014	2015-2014
<b>COMUNIDAD AUTÓNOMA DE ANDALUCÍA</b>						
TURISMOS	8.953	7.518	19,09%	50.230	41.975	19,67%
TODO TERRENOS	2.911	2.074	40,36%	15.985	10.481	52,51%
COMERCIALES	1.332	980	35,92%	8.539	5.694	49,96%
INDUSTRIALES	247	145	70,34%	1.525	1.069	42,66%
AUTOBUSES	8	14	-42,86%	243	131	85,50%
MOTOCICLETAS	3.319	2.418	37,26%	15.511	11.753	31,97%
CICLOMOTORES	558	465	20,00%	2.515	2.083	20,74%
AGRÍCOLAS	195	151	29,14%	1.325	985	34,52%

	JULIO	JULIO	DIFERENCIA	ACUMULADO	ACUMULADO	DIFERENCIA
	2015	2014	2015-2014	2015	2014	2015-2014
<b>PROVINCIA DE JAÉN</b>						
TURISMOS	500	432	15,74%	2.638	2.374	11,12%
TODO TERRENOS	153	120	27,50%	1.001	735	36,19%
COMERCIALES	115	88	30,68%	659	442	49,10%
INDUSTRIALES	14	18	-22,22%	113	103	9,71%
AUTOBUSES	0	4	-100,00%	14	11	27,27%
MOTOCICLETAS	144	106	35,85%	674	568	18,66%
CICLOMOTORES	26	18	44,44%	91	97	-6,19%
AGRÍCOLAS	37	27	37,04%	238	151	57,62%

**MATRICULACIONES POR TIPO DE VEHÍCULO  
JULIO 2015**

	JULIO	JULIO	DIFERENCIA	ACUMULADO	ACUMULADO	DIFERENCIA
	2015	2014	2015-2014	2015	2014	2015-2014
<b>PROVINCIA DE ALMERÍA</b>						
TURISMOS	805	646	24,61%	4.328	3.585	20,73%
TODO TERRENOS	239	149	60,40%	1.403	922	52,17%
COMERCIALES	191	133	43,61%	1.124	690	62,90%
INDUSTRIALES	28	35	-20,00%	272	262	3,82%
AUTOBUSES	0	0		15	8	87,50%
MOTOCICLETAS	172	116	48,28%	774	659	17,45%
CICLOMOTORES	33	26	26,92%	154	137	12,41%
AGRÍCOLAS	26	26	0,00%	174	132	31,82%

	JULIO	JULIO	DIFERENCIA	ACUMULADO	ACUMULADO	DIFERENCIA
	2015	2014	2015-2014	2015	2014	2015-2014
<b>PROVINCIA DE CÁDIZ</b>						
TURISMOS	1.343	1.059	26,82%	7.305	5.823	25,45%
TODO TERRENOS	394	291	35,40%	2.208	1.490	48,19%
COMERCIALES	155	94	64,89%	977	582	67,87%
INDUSTRIALES	17	9	88,89%	73	88	-17,05%
AUTOBUSES	3	0		30	7	328,57%
MOTOCICLETAS	625	423	47,75%	2.820	1.948	44,76%
CICLOMOTORES	130	131	-0,76%	689	568	21,30%
AGRÍCOLAS	14	8	75,00%	89	67	32,84%

	JULIO	JULIO	DIFERENCIA	ACUMULADO	ACUMULADO	DIFERENCIA
	2015	2014	2015-2014	2015	2014	2015-2014
<b>PROVINCIA DE CÓRDOBA</b>						
TURISMOS	746	586	27,30%	4.035	3.363	19,98%
TODO TERRENOS	211	169	24,85%	1.247	819	52,26%
COMERCIALES	127	90	41,11%	781	597	30,82%
INDUSTRIALES	21	16	31,25%	121	78	55,13%
AUTOBUSES	1	3	-66,67%	17	12	41,67%
MOTOCICLETAS	231	174	32,76%	1.070	862	24,13%
CICLOMOTORES	32	40	-20,00%	174	163	6,75%
AGRÍCOLAS	22	21	4,76%	157	130	20,77%

**MATRICULACIONES POR TIPO DE VEHÍCULO  
JULIO 2015**

	JULIO 2015	JULIO 2014	DIFERENCIA 2015-2014	ACUMULADO 2015	ACUMULADO 2014	DIFERENCIA 2015-2014
<b>PROVINCIA DE GRANADA</b>						
TURISMOS	976	749	30,31%	5.356	4.113	30,22%
TODO TERRENOS	262	200	31,00%	1.555	997	55,97%
COMERCIALES	149	119	25,21%	990	671	47,54%
INDUSTRIALES	21	6	250,00%	167	109	53,21%
AUTOBUSES	1	0		26	22	18,18%
MOTOCICLETAS	475	349	36,10%	2.103	1.591	32,18%
CICLOMOTORES	74	43	72,09%	254	202	25,74%
AGRÍCOLAS	25	21	19,05%	184	115	60,00%

	JULIO 2015	JULIO 2014	DIFERENCIA 2015-2014	ACUMULADO 2015	ACUMULADO 2014	DIFERENCIA 2015-2014
<b>PROVINCIA DE HUELVA</b>						
TURISMOS	478	397	20,40%	2.759	2.287	20,64%
TODO TERRENOS	172	127	35,43%	930	556	67,27%
COMERCIALES	62	54	14,81%	419	314	33,44%
INDUSTRIALES	15	2	650,00%	112	54	107,41%
AUTOBUSES	0	0		16	22	-27,27%
MOTOCICLETAS	101	111	-9,01%	551	464	18,75%
CICLOMOTORES	29	11	163,64%	114	85	34,12%
AGRÍCOLAS	25	11	127,27%	129	134	-3,73%

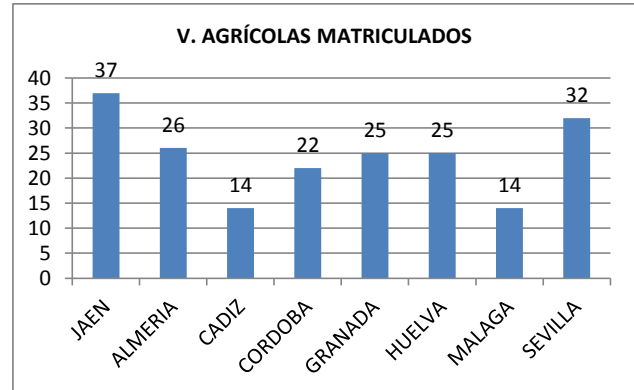
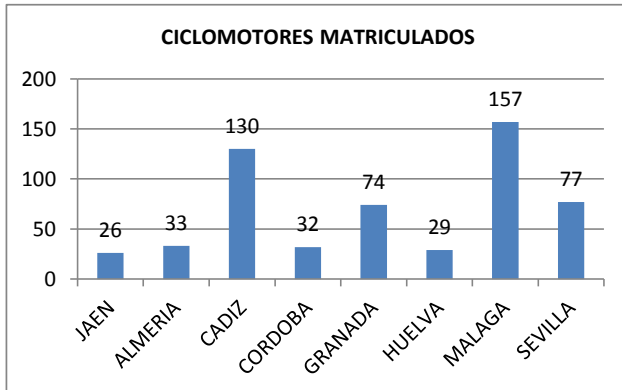
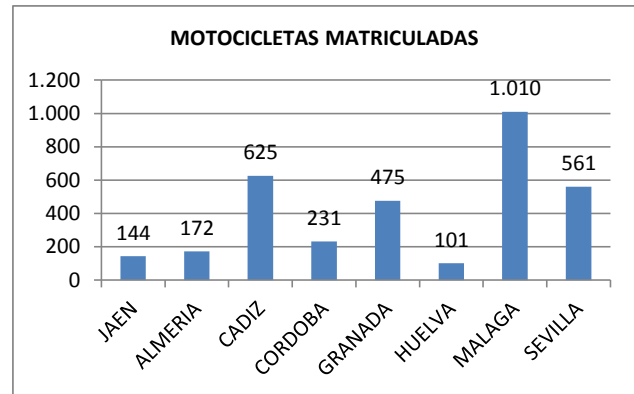
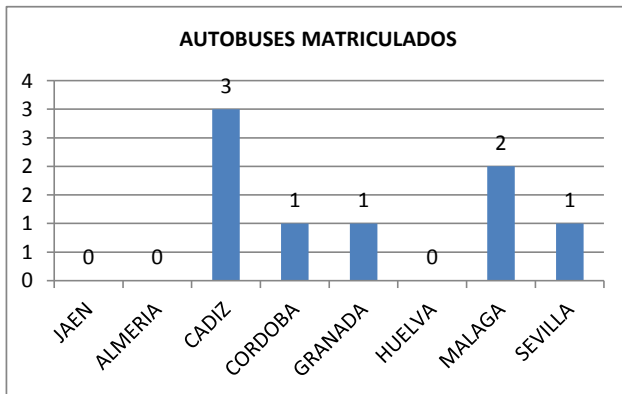
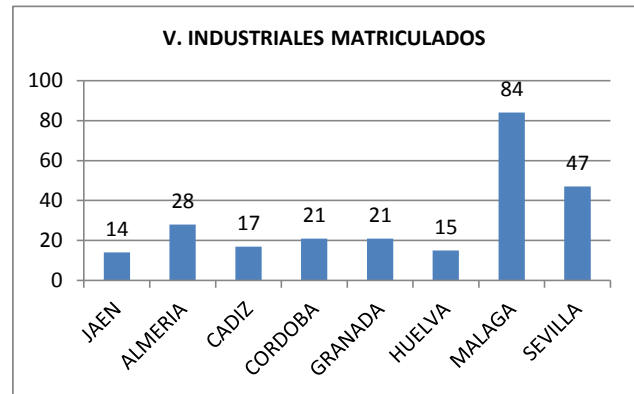
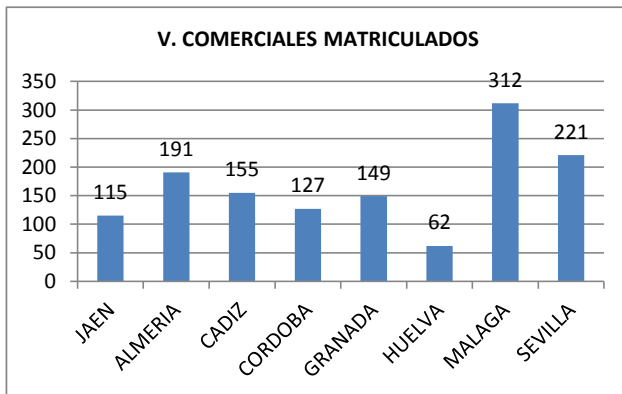
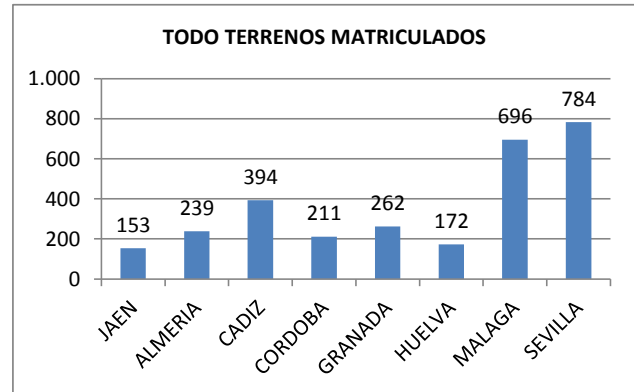
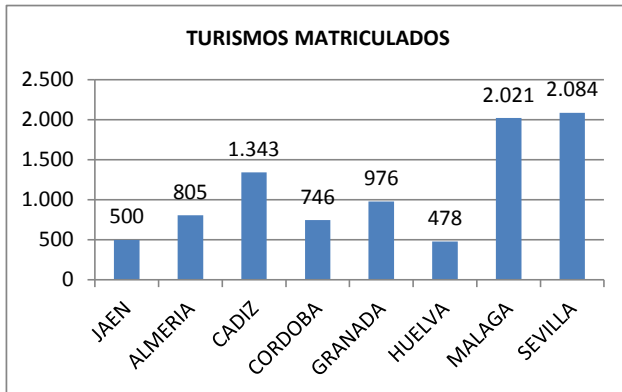
	JULIO 2015	JULIO 2014	DIFERENCIA 2015-2014	ACUMULADO 2015	ACUMULADO 2014	DIFERENCIA 2015-2014
<b>PROVINCIA DE MÁLAGA</b>						
TURISMOS	2.021	1.814	11,41%	12.719	11.080	14,79%
TODO TERRENOS	696	486	43,21%	3.817	2.527	51,05%
COMERCIALES	312	173	80,35%	2.055	1.206	70,40%
INDUSTRIALES	84	23	265,22%	377	140	169,29%
AUTOBUSES	2	7	-71,43%	74	34	117,65%
MOTOCICLETAS	1.010	700	44,29%	4.658	3.375	38,01%
CICLOMOTORES	157	130	20,77%	615	483	27,33%
AGRÍCOLAS	14	11	27,27%	93	85	9,41%



**MATRICULACIONES POR TIPO DE VEHICULO  
JULIO 2015**

	JULIO 2015	JULIO 2014	DIFERENCIA 2015-2014	ACUMULADO 2015	ACUMULADO 2014	DIFERENCIA 2015-2014
<b>PROVINCIA DE SEVILLA</b>						
TURISMOS	2.084	1.835	13,57%	11.090	9.350	18,61%
TODO TERRENOS	784	532	47,37%	3.824	2.435	57,04%
COMERCIALES	221	229	-3,49%	1.534	1.192	28,69%
INDUSTRIALES	47	36	30,56%	290	235	23,40%
AUTOBUSES	1	0		51	15	240,00%
MOTOCICLETAS	561	439	27,79%	2.861	2.286	25,15%
CICLOMOTORES	77	66	16,67%	424	348	21,84%
AGRÍCOLAS	32	26	23,08%	261	171	52,63%

**MATRICULACIONES POR TIPO DE VEHÍCULO  
JULIO 2015**



# MATRICULACIONES POR SEGMENTO Y MARCA

TERRITORIO NACIONAL

ACUMULADAS DE ENERO A JULIO 2015



TURISMOS			TODO TERRENOS			COMERCIALES			MOTOCICLETAS			CICLOMOTORES			TRACTORES		
MARCA	CUOTA	UNDS. VEND.	MARCA	CUOTA	UNDS. VEND.	MARCA	CUOTA	UNDS. VEND.	MARCA	CUOTA	UNDS. VEND.	MARCA	CUOTA	UNDS. VEND.	MARCA	CUOTA	UNDS. VEND.
Seat	10,16	53866	Renault	7,99	10247	Citroën	14,97	13616	Honda	16,18	13244	Piaggio	22,10	2097	John Deere	22,88	1344
Volkswagen	9,22	48920	Citroën	7,89	10128	Peugeot	14,41	13109	Kymco	14,81	12126	Peugeot	17,64	1674	New Holland	17,36	1020
Peugeot	8,71	46191	Kia	7,68	9857	Ford	14,11	12840	Yamaha	14,40	11791	Yamaha	13,96	1325	Kubota	9,05	532
Opel	7,97	42299	Volkswagen	7,22	9262	Renault	13,81	12559	Piaggio	9,04	7405	Kymco	12,56	1192	Case	7,21	424
Renault	7,47	39618	Hyundai	6,67	8555	Fiat	9,11	8286	Suzuki	6,60	5406	Sym	5,77	548	Massey Ferguson	5,68	334
Ford	6,97	36951	Opel	6,62	8497	Volkswagen	7,29	6630	BMW	6,21	5083	Aprilia	3,80	361	Fendt	5,29	311
Nissan	6,05	32121	Audi	5,60	7183	Dacia	6,84	6224	Sym	5,89	4822	Keeway	3,73	354	Same	4,40	259
Citroën	5,54	29418	Dacia	5,26	6755	Mercedes	5,23	4763	Kawasaki	4,86	3986	Rieju	3,35	318	Landini	3,84	226
Toyota	4,89	25969	BMW	4,82	6191	Nissan	4,16	3791	Peugeot	3,05	2498	Derbi	3,15	299	Deutz Fahr	3,43	202
Fiat	4,63	24576	Land Rover	4,62	5926	Opel	3,61	3287	KTM	2,69	2207	Riya	2,41	229	Claas	2,84	167
Audi	4,20	22307	Ford	3,94	5059	Iveco	3,11	2834	Keeway	2,39	1964	Ride	2,04	194	Valtra	2,58	152
Dacia	3,93	20836	Mercedes	3,92	5037	Toyota	1,76	1602	Triumph	1,34	1103	Hanway	0,88	84	Antonio Carraro	2,12	125
Kia	3,47	18431	Mitsubishi	3,70	4751	Renault Truks	0,53	482	Harley Davidson	1,32	1081	Bye Bike	0,76	73	Lamborghini	2,05	121
Mercedes	3,38	17952	Mazda	3,32	4263	Mitsubishi	0,32	292	Daelim	1,31	1080	Beta	0,69	66	JCB	1,73	102
BMW	3,12	16551	Toyota	3,28	4210	Seat	0,23	215	Ducati	0,98	804	Motogac	0,54	52	Ferrari	1,58	93
Hyundai	3,10	16471	Jeep	2,51	3219	Piaggio	0,13	126	Aprilia	0,88	726	TGB	0,52	50	Pasquali	1,32	78
Skoda	2,56	13575	Volvo	2,21	2841	Isuzu	0,12	114	Rieju	0,83	684	Generic	0,47	45	Kioti	1,22	72
MINI	0,78	4141	Honda	2,20	2826	Ssangyong	0,06	63	Hanway	0,61	506	MH Motorcycles	0,44	42	Mac Cormick	1,02	60
Mazda	0,72	3830	Nissan	1,71	2200	DFSK	0,04	38	Mash	0,48	396	Otras Marcas	0,36	35	Agria	0,97	57
Volvo	0,66	3511	MINI	1,45	1867	Land Rover	0,03	29	Husqvarna	0,47	390	Going Green	0,31	30	Ausa	0,37	22
Smart	0,56	3013	Skoda	1,40	1796	Mahindra	0,01	16	Hyosung	0,43	353	Gilera	0,26	25	Iseki	0,30	18
Alfa Romeo	0,33	1762	Fiat	1,33	1716				Beta	0,37	307	Metalco Motor	0,23	22	Manitou	0,25	15
Honda	0,30	1641	Ssangyong	1,13	1457				Riya	0,35	288	Yiyiing	0,22	21	Grillo	0,25	15
Lexus	0,29	1561	Suzuki	1,03	1332				LML	0,34	281	Daelim	0,22	21	Yagmur	0,23	14
Lancia	0,15	837	Porsche	0,83	1067				Ride	0,33	271	Scomadi	0,21	20	Hidromek	0,17	10
Jaguar	0,14	749	Lexus	0,80	1035				Gas-Gas	0,28	236	DH Haotian	0,21	20	Wacker Neuson	0,13	8
Mitsubishi	0,12	659	Subaru	0,57	741				Sherco	0,26	215	Sherco	0,20	19	Tong Yang	0,11	7
Suzuki	0,09	519	Infiniti	0,07	97				Guzzi	0,23	191	Wildlander	0,18	18	Sonalika	0,10	6
Ssangyong	0,08	435	Peugeot	0,04	59				Derbi	0,23	194	Monkey Bike	0,18	18	Caterpillar	0,10	6
Porsche	0,05	298	Mahindra	0,03	51				Benelli	0,18	153	Lifan	0,14	14	Goldini	0,08	5

**MATRICULACIONES POR SEGMENTO Y MARCA**  
**COMUNIDAD AUTÓNOMA DE ANDALUCÍA**  
**ACUMULADAS DE ENERO A JULIO 2015**



TURISMOS			TODO TERRENOS			COMERCIALES			MOTOCICLETAS			CICLOMOTORES			TRACTORES		
MARCA	CUOTA	UNDS. VEND.	MARCA	CUOTA	UNDS. VEND.	MARCA	CUOTA	UNDS. VEND.	MARCA	CUOTA	UNDS. VEND.	MARCA	CUOTA	UNDS. VEND.	MARCA	CUOTA	UNDS. VEND.
Peugeot	9,39	4717	Kia	9,19	1470	Ford	18,77	1603	Kymco	17,86	2771	Piaggio	25,44	640	John Deere	29,50	391
Renault	8,96	4504	Dacia	9,13	1461	Peugeot	12,98	1109	Yamaha	17,29	2683	Peugeot	18,76	472	New Holland	14,11	187
Seat	8,24	4139	Volkswagen	8,13	1300	Renault	11,99	1024	Honda	16,96	2632	Yamaha	16,34	411	Kubota	8,22	109
Volkswagen	7,70	3871	Hyundai	8,03	1284	Citroën	10,96	936	Piaggio	10,39	1612	Kymco	12,24	308	Case	7,09	94
Citroën	6,73	3384	Citroën	7,62	1219	Fiat	8,77	749	BMW	4,55	706	Keeway	5,80	146	Fendt	6,11	81
Dacia	6,67	3353	Renault	5,76	921	Dacia	8,49	725	Suzuki	4,35	676	Sym	3,30	83	Massey Ferguson	4,37	58
Toyota	6,49	3262	Mitsubishi	5,31	850	Volkswagen	7,58	648	Peugeot	4,15	645	Riya	3,22	81	Valtra	3,69	49
Nissan	6,19	3113	Audi	4,94	790	Mercedes	6,65	568	Kawasaki	3,93	611	Derbi	3,06	77	Landini	3,24	43
Opel	6,04	3034	Ford	4,81	769	Iveco	3,41	292	Keeway	3,20	497	Rieju	2,82	71	Claas	3,01	40
Ford	5,81	2921	Opel	4,41	705	Nissan	3,12	267	Sym	2,66	413	Ride	1,63	41	Ferrari	2,86	38
Kia	4,45	2238	Mercedes	4,32	692	Opel	2,68	229	KTM	2,38	370	Aprilia	1,51	38	Deutz Fahr	2,64	35
Mercedes	3,86	1943	Land Rover	4,29	686	Toyota	1,99	170	Harley Davidson	1,41	219	Hanway	0,71	18	Same	2,33	31
Audi	3,69	1854	BMW	4,04	646	Mitsubishi	0,92	79	Daelim	1,25	195	Beta	0,67	17	Agria	2,26	30
Hyundai	3,61	1818	Toyota	3,79	607	Renault Truks	0,84	72	Triumph	0,84	131	Sherco	0,47	12	Antonio Carraro	2,11	28
BMW	3,00	1510	Honda	2,67	428	Piaggio	0,15	13	Rieju	0,82	128	Kenrod	0,39	10	Pasquali	1,96	26
Skoda	2,72	1369	Mazda	2,29	367	Isuzu	0,14	12	Aprilia	0,80	125	Scomadi	0,27	7	JCB	1,28	17
Fiat	2,45	1235	Volvo	1,65	265	DFSK	0,14	12	Hanway	0,76	118	Mx Onda	0,23	6	Lamborghini	1,13	15
MINI	0,73	367	Jeep	1,57	252	Ssangyong	0,10	9	Ducati	0,74	116	Generic	0,23	6	Ausa	1,05	14
Mazda	0,64	325	Ssangyong	1,32	212	Mahindra	0,10	9	Riya	0,54	85	Bye Bike	0,23	6	Kioti	0,60	8
Volvo	0,47	238	Suzuki	1,30	209	Land Rover	0,04	4	Hyosung	0,43	67	Otras Marcas	0,15	4	Mac Cormick	0,37	5
Honda	0,37	186	Nissan	1,00	160	Hyundai	0,03	3	Derbi	0,41	64	Metalco Motor	0,15	4	Iseki	0,37	5
Smart	0,32	161	Fiat	0,99	159	Otras Marcas	0,02	2	Husqvarna	0,39	61	HM	0,15	4	Yagmur	0,30	4
Alfa Romeo	0,27	136	MINI	0,98	157	Tata	0,01	1	Kenrod	0,38	59	Daelim	0,15	4	Hidromek	0,22	3
Lexus	0,23	119	Skoda	0,80	128	Seat	0,01	1	Mash	0,36	57	Adly	0,15	4	Sonalika	0,15	2
Suzuki	0,14	72	Porsche	0,72	116	Mazda	0,01	1	Ride	0,34	54	Wildlander	0,11	3	Manitou	0,15	2
Mitsubishi	0,12	62	Lexus	0,36	58	Chrysler	0,01	1	LML	0,23	37	Turbho	0,11	3	FOTON	0,15	2
Jaguar	0,12	61	Subaru	0,28	45				Benelli	0,22	35	Tomberlin	0,11	3	Yanmar	0,07	1
Lancia	0,08	44	Mahindra	0,10	17				Gas-Gas	0,15	24	Ugbest	0,07	2	Taral	0,07	1
Ssangyong	0,07	36	Peugeot	0,04	7				Lifan	0,13	21	TGB	0,07	2	Mahindra	0,07	1
Porsche	0,06	31	Infiniti	0,03	5				Guzzi	0,13	21	Puch	0,07	2	Jinma	0,07	1

**MATRICULACIONES POR SEGMENTO Y MARCA**  
**PROVINCIA DE JAÉN**  
**ACUMULADAS DE ENERO A JULIO 2015**



TURISMOS			TODO TERRENOS			COMERCIALES			MOTOCICLETAS			CICLOMOTORES			TRACTORES		
MARCA	CUOTA	UNDS. VEND.	MARCA	CUOTA	UNDS. VEND.	MARCA	CUOTA	UNDS. VEND.	MARCA	CUOTA	UNDS. VEND.	MARCA	CUOTA	UNDS. VEND.	MARCA	CUOTA	UNDS. VEND.
Seat	9,62	254	Dacia	11,38	114	Fiat	15,17	100	Kymco	19,58	132	Kymco	23,07	21	John Deere	32,77	78
Renault	9,59	253	Hyundai	9,59	96	Ford	14,56	96	Yamaha	14,39	97	Piaggio	21,97	20	Fendt	18,48	44
Volkswagen	8,49	224	Kia	9,09	91	Toyota	13,05	86	Honda	14,39	97	Yamaha	12,08	11	New Holland	11,34	27
Peugeot	7,80	206	Land Rover	8,39	84	Dacia	12,44	82	Piaggio	7,41	50	Derbi	7,69	7	Kubota	9,24	22
Opel	7,27	192	Volkswagen	7,69	77	Renault	10,16	67	Suzuki	6,37	43	Rieju	5,49	5	Massey Ferguson	6,72	16
Nissan	6,86	181	Renault	5,19	52	Mercedes	8,34	55	Kawasaki	6,08	41	Riya	4,39	4	Deutz Fahr	6,30	15
Citroën	6,70	177	Audi	4,99	50	Peugeot	6,67	44	BMW	5,34	36	Sym	3,29	3	Valtra	3,78	9
Dacia	6,63	175	BMW	4,39	44	Volkswagen	4,55	30	Keeway	3,85	26	Keeway	3,29	3	Claas	2,94	7
Mercedes	5,91	156	Mitsubishi	4,19	42	Citroën	3,64	24	Sym	3,26	22	Hanway	3,29	3	Lamborghini	2,52	6
Hyundai	5,07	134	Citroën	3,99	40	Nissan	3,49	23	KTM	2,67	18	Beta	3,29	3	Case	2,10	5
Audi	4,92	130	Ford	3,69	37	Opel	2,27	15	Rieju	2,07	14	Turbho	2,19	2	Same	1,26	3
Kia	3,67	97	Mercedes	3,59	36	Iveco	2,12	14	Peugeot	1,78	12	Aprilia	2,19	2	JCB	0,84	2
Ford	3,56	94	Opel	3,39	34	Mitsubishi	1,97	13	Daelim	1,48	10	TGB	1,09	1	Antonio Carraro	0,84	2
Toyota	2,91	77	Jeep	3,19	32	Mahindra	0,91	6	Ducati	1,03	7	Ride	1,09	1	Hidromek	0,42	1
BMW	2,69	71	Toyota	2,69	27	Seat	0,15	1	Riya	0,89	6	Peugeot	1,09	1	Bobcat	0,42	1
Fiat	2,61	69	Fiat	2,49	25	Renault Truks	0,15	1	Derbi	0,89	6	Monkey Bike	1,09	1			
Skoda	2,12	56	Volvo	2,29	23	Piaggio	0,15	1	LML	0,74	5	AIE	1,09	1			
Volvo	0,68	18	Ssangyong	2,19	22	Chrysler	0,15	1	Hyosung	0,74	5	Aiyumo	1,09	1			
Alfa Romeo	0,68	18	Honda	1,89	19				Gas-Gas	0,74	5	Adly	1,09	1			
Mazda	0,64	17	Mazda	1,49	15				Aprilia	0,74	5						
MINI	0,49	13	Suzuki	1,39	14				Sherco	0,59	4						
Honda	0,26	7	Nissan	0,99	10				Husqvarna	0,59	4						
Lancia	0,18	5	Skoda	0,69	7				Benelli	0,44	3						
Suzuki	0,15	4	Subaru	0,39	4				Wildlander	0,29	2						
Smart	0,15	4	Mahindra	0,29	3				TGB	0,29	2						
Jaguar	0,07	2	MINI	0,19	2				Turbho	0,29	2						
Ssangyong	0,03	1	Lexus	0,09	1				Triumph	0,29	2						
Mitsubishi	0,03	1							Scutum	0,29	2						
Chevrolet	0,03	1							Ride	0,29	2						
Abarth	0,03	1							Monkey Bike	0,29	2						



**MATRICULACIONES POR SEGMENTO Y MARCA**  
**PROVINCIA DE ALMERÍA**  
**ACUMULADAS DE ENERO A JULIO 2015**



TURISMOS			TODO TERRENOS			COMERCIALES			MOTOCICLETAS			CICLOMOTORES			TRACTORES		
MARCA	CUOTA	UNDS. VEND.	MARCA	CUOTA	UNDS. VEND.	MARCA	CUOTA	UNDS. VEND.	MARCA	CUOTA	UNDS. VEND.	MARCA	CUOTA	UNDS. VEND.	MARCA	CUOTA	UNDS. VEND.
Seat	10,05	435	Kia	11,54	162	Peugeot	21,26	239	Yamaha	16,40	127	Piaggio	20,77	32	Ferrari	18,39	32
Peugeot	9,10	394	Citroën	7,48	105	Ford	18,23	205	Honda	10,85	84	Riya	12,98	20	Agria	16,66	29
Volkswagen	7,69	333	Hyundai	6,91	97	Citroën	14,94	168	Kymco	10,20	79	Yamaha	12,33	19	Pasquali	10,34	18
Renault	7,20	312	Volkswagen	6,34	89	Renault	12,81	144	Kawasaki	10,07	78	Keeway	12,33	19	Antonio Carraro	10,34	18
Citroën	7,02	304	Ford	6,05	85	Volkswagen	7,74	87	Piaggio	7,10	55	Peugeot	9,09	14	John Deere	8,04	14
Ford	6,65	288	Dacia	5,98	84	Mercedes	5,78	65	BMW	6,07	47	Sym	5,84	9	Ausa	8,04	14
Nissan	6,46	280	BMW	5,91	83	Dacia	5,33	60	Keeway	5,81	45	Hiejua	5,19	8	Landini	5,17	9
Opel	6,33	274	Mitsubishi	5,77	81	Fiat	4,80	54	KTM	4,39	34	Hanway	4,54	7	New Holland	4,02	7
Kia	6,12	265	Audi	5,13	72	Nissan	3,02	34	Suzuki	3,61	28	Derbi	3,89	6	Kubota	4,02	7
Toyota	5,91	256	Opel	4,77	67	Opel	2,93	33	Peugeot	2,84	22	Otras Marcas	1,94	3	Valtra	2,87	5
Dacia	5,03	218	Mercedes	4,49	63	Iveco	1,69	19	Riya	2,71	21	Sherco	1,94	3	Same	2,87	5
Mercedes	4,71	204	Land Rover	4,41	62	Renault Truks	0,26	3	Sym	2,58	20	Mx Onda	1,94	3	Massey Ferguson	2,87	5
Audi	3,90	169	Toyota	4,13	58	Mitsubishi	0,26	3	Daelim	2,19	17	Kymco	1,94	3	Fendt	2,87	5
Hyundai	3,53	153	Mazda	3,99	56	Isuzu	0,26	3	Harley Davidson	1,93	15	Kenrod	1,29	2	Case	1,72	3
Skoda	2,98	129	Renault	3,56	50	Piaggio	0,17	2	Ducati	1,42	11	Ride	0,64	1	Kioti	0,57	1
BMW	2,93	127	Jeep	2,06	29	Hyundai	0,17	2	Husqvarna	1,29	10	Pgo	0,64	1	Foton Motors	0,57	1
Fiat	1,59	69	Honda	2,06	29	Toyota	0,08	1	Riejua	1,03	8	Jiangsu Dafier	0,64	1	Agriac	0,57	1
Mazda	0,71	31	Volvo	1,63	23	Tata	0,08	1	Mash	1,03	8	Gilera	0,64	1			
MINI	0,57	25	Ssangyong	1,49	21	Ssangyong	0,08	1	Minelli	0,90	7	Daelim	0,64	1			
Volvo	0,46	20	MINI	1,42	20				Benelli	0,90	7	Beta	0,64	1			
Honda	0,20	9	Nissan	1,21	17				Hanway	0,77	6						
Mitsubishi	0,13	6	Porsche	1,06	15				Hyosung	0,64	5						
Alfa Romeo	0,11	5	Fiat	0,92	13				Tm	0,51	4						
Suzuki	0,09	4	Skoda	0,85	12				Kenrod	0,51	4						
Ssangyong	0,09	4	Suzuki	0,49	7				Sherco	0,38	3						
Porsche	0,09	4	Subaru	0,07	1				Aprilia	0,38	3						
Lancia	0,09	4	Peugeot	0,07	1				Otras Marcas	0,25	2						
Jaguar	0,04	2	Infiniti	0,07	1				Znen	0,25	2						
Tata	0,02	1							Triumph	0,25	2						
Subaru	0,02	1							Sumco	0,25	2						

**MATRICULACIONES POR SEGMENTO Y MARCA**  
**PROVINCIA DE CÁDIZ**  
**ACUMULADAS DE ENERO A JULIO 2015**



TURISMOS			TODO TERRENOS			COMERCIALES			MOTOCICLETAS			CICLOMOTORES			TRACTORES		
MARCA	CUOTA	UNDS. VEND.	MARCA	CUOTA	UNDS. VEND.	MARCA	CUOTA	UNDS. VEND.	MARCA	CUOTA	UNDS. VEND.	MARCA	CUOTA	UNDS. VEND.	MARCA	CUOTA	UNDS. VEND.
Dacia	10,19	745	Dacia	13,45	297	Ford	23,33	228	Yamaha	21,66	611	Piaggio	31,64	218	John Deere	38,20	34
Toyota	9,81	717	Kia	8,51	188	Dacia	11,97	117	Kymco	21,31	601	Yamaha	15,96	110	New Holland	20,22	18
Peugeot	8,81	644	Hyundai	8,46	187	Peugeot	11,77	115	Honda	17,69	499	Kymco	14,94	103	Claas	12,35	11
Volkswagen	8,24	602	Mitsubishi	8,15	180	Citroën	11,77	115	Piaggio	7,83	221	Peugeot	13,49	93	Case	8,98	8
Nissan	6,96	509	Citroën	7,38	163	Mercedes	9,31	91	Sym	3,82	108	Sym	7,54	52	Valtra	5,61	5
Seat	6,74	493	Volkswagen	6,97	154	Renault	8,70	85	Keeway	3,65	103	Keeway	5,22	36	Yagmur	4,49	4
Ford	6,74	493	Ford	6,15	136	Fiat	8,59	84	Kawasaki	3,43	97	Riya	4,35	30	Landini	2,24	2
Citroën	6,70	490	Renault	4,93	109	Volkswagen	7,67	75	Suzuki	3,33	94	Derbi	1,88	13	Ferrari	2,24	2
Renault	6,21	454	Toyota	4,39	97	Nissan	3,07	30	BMW	2,90	82	Aprilia	1,59	11	Same	1,12	1
Opel	4,24	310	Audi	4,30	95	Opel	1,33	13	Peugeot	2,51	71	Rieju	1,16	8	Pasquali	1,12	1
Kia	3,87	283	Mercedes	3,21	71	Iveco	1,02	10	KTM	1,73	49	Ride	0,43	3	Mac Cormick	1,12	1
Audi	3,50	256	Land Rover	3,17	70	Toyota	0,61	6	Aprilia	1,38	39	Jonway	0,29	2	Kubota	1,12	1
Hyundai	3,46	253	BMW	2,80	62	Mitsubishi	0,30	3	Harley Davidson	1,02	29	Turbho	0,14	1	Antonio Carraro	1,12	1
Mercedes	3,24	237	Opel	2,76	61	Ssangyong	0,20	2	Triumph	0,95	27	Sherco	0,14	1			
Skoda	2,77	203	Honda	2,76	61	Otras Marcas	0,10	1	Ducati	0,74	21	Puch	0,14	1			
BMW	2,75	201	Mazda	1,94	43	Renault Truks	0,10	1	Daelim	0,67	19	Monkey Bike	0,14	1			
Fiat	2,09	153	Volvo	1,58	35	Piaggio	0,10	1	Riya	0,56	16	Hyosung	0,14	1			
Mazda	0,52	38	Suzuki	1,44	32				Kenrod	0,46	13	Honda	0,14	1			
MINI	0,46	34	Ssangyong	1,44	32				Hyosung	0,46	13	Hanway	0,14	1			
Honda	0,45	33	Nissan	1,31	29				Mash	0,42	12	DH Haotian	0,14	1			
Volvo	0,41	30	MINI	1,17	26				Ride	0,39	11	Daelim	0,14	1			
Mitsubishi	0,27	20	Jeep	1,17	26				Rieju	0,35	10	Beta	0,14	1			
Smart	0,23	17	Fiat	0,76	17				Husqvarna	0,35	10						
Alfa Romeo	0,21	16	Subaru	0,67	15				LML	0,28	8						
Lexus	0,17	13	Skoda	0,54	12				Hanway	0,28	8						
Ssangyong	0,15	11	Lexus	0,22	5				Derbi	0,28	8						
Suzuki	0,10	8	Porsche	0,18	4				Guzzi	0,17	5						
Jaguar	0,09	7	Peugeot	0,04	1				Generic	0,14	4						
Otras Marcas	0,08	6							Benelli	0,14	4						
Subaru	0,08	6							Scomadi	0,10	3						

**MATRICULACIONES POR SEGMENTO Y MARCA**  
**PROVINCIA DE CÓRDOBA**  
**ACUMULADAS DE ENERO A JULIO 2015**



TURISMOS			TODO TERRENOS			COMERCIALES			MOTOCICLETAS			CICLOMOTORES			TRACTORES		
MARCA	CUOTA	UNDS. VEND.	MARCA	CUOTA	UNDS. VEND.	MARCA	CUOTA	UNDS. VEND.	MARCA	CUOTA	UNDS. VEND.	MARCA	CUOTA	UNDS. VEND.	MARCA	CUOTA	UNDS. VEND.
Peugeot	10,60	428	Dacia	11,22	140	Ford	19,59	153	Honda	16,91	181	Piaggio	30,45	53	John Deere	21,01	33
Nissan	9,36	378	Kia	9,46	118	Peugeot	18,05	141	Kymco	15,79	169	Yamaha	26,43	46	Case	19,74	31
Seat	9,09	367	Mitsubishi	8,74	109	Renault	13,18	103	Yamaha	12,99	139	Peugeot	8,62	15	New Holland	16,56	26
Renault	8,59	347	Hyundai	8,25	103	Dacia	9,47	74	Suzuki	7,94	85	Kymco	5,17	9	Kubota	14,64	23
Dacia	7,48	302	Citroën	7,53	94	Citroën	9,21	72	Kawasaki	6,35	68	Keeway	5,17	9	Valtra	7,64	12
Citroën	7,33	296	Volkswagen	6,49	81	Volkswagen	6,91	54	BMW	6,07	65	Rieju	4,02	7	Massey Ferguson	2,54	4
Toyota	7,13	288	Renault	5,21	65	Mercedes	6,78	53	Daelim	4,76	51	Derbi	4,02	7	Fendt	2,54	4
Volkswagen	6,66	269	Toyota	5,05	63	Fiat	4,86	38	Piaggio	4,67	50	Riya	2,29	4	Deutz Fahr	2,54	4
Ford	5,35	216	Ford	4,89	61	Nissan	3,58	28	Sym	4,20	45	Beta	2,29	4	Claas	2,54	4
Opel	4,73	191	Land Rover	4,73	59	Iveco	3,07	24	Keeway	4,20	45	Sherco	1,72	3	Mac Cormick	1,91	3
Hyundai	4,06	164	Audi	4,57	57	Opel	2,04	16	Peugeot	2,61	28	HM	1,72	3	Lamborghini	1,91	3
Audi	3,56	144	Mazda	3,60	45	Renault Truks	1,28	10	Hanway	2,33	25	Scomadi	1,14	2	Same	1,27	2
Mercedes	3,54	143	Mercedes	3,12	39	Toyota	0,89	7	KTM	2,14	23	Hanway	1,14	2	Manitou	1,27	2
Kia	3,09	125	Volvo	2,96	37	Mitsubishi	0,64	5	Rieju	1,21	13	Daelim	1,14	2	Landini	1,27	2
BMW	2,65	107	Opel	2,64	33	Isuzu	0,25	2	Ducati	0,93	10	Cpi	1,14	2	JCB	1,27	2
Fiat	2,03	82	Honda	2,56	32	Land Rover	0,12	1	Riya	0,84	9	Wildlander	0,57	1	Sonalika	0,63	1
Skoda	1,04	42	BMW	2,08	26				Mash	0,65	7	Sym	0,57	1	Kiote	0,63	1
Mazda	0,94	38	Suzuki	1,44	18				LML	0,65	7	Mx Onda	0,57	1			
Volvo	0,86	35	Nissan	1,28	16				Hyosung	0,65	7	Kenrod	0,57	1			
MINI	0,47	19	Ssangyong	1,12	14				Kenrod	0,46	5	Generic	0,57	1			
Alfa Romeo	0,34	14	Jeep	1,04	13				Derbi	0,46	5	Aprilia	0,57	1			
Smart	0,22	9	Fiat	0,64	8				Benelli	0,46	5						
Honda	0,17	7	MINI	0,40	5				Harley Davidson	0,28	3						
Mitsubishi	0,09	4	Lexus	0,32	4				Guzzi	0,28	3						
Suzuki	0,07	3	Porsche	0,24	3				Otras Marcas	0,18	2						
Subaru	0,07	3	Skoda	0,16	2				Victory	0,18	2						
Jaguar	0,07	3	Subaru	0,08	1				Gas-Gas	0,18	2						
Tata	0,04	2	Peugeot	0,08	1				Znen	0,09	1						
Lexus	0,04	2							TGB	0,09	1						
Lancia	0,04	2							Turbho	0,09	1						

**MATRICULACIONES POR SEGMENTO Y MARCA**  
**PROVINCIA DE GRANADA**  
**ACUMULADAS DE ENERO A JULIO 2015**



TURISMOS			TODO TERRENOS			COMERCIALES			MOTOCICLETAS			CICLOMOTORES			TRACTORES		
MARCA	CUOTA	UNDS. VEND.	MARCA	CUOTA	UNDS. VEND.	MARCA	CUOTA	UNDS. VEND.	MARCA	CUOTA	UNDS. VEND.	MARCA	CUOTA	UNDS. VEND.	MARCA	CUOTA	UNDS. VEND.
Peugeot	10,81	579	Volkswagen	11,70	182	Ford	17,67	175	Kymco	21,44	451	Piaggio	28,34	72	John Deere	29,89	55
Seat	10,04	538	Kia	9,13	142	Citroën	14,04	139	Piaggio	19,25	405	Yamaha	21,65	55	New Holland	13,58	25
Volkswagen	10,00	536	Citroën	8,87	138	Peugeot	13,53	134	Yamaha	16,16	340	Kymco	13,38	34	Case	8,69	16
Citroën	7,74	415	Dacia	8,48	132	Dacia	10,20	101	Honda	14,64	308	Peugeot	12,59	32	Fendt	7,60	14
Nissan	6,68	358	Hyundai	7,07	110	Renault	9,49	94	BMW	5,13	108	Riya	4,72	12	Same	7,06	13
Renault	6,51	349	Audi	5,91	92	Volkswagen	7,77	77	Kawasaki	3,99	84	Derbi	3,54	9	Valtra	5,97	11
Dacia	6,34	340	Renault	5,08	79	Fiat	6,16	61	KTM	2,90	61	Rieju	3,14	8	Deutz Fahr	5,43	10
Ford	5,97	320	Mercedes	4,95	77	Mercedes	6,06	60	Suzuki	2,13	45	Ride	2,36	6	Massey Ferguson	4,89	9
Opel	5,30	284	BMW	4,75	74	Renault Truks	4,14	41	Peugeot	1,85	39	Keeway	2,36	6	Landini	3,26	6
Hyundai	4,48	240	Mitsubishi	4,69	73	Iveco	3,43	34	Harley Davidson	1,37	29	Aprilia	2,36	6	Kubota	3,26	6
Audi	3,99	214	Land Rover	4,43	69	Nissan	2,62	26	Daelim	1,14	24	Beta	1,18	3	Claas	2,17	4
Mercedes	3,90	209	Ford	3,66	57	Opel	2,02	20	Rieju	1,04	22	Wildlander	0,78	2	Ferrari	1,63	3
Kia	3,71	199	Opel	3,47	54	Toyota	1,11	11	Keeway	0,95	20	Bye Bike	0,78	2	Antonio Carraro	1,63	3
Toyota	3,08	165	Jeep	2,63	41	Piaggio	0,90	9	Hanway	0,80	17	Yadea	0,39	1	Lamborghini	1,08	2
BMW	2,91	156	Mazda	2,37	37	Ssangyong	0,30	3	Triumph	0,76	16	Tisong	0,39	1	Kiote	1,08	2
Skoda	2,33	125	Honda	2,31	36	Mitsubishi	0,30	3	Aprilia	0,71	15	Sym	0,39	1	Pasquali	0,54	1
Fiat	1,97	106	Volvo	2,25	35	Isuzu	0,10	1	Sym	0,66	14	Sherco	0,39	1	Mac Cormick	0,54	1
Mazda	0,89	48	Toyota	1,60	25	DFSK	0,10	1	Ducati	0,61	13	Nimoto	0,39	1	Iseki	0,54	1
MINI	0,80	43	Ssangyong	1,28	20				Derbi	0,61	13	Kenrod	0,39	1	Hidromek	0,54	1
Volvo	0,56	30	MINI	1,22	19				Riya	0,52	11	Aeon	0,39	1	Agria	0,54	1
Honda	0,39	21	Suzuki	0,90	14				Husqvarna	0,38	8						
Smart	0,29	16	Nissan	0,83	13				Ride	0,23	5						
Alfa Romeo	0,29	16	Fiat	0,64	10				Mash	0,23	5						
Jaguar	0,20	11	Skoda	0,45	7				Gas-Gas	0,19	4						
Suzuki	0,13	7	Porsche	0,38	6				Scutum	0,14	3						
Ssangyong	0,11	6	Subaru	0,32	5				LML	0,14	3						
Lancia	0,11	6	Mahindra	0,32	5				Lifan	0,14	3						
Maserati	0,09	5	Lexus	0,19	3				Kenrod	0,14	3						
Lexus	0,07	4							Aeon	0,14	3						
Tata	0,03	2							TGB	0,09	2						

**MATRICULACIONES POR SEGMENTO Y MARCA**  
**PROVINCIA DE HUELVA**  
**ACUMULADAS DE ENERO A JULIO 2015**



TURISMOS			TODO TERRENOS			COMERCIALES			MOTOCICLETAS			CICLOMOTORES			TRACTORES		
MARCA	CUOTA	UNDS. VEND.	MARCA	CUOTA	UNDS. VEND.	MARCA	CUOTA	UNDS. VEND.	MARCA	CUOTA	UNDS. VEND.	MARCA	CUOTA	UNDS. VEND.	MARCA	CUOTA	UNDS. VEND.
Peugeot	12,90	356	Kia	11,61	108	Ford	22,67	95	Kymco	16,51	91	Kymco	35,08	40	John Deere	41,08	53
Renault	10,58	292	Dacia	11,18	104	Renault	19,09	80	Piaggio	13,79	76	Peugeot	14,03	16	New Holland	22,48	29
Nissan	8,01	221	Hyundai	9,24	86	Peugeot	9,78	41	Yamaha	10,16	56	Yamaha	9,64	11	Kubota	11,62	15
Volkswagen	7,93	219	Renault	8,27	77	Citroën	9,30	39	Honda	10,16	56	Piaggio	8,77	10	Landini	6,20	8
Seat	7,86	217	Citroën	8,06	75	Volkswagen	8,59	36	Suzuki	6,17	34	Derbi	8,77	10	Claas	5,42	7
Citroën	6,45	178	Ford	6,12	57	Mercedes	7,87	33	KTM	5,08	28	Keeway	5,26	6	Case	5,42	7
Toyota	6,16	170	Toyota	5,91	55	Fiat	7,63	32	Kawasaki	4,71	26	Riya	3,50	4	Iseki	3,10	4
Opel	6,12	169	Volkswagen	5,16	48	Dacia	4,53	19	Keeway	4,35	24	Aprilia	3,50	4	JCB	1,55	2
Ford	5,76	159	Mercedes	3,97	37	Toyota	3,10	13	Derbi	3,62	20	Adly	2,63	3	Pasquali	0,77	1
Dacia	5,07	140	Land Rover	3,54	33	Nissan	2,62	11	Aprilia	3,62	20	Rieju	1,75	2	Lamborghini	0,77	1
Kia	4,31	119	Opel	3,33	31	Opel	2,14	9	Triumph	3,08	17	Beta	1,75	2	Jinma	0,77	1
Mercedes	3,66	101	BMW	3,33	31	Iveco	1,19	5	Peugeot	2,90	16	Xkuty	0,87	1	Fendt	0,77	1
Hyundai	3,11	86	Mitsubishi	3,22	30	Renault Truks	0,47	2	Rieju	1,63	9	TGB	0,87	1			
Audi	2,97	82	Honda	3,22	30	Mitsubishi	0,47	2	Hyosung	1,45	8	Scomadi	0,87	1			
Skoda	2,64	73	Audi	3,22	30	Land Rover	0,23	1	Sym	1,08	6	MH Motorcycles	0,87	1			
BMW	2,17	60	Ssangyong	2,25	21	Isuzu	0,23	1	Riya	1,08	6	HM	0,87	1			
Fiat	1,84	51	Jeep	1,61	15				Husqvarna	1,08	6	Aiyumo	0,87	1			
Honda	0,54	15	Suzuki	1,39	13				Daelim	1,08	6						
MINI	0,39	11	Nissan	1,29	12				Mash	0,90	5						
Mazda	0,36	10	Mazda	1,18	11				Hanway	0,90	5						
Alfa Romeo	0,32	9	Fiat	0,86	8				Gilera	0,90	5						
Volvo	0,18	5	Volvo	0,64	6				BMW	0,90	5						
Lexus	0,14	4	Skoda	0,43	4				LML	0,72	4						
Ssangyong	0,10	3	MINI	0,43	4				Sumco	0,54	3						
Mitsubishi	0,10	3	Porsche	0,21	2				Lifan	0,54	3						
Suzuki	0,03	1	Subaru	0,10	1				Harley Davidson	0,54	3						
Subaru	0,03	1	Lexus	0,10	1				Enfield	0,54	3						
Lancia	0,03	1							Ducati	0,36	2						
Jaguar	0,03	1							Zentaurus	0,18	1						
Infiniti	0,03	1							Scutum	0,18	1						

**MATRICULACIONES POR SEGMENTO Y MARCA**  
**PROVINCIA DE MÁLAGA**  
**ACUMULADAS DE ENERO A**



TURISMOS			TODO TERRENOS			COMERCIALES			MOTOCICLETAS			CICLOMOTORES			TRACTORES		
MARCA	CUOTA	UNDS. VEND.	MARCA	CUOTA	UNDS. VEND.	MARCA	CUOTA	UNDS. VEND.	MARCA	CUOTA	UNDS. VEND.	MARCA	CUOTA	UNDS. VEND.	MARCA	CUOTA	UNDS. VEND.
Renault	12,32	1567	Kia	8,30	317	Ford	17,03	350	Honda	24,40	1137	Peugeot	31,38	193	John Deere	40,86	38
Peugeot	8,67	1104	Citroën	8,22	314	Renault	13,23	272	Yamaha	16,25	757	Piaggio	21,78	134	Massey Ferguson	11,82	11
Opel	7,82	995	Opel	7,62	291	Peugeot	11,58	238	Kymco	15,41	718	Yamaha	16,58	102	Case	6,45	6
Seat	7,28	927	Renault	7,49	286	Fiat	11,53	237	Piaggio	8,99	419	Kymco	9,43	58	New Holland	5,37	5
Volkswagen	6,20	789	Volkswagen	7,28	278	Citroën	11,53	237	Peugeot	7,06	329	Keeway	3,57	22	Landini	5,37	5
Dacia	6,12	779	Audi	6,41	245	Dacia	8,02	165	BMW	4,80	224	Rieju	3,41	21	Kubota	5,37	5
Citroën	6,02	766	Dacia	6,02	230	Mercedes	6,47	133	Suzuki	3,79	177	Ride	3,25	20	JCB	5,37	5
Ford	5,58	710	Hyundai	5,73	219	Volkswagen	6,08	125	Sym	2,85	133	Sym	2,60	16	Fendt	4,30	4
Kia	5,41	689	BMW	5,37	205	Iveco	5,69	117	Kawasaki	2,64	123	Derbi	2,11	13	Antonio Carraro	4,30	4
Nissan	5,36	683	Mercedes	4,79	183	Opel	3,45	71	KTM	2,51	117	Aprilia	1,95	12	Valtra	2,15	2
Toyota	5,30	675	Land Rover	4,55	174	Nissan	3,11	64	Harley Davidson	2,25	105	Kenrod	0,81	5	Deutz Fahr	2,15	2
BMW	3,95	503	Mitsubishi	4,50	172	Toyota	0,77	16	Keeway	1,80	84	Tomberlin	0,48	3	Yanmar	1,07	1
Audi	3,91	498	Ford	4,27	163	Mitsubishi	0,43	9	Triumph	0,77	36	Metalco Motor	0,48	3	Taral	1,07	1
Mercedes	3,49	444	Honda	2,80	107	DFSK	0,29	6	Ducati	0,66	31	Hanway	0,48	3	Sonalika	1,07	1
Fiat	2,88	367	Toyota	2,67	102	Isuzu	0,24	5	Rieju	0,60	28	Motogac	0,32	2	Same	1,07	1
Hyundai	2,87	366	Mazda	2,33	89	Renault Truks	0,14	3	Ride	0,47	22	Otras Marcas	0,16	1	Pasquali	1,07	1
Skoda	2,44	311	Suzuki	1,99	76	Mahindra	0,09	2	Aprilia	0,47	22	Ugbest	0,16	1	Lamborghini	1,07	1
MINI	1,23	157	Porsche	1,70	65	Otras Marcas	0,04	1	Kenrod	0,42	20	Romet	0,16	1			
Mazda	0,61	78	Skoda	1,36	52	Ssangyong	0,04	1	Husqvarna	0,36	17	Puch	0,16	1			
Honda	0,43	55	MINI	1,30	50	Mazda	0,04	1	Daelim	0,34	16	Mx Onda	0,16	1			
Smart	0,34	44	Nissan	1,20	46	Land Rover	0,04	1	Mash	0,25	12	Generic	0,16	1			
Lexus	0,29	37	Fiat	0,99	38	Hyundai	0,04	1	Guzzi	0,21	10	Bye Bike	0,16	1			
Suzuki	0,23	30	Jeep	0,70	27				Sherco	0,19	9	Beta	0,16	1			
Alfa Romeo	0,17	22	Volvo	0,65	25				Benelli	0,19	9						
Mitsubishi	0,16	21	Lexus	0,57	22				Lifan	0,17	8						
Volvo	0,15	20	Ssangyong	0,47	18				Hyosung	0,17	8						
Porsche	0,14	19	Subaru	0,28	11				MV Agusta	0,15	7						
Jaguar	0,11	15	Mahindra	0,15	6				Derbi	0,15	7						
Maserati	0,07	10	Peugeot	0,10	4				LML	0,12	6						
Infiniti	0,06	8	Infiniti	0,05	2				Hanway	0,12	6						

**MATRICULACIONES POR SEGMENTO Y MARCA**  
**PROVINCIA DE SEVILLA**  
**ACUMULADAS DE ENERO A**



TURISMOS			TODO TERRENOS			COMERCIALES			MOTOCICLETAS			CICLOMOTORES			TRACTORES		
MARCA	CUOTA	UNDS. VEND.	MARCA	CUOTA	UNDS. VEND.	MARCA	CUOTA	UNDS. VEND.	MARCA	CUOTA	UNDS. VEND.	MARCA	CUOTA	UNDS. VEND.	MARCA	CUOTA	UNDS. VEND.
Peugeot	9,07	1006	Volkswagen	10,22	391	Ford	19,62	301	Yamaha	19,43	556	Peugeot	25,47	108	John Deere	32,95	86
Renault	8,38	930	Hyundai	10,09	386	Renault	11,66	179	Kymco	18,52	530	Piaggio	23,82	101	New Holland	19,15	50
Toyota	8,24	914	Dacia	9,41	360	Volkswagen	10,69	164	Piaggio	11,74	336	Yamaha	13,44	57	Kubota	11,49	30
Seat	8,18	908	Kia	8,99	344	Peugeot	10,23	157	Honda	9,43	270	Keeway	10,61	45	Case	6,89	18
Volkswagen	8,10	899	Citroën	7,58	290	Fiat	9,32	143	Suzuki	5,94	170	Kymco	9,43	40	Massey Ferguson	4,98	13
Citroën	6,83	758	Renault	5,30	203	Citroën	9,25	142	Keeway	5,24	150	Rieju	2,83	12	Landini	4,21	11
Dacia	5,89	654	Mercedes	4,86	186	Dacia	6,97	107	BMW	4,85	139	Derbi	2,83	12	Fendt	3,44	9
Ford	5,77	641	Toyota	4,70	180	Mercedes	5,08	78	Peugeot	4,47	128	Ride	2,35	10	Claas	2,68	7
Opel	5,58	619	Ford	4,52	173	Iveco	4,49	69	Kawasaki	3,28	94	Riya	1,65	7	Same	2,29	6
Nissan	4,53	503	Mitsubishi	4,26	163	Opel	3,38	52	Sym	2,27	65	Sherco	0,94	4	JCB	2,29	6
Kia	4,15	461	Audi	3,89	149	Nissan	3,32	51	Daelim	1,81	52	Scomadi	0,94	4	Valtra	1,91	5
Mercedes	4,04	449	Land Rover	3,53	135	Mitsubishi	2,67	41	Hanway	1,74	50	Generic	0,94	4	Pasquali	1,53	4
Skoda	3,87	430	Opel	3,50	134	Toyota	1,95	30	KTM	1,39	40	Bye Bike	0,70	3	Kioti	1,53	4
Hyundai	3,80	422	BMW	3,16	121	Renault Truks	0,71	11	Harley Davidson	1,15	33	Hanway	0,47	2	Deutz Fahr	1,53	4
Audi	3,25	361	Honda	2,98	114	DFSK	0,32	5	Triumph	1,04	30	Beta	0,47	2	Lamborghini	0,76	2
Fiat	3,04	338	Volvo	2,11	81	Ssangyong	0,13	2	Rieju	0,83	24	Aprilia	0,47	2	FOTON	0,76	2
BMW	2,56	285	Mazda	1,85	71	Mahindra	0,06	1	Ducati	0,73	21	Znyhug	0,23	1	Mahindra	0,38	1
Volvo	0,72	80	Jeep	1,80	69	Land Rover	0,06	1	Hyosung	0,69	20	Ugbest	0,23	1	Hidromek	0,38	1
Smart	0,63	70	Ssangyong	1,67	64				Aprilia	0,69	20	Sym	0,23	1	Guaresi	0,38	1
MINI	0,58	65	Fiat	1,04	40				Riya	0,55	16	Quazzar	0,23	1	Ferrari	0,38	1
Mazda	0,58	65	Suzuki	0,91	35				Kenrod	0,48	14	MH Motorcycles	0,23	1			
Lexus	0,52	58	Skoda	0,83	32				Ride	0,45	13	Mx Onda	0,23	1			
Honda	0,35	39	MINI	0,81	31				Scomadi	0,38	11	Metalco Motor	0,23	1			
Alfa Romeo	0,32	36	Lexus	0,57	22				MH Motorcycles	0,27	8	Lifan	0,23	1			
Lancia	0,18	21	Porsche	0,54	21				Mash	0,27	8	Kenrod	0,23	1			
Jaguar	0,18	20	Nissan	0,44	17				TGB	0,20	6	Gilera	0,23	1			
Suzuki	0,13	15	Subaru	0,18	7				Benelli	0,20	6	Benelli	0,23	1			
Abarth	0,12	14	Mahindra	0,07	3				Zero	0,17	5						
Ssangyong	0,05	6	Infiniti	0,05	2				Husqvarna	0,17	5						
Mitsubishi	0,05	6							Sumco	0,13	4						