



**MATRICULACIONES POR TIPO DE VEHÍCULO
ENERO 2015**

	ENERO	ENERO	DIFERENCIA	ACUMULADO	ACUMULADO	DIFERENCIA
	2015	2014	2015-2014	2015	2014	2015-2014
TERRITORIO NACIONAL						
TURISMOS	54.009	44.214	22,15%	54.009	44.214	22,15%
TODO TERRENOS	14.077	9.225	52,60%	14.077	9.225	52,60%
COMERCIALES	9.001	6.906	30,34%	9.001	6.906	30,34%
INDUSTRIALES	1.554	1.572	-1,15%	1.554	1.572	-1,15%
AUTOBUSES	153	121	26,45%	153	121	26,45%
MOTOCICLETAS	6.823	6.113	11,61%	6.823	6.113	11,61%
CICLOMOTORES	957	1.006	-4,87%	957	1.006	-4,87%
AGRÍCOLAS	772	839	-7,99%	772	839	-7,99%

	ENERO	ENERO	DIFERENCIA	ACUMULADO	ACUMULADO	DIFERENCIA
	2015	2014	2015-2014	2015	2014	2015-2014
COMUNIDAD AUTÓNOMA DE ANDALUCÍA						
TURISMOS	5.826	4.640	25,56%	5.826	4.640	25,56%
TODO TERRENOS	1.898	1.159	63,76%	1.898	1.159	63,76%
COMERCIALES	957	728	31,46%	957	728	31,46%
INDUSTRIALES	225	200	12,50%	225	200	12,50%
AUTOBUSES	39	9	333,33%	39	9	333,33%
MOTOCICLETAS	1.420	1.179	20,44%	1.420	1.179	20,44%
CICLOMOTORES	313	303	3,30%	313	303	3,30%
AGRÍCOLAS	159	139	14,39%	159	139	14,39%

	ENERO	ENERO	DIFERENCIA	ACUMULADO	ACUMULADO	DIFERENCIA
	2015	2014	2015-2014	2015	2014	2015-2014
PROVINCIA DE JAÉN						
TURISMOS	348	315	10,48%	348	315	10,48%
TODO TERRENOS	138	83	66,27%	138	83	66,27%
COMERCIALES	84	53	58,49%	84	53	58,49%
INDUSTRIALES	17	17	0,00%	17	17	0,00%
AUTOBUSES	1	0		1	0	
MOTOCICLETAS	56	48	16,67%	56	48	16,67%
CICLOMOTORES	10	12	-16,67%	10	12	-16,67%
AGRÍCOLAS	20	24	-16,67%	20	24	-16,67%



**MATRICULACIONES POR TIPO DE VEHÍCULO
ENERO 2015**

	ENERO	ENERO	DIFERENCIA	ACUMULADO	ACUMULADO	DIFERENCIA
	2015	2014	2015-2014	2015	2014	2015-2014
PROVINCIA DE ALMERÍA						
TURISMOS	515	415	24,10%	515	415	24,10%
TODO TERRENOS	146	114	28,07%	146	114	28,07%
COMERCIALES	143	67	113,43%	143	67	113,43%
INDUSTRIALES	58	64	-9,38%	58	64	-9,38%
AUTOBUSES	2	2	0,00%	2	2	0,00%
MOTOCICLETAS	61	70	-12,86%	61	70	-12,86%
CICLOMOTORES	15	19	-21,05%	15	19	-21,05%
AGRÍCOLAS	17	16	6,25%	17	16	6,25%

	ENERO	ENERO	DIFERENCIA	ACUMULADO	ACUMULADO	DIFERENCIA
	2015	2014	2015-2014	2015	2014	2015-2014
PROVINCIA DE CÁDIZ						
TURISMOS	820	618	32,69%	820	618	32,69%
TODO TERRENOS	274	148	85,14%	274	148	85,14%
COMERCIALES	117	78	50,00%	117	78	50,00%
INDUSTRIALES	3	2	50,00%	3	2	50,00%
AUTOBUSES	9	0		9	0	
MOTOCICLETAS	253	191	32,46%	253	191	32,46%
CICLOMOTORES	97	82	18,29%	97	82	18,29%
AGRÍCOLAS	13	6	116,67%	13	6	116,67%

	ENERO	ENERO	DIFERENCIA	ACUMULADO	ACUMULADO	DIFERENCIA
	2015	2014	2015-2014	2015	2014	2015-2014
PROVINCIA DE CÓRDOBA						
TURISMOS	487	394	23,60%	487	394	23,60%
TODO TERRENOS	142	90	57,78%	142	90	57,78%
COMERCIALES	88	66	33,33%	88	66	33,33%
INDUSTRIALES	15	15	0,00%	15	15	0,00%
AUTOBUSES	4	0		4	0	
MOTOCICLETAS	102	95	7,37%	102	95	7,37%
CICLOMOTORES	22	27	-18,52%	22	27	-18,52%
AGRÍCOLAS	22	19	15,79%	22	19	15,79%



**MATRICULACIONES POR TIPO DE VEHÍCULO
ENERO 2015**

	ENERO	ENERO	DIFERENCIA	ACUMULADO	ACUMULADO	DIFERENCIA
	2015	2014	2015-2014	2015	2014	2015-2014
PROVINCIA DE GRANADA						
TURISMOS	651	495	31,52%	651	495	31,52%
TODO TERRENOS	197	116	69,83%	197	116	69,83%
COMERCIALES	106	95	11,58%	106	95	11,58%
INDUSTRIALES	19	25	-24,00%	19	25	-24,00%
AUTOBUSES	4	3	33,33%	4	3	33,33%
MOTOCICLETAS	173	147	17,69%	173	147	17,69%
CICLOMOTORES	25	29	-13,79%	25	29	-13,79%
AGRÍCOLAS	19	16	18,75%	19	16	18,75%

	ENERO	ENERO	DIFERENCIA	ACUMULADO	ACUMULADO	DIFERENCIA
	2015	2014	2015-2014	2015	2014	2015-2014
PROVINCIA DE HUELVA						
TURISMOS	337	320	5,31%	337	320	5,31%
TODO TERRENOS	109	64	70,31%	109	64	70,31%
COMERCIALES	49	31	58,06%	49	31	58,06%
INDUSTRIALES	35	21	66,67%	35	21	66,67%
AUTOBUSES	2	0		2	0	
MOTOCICLETAS	46	50	-8,00%	46	50	-8,00%
CICLOMOTORES	18	13	38,46%	18	13	38,46%
AGRÍCOLAS	25	24	4,17%	25	24	4,17%

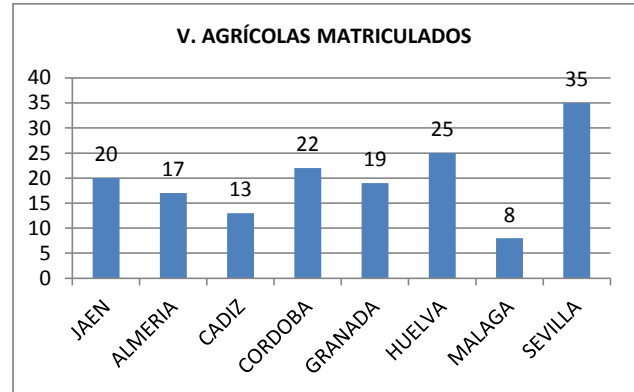
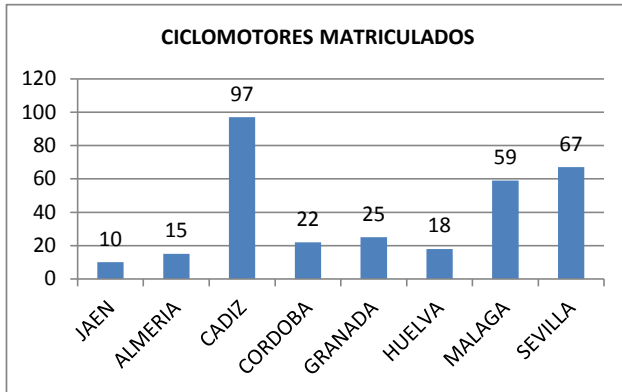
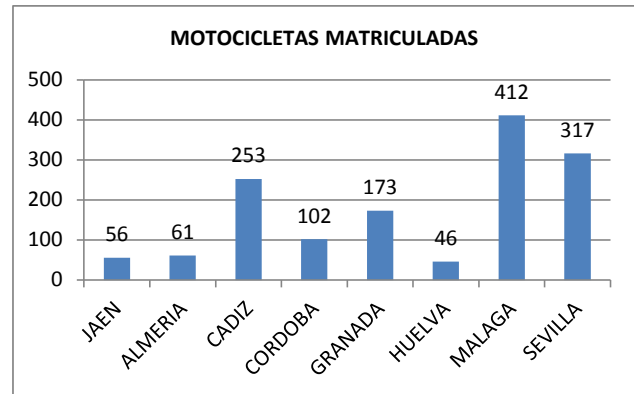
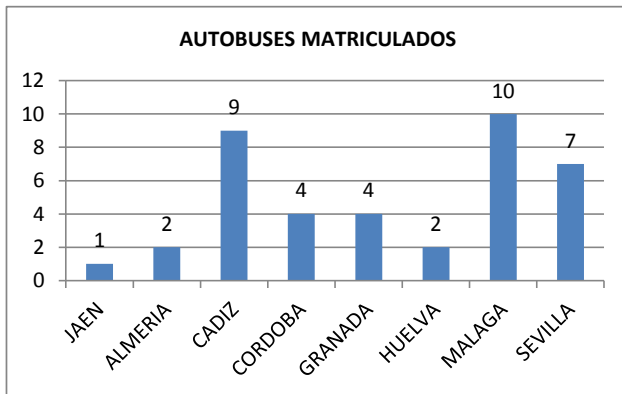
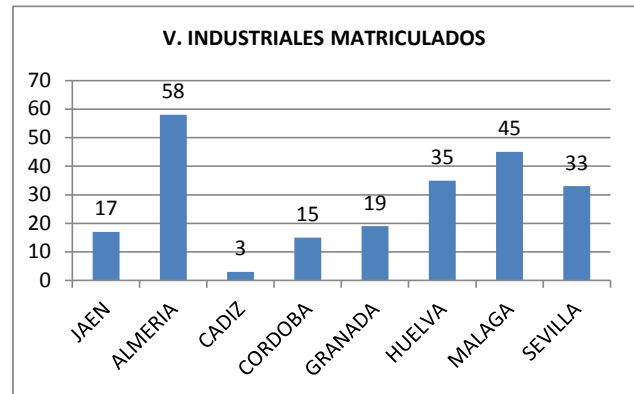
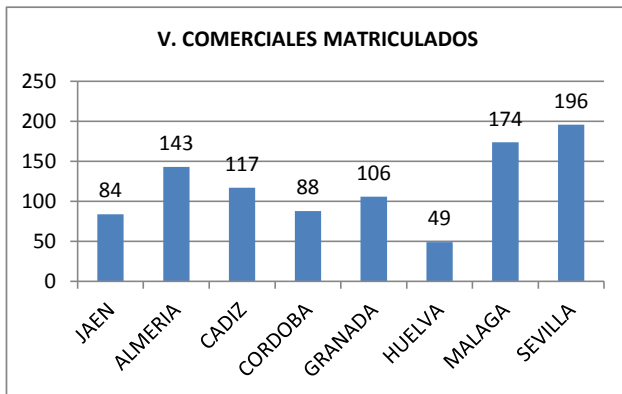
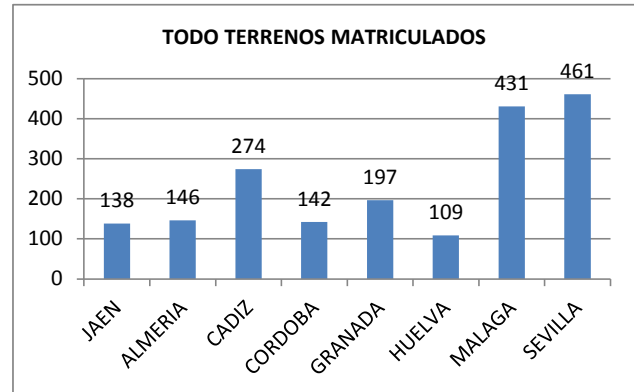
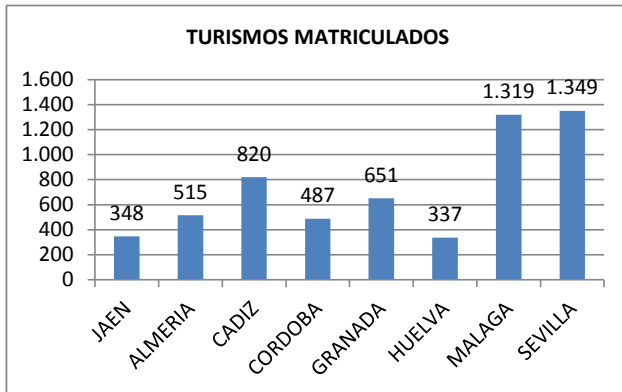
	ENERO	ENERO	DIFERENCIA	ACUMULADO	ACUMULADO	DIFERENCIA
	2015	2014	2015-2014	2015	2014	2015-2014
PROVINCIA DE MÁLAGA						
TURISMOS	1.319	1.059	24,55%	1.319	1.059	24,55%
TODO TERRENOS	431	297	45,12%	431	297	45,12%
COMERCIALES	174	167	4,19%	174	167	4,19%
INDUSTRIALES	45	17	164,71%	45	17	164,71%
AUTOBUSES	10	3	233,33%	10	3	233,33%
MOTOCICLETAS	412	350	17,71%	412	350	17,71%
CICLOMOTORES	59	62	-4,84%	59	62	-4,84%
AGRÍCOLAS	8	16	-50,00%	8	16	-50,00%



**MATRICULACIONES POR TIPO DE VEHICULO
ENERO 2015**

	ENERO 2015	ENERO 2014	DIFERENCIA 2015-2014	ACUMULADO 2015	ACUMULADO 2014	DIFERENCIA 2015-2014
PROVINCIA DE SEVILLA						
TURISMOS	1.349	1.024	31,74%	1.349	1.024	31,74%
TODO TERRENOS	461	247	86,64%	461	247	86,64%
COMERCIALES	196	171	14,62%	196	171	14,62%
INDUSTRIALES	33	39	-15,38%	33	39	-15,38%
AUTOBUSES	7	1	600,00%	7	1	600,00%
MOTOCICLETAS	317	228	39,04%	317	228	39,04%
CICLOMOTORES	67	59	13,56%	67	59	13,56%
AGRÍCOLAS	35	18	94,44%	35	18	94,44%

**MATRICULACIONES POR TIPO DE VEHÍCULO
ENERO 2015**



MATRICULACIONES POR SEGMENTO Y MARCA

TERRITORIO NACIONAL

ACUMULADAS DE ENERO A ENERO 2015



TURISMOS			TODO TERRENOS			COMERCIALES			MOTOCICLETAS			CICLOMOTORES			TRACTORES		
MARCA	CUOTA	UNDS. VEND.	MARCA	CUOTA	UNDS. VEND.	MARCA	CUOTA	UNDS. VEND.	MARCA	CUOTA	UNDS. VEND.	MARCA	CUOTA	UNDS. VEND.	MARCA	CUOTA	UNDS. VEND.
Volkswagen	9,69	5235	Volkswagen	9,90	1394	Ford	16,16	1455	Honda	16,97	1158	Piaggio	20,37	195	New Holland	20,72	160
Seat	9,58	5177	Citroën	7,53	1061	Peugeot	14,66	1320	Yamaha	15,37	1049	Yamaha	16,50	158	John Deere	20,46	158
Peugeot	7,78	4203	Renault	7,13	1005	Citroën	12,88	1160	Kymco	14,68	1002	Peugeot	14,31	137	Kubota	10,10	78
Renault	7,04	3804	BMW	6,81	959	Renault	11,03	993	Piaggio	7,50	512	Kymco	13,79	132	Case	8,16	63
Opel	6,56	3544	Dacia	6,75	951	Volkswagen	8,85	797	Suzuki	5,21	356	Sym	6,16	59	Massey Ferguson	7,38	57
Nissan	6,13	3311	Hyundai	6,61	931	Dacia	8,81	793	BMW	5,05	345	Rieju	3,86	37	Fendt	7,12	55
Toyota	6,05	3268	Kia	5,57	785	Fiat	8,65	779	Kawasaki	4,57	312	Derbi	3,86	37	Same	4,14	32
Ford	6,03	3261	Mercedes	5,56	784	Mercedes	4,87	439	Sym	4,51	308	Keeway	3,44	33	Valtra	3,36	26
Audi	5,97	3227	Land Rover	5,23	737	Nissan	4,54	409	KTM	4,36	298	Aprilia	2,71	26	Deutz Fahr	2,84	22
Citroën	5,16	2787	Toyota	5,21	734	Opel	3,32	299	Peugeot	3,26	223	Ride	2,40	23	Landini	2,20	17
Dacia	4,45	2404	Opel	4,97	700	Iveco	2,54	229	Keeway	1,94	133	Riya	2,08	20	JCB	1,81	14
Fiat	4,33	2342	Audi	4,51	635	Toyota	1,98	179	Triumph	1,84	126	Bye Bike	1,46	14	Lamborghini	1,68	13
Mercedes	4,11	2224	Ford	4,02	566	Mitsubishi	0,49	45	Harley Davidson	1,43	98	TGB	1,25	12	Claas	1,68	13
BMW	4,09	2214	Mitsubishi	3,74	527	Renault Truks	0,43	39	Husqvarna	1,36	93	Motogac	1,25	12	Mac Cormick	1,03	8
Hyundai	3,09	1674	Mazda	2,24	316	Piaggio	0,24	22	Daelim	1,30	89	Generic	0,83	8	Kioti	1,03	8
Kia	2,90	1568	Honda	2,18	307	Seat	0,18	17	Rieju	1,14	78	Metalco Motor	0,52	5	Agria	0,90	7
Skoda	2,60	1405	MINI	1,63	230	Isuzu	0,09	9	Beta	0,90	62	Beta	0,52	5	Pasquali	0,77	6
MINI	0,82	444	Jeep	1,52	215	Ssangyong	0,06	6	Gas-Gas	0,82	56	Sumco	0,41	4	Ferrari	0,77	6
Mazda	0,80	436	Lexus	1,30	184	DFSK	0,05	5	Mash	0,70	48	Sherco	0,41	4	Wacker Neuson	0,64	5
Volvo	0,58	315	Ssangyong	1,27	179	Land Rover	0,03	3	Aprilia	0,70	48	Pgo	0,31	3	Antonio Carraro	0,38	3
Smart	0,46	251	Volvo	1,26	178	Tata	0,01	1	Hanway	0,68	47	Monkey Bike	0,31	3	Zetor	0,25	2
Lexus	0,43	234	Nissan	1,25	176	Suzuki	0,01	1	Sherco	0,60	41	Lifan	0,31	3	Hidromek	0,25	2
Alfa Romeo	0,27	148	Porsche	1,05	149	Mahindra	0,01	1	Hyosung	0,49	34	Daelim	0,31	3	Barbieri	0,25	2
Honda	0,18	102	Skoda	1,01	143				Ducati	0,48	33	Otras Marcas	0,20	2	Ausa	0,25	2
Suzuki	0,17	95	Subaru	0,75	106				LML	0,33	23	Yiyang	0,20	2	Valmet	0,12	1
Mitsubishi	0,11	63	Suzuki	0,67	95				Derbi	0,29	20	Turbho	0,20	2	Toro	0,12	1
Jaguar	0,10	56	Peugeot	0,07	10				Ride	0,27	19	Honda	0,20	2	Tong Yang	0,12	1
Lancia	0,08	45	Infiniti	0,07	11				TGB	0,20	14	Hanway	0,20	2	Tatoma	0,12	1
Porsche	0,06	33	Mahindra	0,04	6				Generic	0,20	14	CSR	0,20	2	Sonalika	0,12	1
Ssangyong	0,05	32	Lada	0,01	2				Sumco	0,16	11	Suzuki	0,10	1	Mitsubishi	0,12	1

MATRICULACIONES POR SEGMENTO Y MARCA
COMUNIDAD AUTÓNOMA DE ANDALUCÍA
ACUMULADAS DE ENERO A ENERO 2015



TURISMOS			TODO TERRENOS			COMERCIALES			MOTOCICLETAS			CICLOMOTORES			TRACTORES		
MARCA	CUOTA	UNDS. VEND.	MARCA	CUOTA	UNDS. VEND.	MARCA	CUOTA	UNDS. VEND.	MARCA	CUOTA	UNDS. VEND.	MARCA	CUOTA	UNDS. VEND.	MARCA	CUOTA	UNDS. VEND.
Volkswagen	9,07	529	Volkswagen	11,85	225	Ford	17,76	170	Yamaha	16,47	234	Piaggio	26,83	84	John Deere	25,15	40
Renault	8,23	480	Dacia	10,59	201	Peugeot	16,50	158	Honda	16,40	233	Yamaha	19,16	60	New Holland	15,72	25
Peugeot	7,51	438	Hyundai	9,37	178	Renault	10,55	101	Kymco	15,14	215	Peugeot	17,25	54	Kubota	10,69	17
Seat	7,48	436	Kia	6,21	118	Dacia	9,82	94	Piaggio	10,35	147	Kymco	11,50	36	Case	6,91	11
Toyota	7,32	427	Renault	5,90	112	Volkswagen	9,29	89	Peugeot	7,18	102	Keeway	6,07	19	Massey Ferguson	6,28	10
Ford	6,29	367	Mercedes	5,84	111	Citroën	8,04	77	Kawasaki	4,15	59	Sym	3,83	12	Fendt	6,28	10
Dacia	6,23	363	Toyota	5,05	96	Fiat	7,73	74	Suzuki	4,08	58	Derbi	3,83	12	Valtra	5,03	8
Citroën	6,05	353	Land Rover	5,00	95	Mercedes	7,00	67	KTM	3,87	55	Rieju	3,19	10	Same	4,40	7
Nissan	5,71	333	Citroën	4,89	93	Iveco	3,34	32	BMW	3,52	50	Ride	2,23	7	Ferrari	3,14	5
Mercedes	5,50	321	Ford	4,63	88	Opel	3,03	29	Sym	3,38	48	Riya	1,27	4	Pasquali	2,51	4
Opel	5,30	309	Mitsubishi	4,16	79	Nissan	2,71	26	Keeway	2,53	36	Sherco	0,63	2	Deutz Fahr	2,51	4
Audi	5,30	309	Opel	4,05	77	Toyota	1,56	15	Harley Davidson	1,33	19	Generic	0,63	2	JCB	1,88	3
Kia	3,67	214	BMW	4,05	77	Renault Truks	0,94	9	Daelim	1,33	19	Aprilia	0,63	2	Claas	1,88	3
Hyundai	3,62	211	Audi	4,00	76	Mitsubishi	0,94	9	Triumph	1,26	18	Turbho	0,31	1	Agria	1,88	3
Skoda	3,53	206	Honda	2,37	45	Piaggio	0,31	3	Rieju	1,26	18	Puch	0,31	1	Landini	1,25	2
BMW	3,00	175	Jeep	1,73	33	Ssangyong	0,10	1	Husqvarna	0,91	13	Pgo	0,31	1	Sonalika	0,62	1
Fiat	2,43	142	Mazda	1,52	29	Seat	0,10	1	Hanway	0,84	12	MH Motorcycles	0,31	1	Manitou	0,62	1
Mazda	0,72	42	Volvo	1,31	25	Mahindra	0,10	1	Mash	0,56	8	Jiangsu Dafier	0,31	1	Mac Cormick	0,62	1
MINI	0,58	34	Suzuki	1,31	25	Land Rover	0,10	1	Hyosung	0,56	8	Hyosung	0,31	1	Iseki	0,62	1
Smart	0,42	25	Skoda	1,15	22				Kenrod	0,49	7	Honda	0,31	1	Hidromek	0,62	1
Volvo	0,37	22	Ssangyong	0,89	17				Gas-Gas	0,42	6	Hanway	0,31	1	Ausa	0,62	1
Lexus	0,36	21	Porsche	0,89	17				Derbi	0,42	6	Bye Bike	0,31	1	Agriac	0,62	1
Suzuki	0,20	12	MINI	0,89	17				Aprilia	0,42	6						
Alfa Romeo	0,20	12	Nissan	0,84	16				TGB	0,28	4						
Honda	0,15	9	Lexus	0,68	13				LML	0,28	4						
Lancia	0,12	7	Subaru	0,36	7				Beta	0,28	4						
Mitsubishi	0,06	4	Peugeot	0,15	3				Sherco	0,21	3						
Jaguar	0,05	3	Mahindra	0,15	3				Guzzi	0,21	3						
Infiniti	0,05	3							Ducati	0,21	3						
Chevrolet	0,05	3							Zero	0,14	2						

MATRICULACIONES POR SEGMENTO Y MARCA
PROVINCIA DE MÁLAGA
ACUMULADAS DE ENERO A



TURISMOS			TODO TERRENOS			COMERCIALES			MOTOCICLETAS			CICLOMOTORES			TRACTORES		
MARCA	CUOTA	UNDS. VEND.	MARCA	CUOTA	UNDS. VEND.	MARCA	CUOTA	UNDS. VEND.	MARCA	CUOTA	UNDS. VEND.	MARCA	CUOTA	UNDS. VEND.	MARCA	CUOTA	UNDS. VEND.
Renault	8,26	109	Volkswagen	10,90	47	Ford	18,96	33	Honda	26,21	108	Piaggio	23,72	14	John Deere	25,00	2
Peugeot	7,65	101	Hyundai	8,35	36	Peugeot	16,09	28	Yamaha	14,80	61	Peugeot	23,72	14	New Holland	12,50	1
Volkswagen	7,05	93	Renault	7,65	33	Dacia	11,49	20	Kymco	14,56	60	Yamaha	20,33	12	Massey Ferguson	12,50	1
Seat	6,82	90	Mercedes	6,96	30	Citroën	10,34	18	Piaggio	8,49	35	Kymco	8,47	5	Kubota	12,50	1
Citroën	6,74	89	Dacia	6,96	30	Iveco	9,19	16	Peugeot	8,25	34	Ride	5,08	3	JCB	12,50	1
Nissan	6,59	87	BMW	6,72	29	Fiat	9,19	16	KTM	4,12	17	Rieju	3,38	2	Fendt	12,50	1
Mercedes	6,52	86	Land Rover	6,26	27	Volkswagen	8,04	14	Sym	3,15	13	Keeway	3,38	2	Case	12,50	1
Dacia	5,98	79	Audi	6,26	27	Renault	4,59	8	BMW	3,15	13	Aprilia	3,38	2			
Opel	5,91	78	Citroën	5,56	24	Mercedes	4,59	8	Suzuki	2,91	12	Sym	1,69	1			
Ford	5,83	77	Kia	4,87	21	Opel	4,02	7	Kawasaki	2,66	11	Puch	1,69	1			
Audi	5,76	76	Ford	4,87	21	Nissan	2,87	5	Harley Davidson	2,42	10	Generic	1,69	1			
Toyota	5,68	75	Opel	3,71	16	Renault Truks	0,57	1	Rieju	1,45	6	Derbi	1,69	1			
BMW	4,32	57	Mitsubishi	3,71	16				Triumph	0,97	4	Bye Bike	1,69	1			
Skoda	3,86	51	Suzuki	3,48	15				Husqvarna	0,97	4						
Kia	3,26	43	Toyota	2,32	10				Mash	0,72	3						
Fiat	2,88	38	Skoda	2,08	9				Keeway	0,72	3						
Hyundai	2,72	36	Porsche	1,85	8				Beta	0,72	3						
MINI	0,98	13	Honda	1,85	8				TGB	0,48	2						
Mazda	0,98	13	Mazda	1,39	6				Hyosung	0,48	2						
Smart	0,60	8	Lexus	1,16	5				Hanway	0,48	2						
Volvo	0,30	4	Nissan	0,92	4				Guzzi	0,48	2						
Suzuki	0,22	3	Jeep	0,69	3				Sherco	0,24	1						
Lexus	0,22	3	Peugeot	0,46	2				Montesa	0,24	1						
Porsche	0,15	2	MINI	0,46	2				Kenrod	0,24	1						
Infiniti	0,15	2	Volvo	0,23	1				Enfield	0,24	1						
Honda	0,15	2	Mahindra	0,23	1				Ducati	0,24	1						
Jaguar	0,07	1							Daelim	0,24	1						
Ferrari	0,07	1							Aprilia	0,24	1						
Bentley	0,07	1															
Alfa Romeo	0,07	1															

