

**MATRICULACIONES POR TIPO DE VEHÍCULO
AGOSTO 2015**

	AGOSTO	AGOSTO	DIFERENCIA	ACUMULADO	ACUMULADO	DIFERENCIA
	2015	2014	2015-2014	2015	2014	2015-2014
TERRITORIO NACIONAL						
TURISMOS	43.620	36.603	19,17%	573.694	488.484	17,44%
TODO TERRENOS	12.288	8.741	40,58%	140.529	95.055	47,84%
COMERCIALES	8.895	6.220	43,01%	99.835	73.975	34,96%
INDUSTRIALES	1.127	692	62,86%	13.100	8.453	54,97%
AUTOBUSES	48	109	-55,96%	1.515	1.133	33,72%
MOTOCICLETAS	9.439	7.701	22,57%	91.291	74.466	22,59%
CICLOMOTORES	1.244	1.264	-1,58%	10.729	9.810	9,37%
AGRÍCOLAS	848	691	22,72%	6.722	6.728	-0,09%

	AGOSTO	AGOSTO	DIFERENCIA	ACUMULADO	ACUMULADO	DIFERENCIA
	2015	2014	2015-2014	2015	2014	2015-2014
COMUNIDAD AUTÓNOMA DE ANDALUCÍA						
TURISMOS	5.878	4.859	20,97%	56.108	46.834	19,80%
TODO TERRENOS	1.763	1.329	32,66%	17.748	11.810	50,28%
COMERCIALES	1.006	732	37,43%	9.544	6.426	48,52%
INDUSTRIALES	145	90	61,11%	1.671	1.159	44,18%
AUTOBUSES	2	7	-71,43%	245	138	77,54%
MOTOCICLETAS	2.059	1.744	18,06%	17.570	13.497	30,18%
CICLOMOTORES	390	334	16,77%	2.905	2.417	20,19%
AGRÍCOLAS	175	138	26,81%	1.500	1.123	33,57%

	AGOSTO	AGOSTO	DIFERENCIA	ACUMULADO	ACUMULADO	DIFERENCIA
	2015	2014	2015-2014	2015	2014	2015-2014
PROVINCIA DE JAÉN						
TURISMOS	320	294	8,84%	2.958	2.668	10,87%
TODO TERRENOS	91	88	3,41%	1.092	823	32,69%
COMERCIALES	87	39	123,08%	746	481	55,09%
INDUSTRIALES	5	21	-76,19%	118	124	-4,84%
AUTOBUSES	0	1	-100,00%	14	12	16,67%
MOTOCICLETAS	72	70	2,86%	746	638	16,93%
CICLOMOTORES	16	15	6,67%	107	112	-4,46%
AGRÍCOLAS	19	27	-29,63%	257	178	44,38%

**MATRICULACIONES POR TIPO DE VEHÍCULO
AGOSTO 2015**

	AGOSTO 2015	AGOSTO 2014	DIFERENCIA 2015-2014	ACUMULADO 2015	ACUMULADO 2014	DIFERENCIA 2015-2014
PROVINCIA DE ALMERÍA						
TURISMOS	542	450	20,44%	4.870	4.035	20,69%
TODO TERRENOS	164	134	22,39%	1.567	1.056	48,39%
COMERCIALES	138	87	58,62%	1.261	777	62,29%
INDUSTRIALES	18	8	125,00%	291	270	7,78%
AUTOBUSES	0	2	-100,00%	15	10	50,00%
MOTOCICLETAS	87	98	-11,22%	861	757	13,74%
CICLOMOTORES	26	25	4,00%	180	162	11,11%
AGRÍCOLAS	25	12	108,33%	199	144	38,19%

	AGOSTO 2015	AGOSTO 2014	DIFERENCIA 2015-2014	ACUMULADO 2015	ACUMULADO 2014	DIFERENCIA 2015-2014
PROVINCIA DE CÁDIZ						
TURISMOS	957	714	34,03%	8.262	6.537	26,39%
TODO TERRENOS	290	179	62,01%	2.498	1.669	49,67%
COMERCIALES	117	85	37,65%	1.094	667	64,02%
INDUSTRIALES	6	4	50,00%	79	92	-14,13%
AUTOBUSES	0	0		30	7	328,57%
MOTOCICLETAS	454	365	24,38%	3.274	2.313	41,55%
CICLOMOTORES	119	115	3,48%	808	683	18,30%
AGRÍCOLAS	3	7	-57,14%	92	74	24,32%

	AGOSTO 2015	AGOSTO 2014	DIFERENCIA 2015-2014	ACUMULADO 2015	ACUMULADO 2014	DIFERENCIA 2015-2014
PROVINCIA DE CÓRDOBA						
TURISMOS	486	434	11,98%	4.521	3.797	19,07%
TODO TERRENOS	113	95	18,95%	1.360	914	48,80%
COMERCIALES	67	94	-28,72%	848	691	22,72%
INDUSTRIALES	9	11	-18,18%	130	89	46,07%
AUTOBUSES	0	0		17	12	41,67%
MOTOCICLETAS	120	120	0,00%	1.190	982	21,18%
CICLOMOTORES	28	23	21,74%	202	186	8,60%
AGRÍCOLAS	26	26	0,00%	183	156	17,31%

**MATRICULACIONES POR TIPO DE VEHÍCULO
AGOSTO 2015**

	AGOSTO 2015	AGOSTO 2014	DIFERENCIA 2015-2014	ACUMULADO 2015	ACUMULADO 2014	DIFERENCIA 2015-2014
PROVINCIA DE GRANADA						
TURISMOS	657	556	18,17%	6.013	4.669	28,79%
TODO TERRENOS	162	131	23,66%	1.717	1.128	52,22%
COMERCIALES	107	83	28,92%	1.097	754	45,49%
INDUSTRIALES	24	6	300,00%	191	115	66,09%
AUTOBUSES	0	0		26	22	18,18%
MOTOCICLETAS	246	227	8,37%	2.349	1.818	29,21%
CICLOMOTORES	33	29	13,79%	287	231	24,24%
AGRÍCOLAS	13	12	8,33%	197	127	55,12%

	AGOSTO 2015	AGOSTO 2014	DIFERENCIA 2015-2014	ACUMULADO 2015	ACUMULADO 2014	DIFERENCIA 2015-2014
PROVINCIA DE HUELVA						
TURISMOS	263	260	1,15%	3.022	2.547	18,65%
TODO TERRENOS	95	58	63,79%	1.025	614	66,94%
COMERCIALES	49	62	-20,97%	468	376	24,47%
INDUSTRIALES	11	3	266,67%	123	57	115,79%
AUTOBUSES	1	0		17	22	-22,73%
MOTOCICLETAS	66	70	-5,71%	617	534	15,54%
CICLOMOTORES	15	18	-16,67%	129	103	25,24%
AGRÍCOLAS	20	16	25,00%	149	150	-0,67%

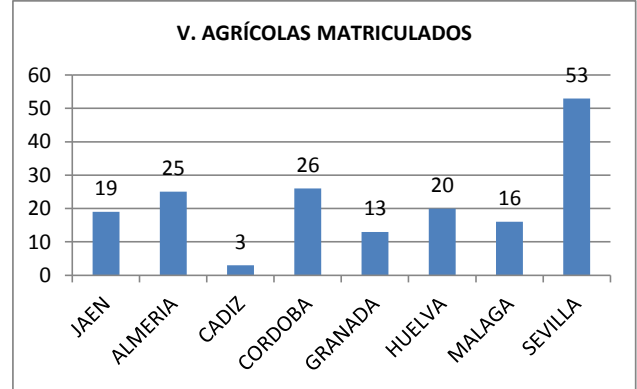
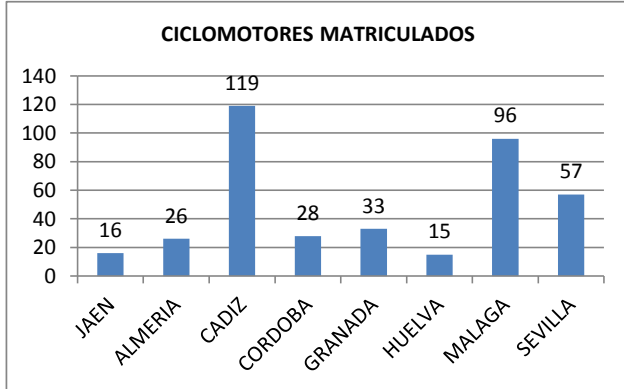
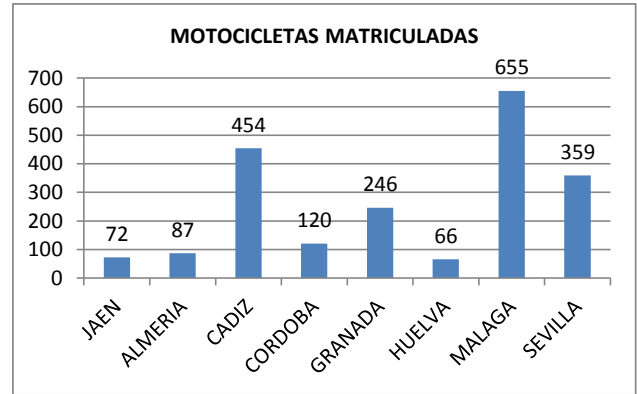
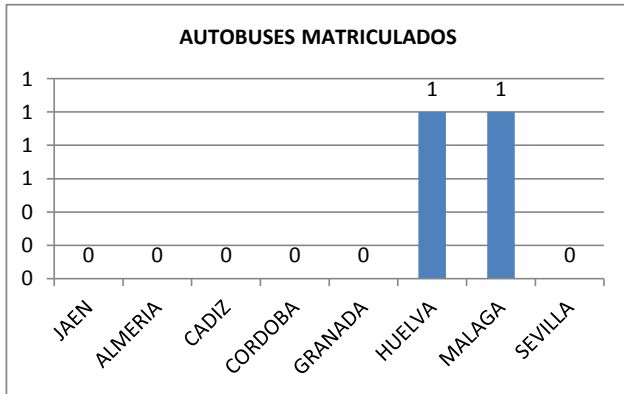
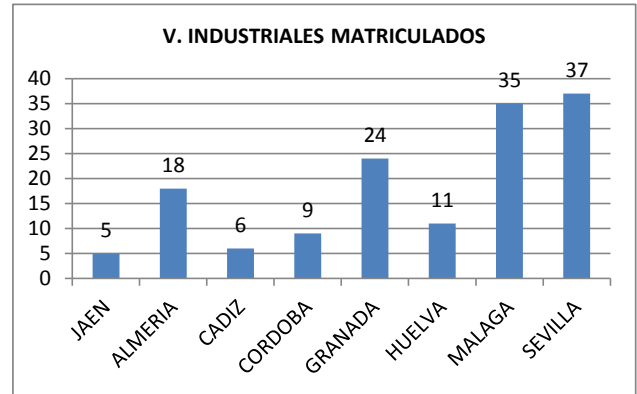
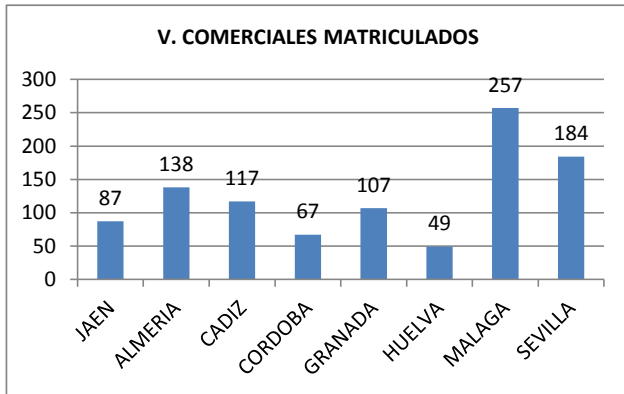
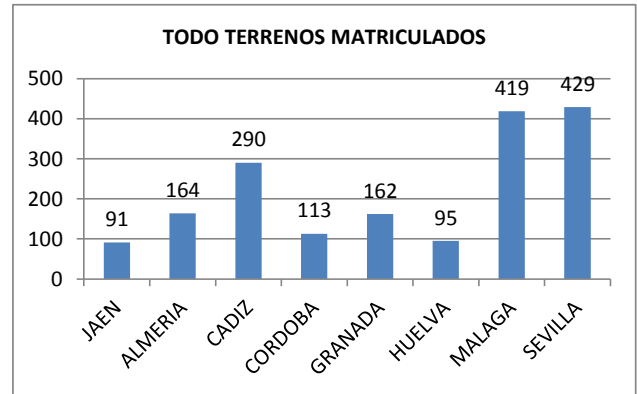
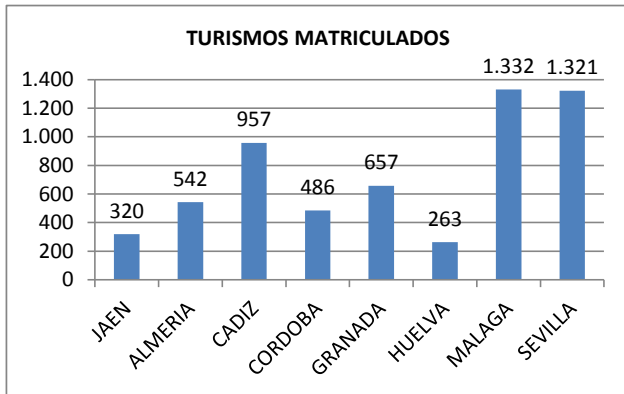
	AGOSTO 2015	AGOSTO 2014	DIFERENCIA 2015-2014	ACUMULADO 2015	ACUMULADO 2014	DIFERENCIA 2015-2014
PROVINCIA DE MÁLAGA						
TURISMOS	1.332	1.034	28,82%	14.051	12.114	15,99%
TODO TERRENOS	419	317	32,18%	4.236	2.844	48,95%
COMERCIALES	257	138	86,23%	2.312	1.344	72,02%
INDUSTRIALES	35	18	94,44%	412	158	160,76%
AUTOBUSES	1	0		75	34	120,59%
MOTOCICLETAS	655	499	31,26%	5.313	3.874	37,15%
CICLOMOTORES	96	59	62,71%	711	542	31,18%
AGRÍCOLAS	16	7	128,57%	109	92	18,48%



**MATRICULACIONES POR TIPO DE VEHÍCULO
AGOSTO 2015**

	AGOSTO 2015	AGOSTO 2014	DIFERENCIA 2015-2014	ACUMULADO 2015	ACUMULADO 2014	DIFERENCIA 2015-2014
PROVINCIA DE SEVILLA						
TURISMOS	1.321	1.117	18,26%	12.411	10.467	18,57%
TODO TERRENOS	429	327	31,19%	4.253	2.762	53,98%
COMERCIALES	184	144	27,78%	1.718	1.336	28,59%
INDUSTRIALES	37	19	94,74%	327	254	28,74%
AUTOBUSES	0	4	-100,00%	51	19	168,42%
MOTOCICLETAS	359	295	21,69%	3.220	2.581	24,76%
CICLOMOTORES	57	50	14,00%	481	398	20,85%
AGRÍCOLAS	53	31	70,97%	314	202	55,45%

**MATRICULACIONES POR TIPO DE VEHÍCULO
AGOSTO 2015**



MATRICULACIONES POR SEGMENTO Y MARCA

TERRITORIO NACIONAL

ACUMULADAS DE ENERO A AGOSTO 2015



TURISMOS			TODO TERRENOS			COMERCIALES			MOTOCICLETAS			CICLOMOTORES			TRACTORES		
MARCA	CUOTA	UNDS. VEND.	MARCA	CUOTA	UNDS. VEND.	MARCA	CUOTA	UNDS. VEND.	MARCA	CUOTA	UNDS. VEND.	MARCA	CUOTA	UNDS. VEND.	MARCA	CUOTA	UNDS. VEND.
Seat	9,92	56917	Renault	7,93	11148	Citroën	14,80	14782	Honda	16,28	14865	Piaggio	22,07	2368	John Deere	23,34	1569
Volkswagen	9,22	52915	Citroën	7,73	10868	Ford	14,32	14306	Kymco	15,01	13709	Peugeot	17,10	1835	New Holland	17,27	1161
Peugeot	8,75	50246	Kia	7,66	10766	Peugeot	14,29	14274	Yamaha	14,63	13359	Yamaha	14,54	1561	Kubota	8,73	587
Opel	7,99	45871	Volkswagen	7,17	10084	Renault	14,02	13998	Piaggio	9,02	8236	Kymco	12,75	1369	Case	7,18	483
Renault	7,40	42485	Hyundai	6,89	9685	Fiat	9,11	9099	Suzuki	6,62	6045	Sym	5,67	609	Massey Ferguson	5,84	393
Ford	6,85	39307	Opel	6,55	9218	Volkswagen	7,32	7314	BMW	6,03	5505	Keeway	3,78	406	Fendt	5,37	361
Nissan	6,05	34748	Audi	5,59	7869	Dacia	6,84	6832	Sym	5,84	5332	Aprilia	3,58	385	Same	4,34	292
Citroën	5,52	31721	Dacia	5,31	7475	Mercedes	5,17	5165	Kawasaki	4,80	4383	Rieju	3,37	362	Landini	3,76	253
Toyota	5,03	28876	BMW	4,73	6648	Nissan	4,12	4117	Peugeot	2,99	2737	Derbi	3,14	337	Deutz Fahr	3,60	242
Fiat	4,54	26079	Land Rover	4,48	6298	Opel	3,59	3585	KTM	2,64	2413	Riya	2,35	253	Claas	2,81	189
Audi	4,17	23930	Mercedes	4,00	5631	Iveco	3,10	3104	Keeway	2,42	2211	Ride	2,18	234	Valtra	2,67	180
Dacia	4,02	23099	Ford	3,95	5553	Toyota	1,71	1713	Triumph	1,32	1206	Hanway	0,91	98	Antonio Carraro	2,09	141
Kia	3,56	20467	Mitsubishi	3,71	5227	Renault Truks	0,53	538	Daelim	1,31	1205	Bye Bike	0,74	80	Lamborghini	2,02	136
Mercedes	3,46	19863	Mazda	3,44	4846	Mitsubishi	0,32	326	Harley Davidson	1,27	1166	Beta	0,70	76	JCB	1,78	120
BMW	3,13	17962	Toyota	3,27	4606	Seat	0,22	220	Ducati	0,95	876	Motogac	0,52	56	Ferrari	1,54	104
Hyundai	3,12	17905	Jeep	2,49	3511	Piaggio	0,13	136	Aprilia	0,85	783	TGB	0,50	54	Pasquali	1,27	86
Skoda	2,58	14807	Honda	2,18	3066	Isuzu	0,12	129	Rieju	0,82	749	Generic	0,49	53	Kioti	1,16	78
MINI	0,77	4435	Volvo	2,13	2994	Ssangyong	0,06	69	Hanway	0,60	548	Otras Marcas	0,47	51	Mac Cormick	0,99	67
Mazda	0,75	4353	Nissan	1,81	2545	DFSK	0,04	41	Husqvarna	0,50	463	MH Motorcycles	0,39	42	Agria	0,98	66
Volvo	0,66	3790	Skoda	1,42	1996	Land Rover	0,03	32	Mash	0,47	432	Going Green	0,27	30	Ausa	0,34	23
Smart	0,56	3227	MINI	1,39	1961	Mahindra	0,01	19	Hyosung	0,43	400	Gilera	0,25	27	Iseki	0,28	19
Alfa Romeo	0,33	1945	Fiat	1,35	1906	Hyundai	0,01	18	Beta	0,36	333	Scomadi	0,24	26	Manitou	0,23	16
Honda	0,32	1885	Ssangyong	1,13	1600				Riya	0,35	327	Metalco Motor	0,24	26	Yagmur	0,22	15
Lexus	0,29	1707	Suzuki	1,08	1531				Ride	0,35	320	Sherco	0,22	24	Grillo	0,22	15
Lancia	0,17	1016	Lexus	0,89	1259				LML	0,33	310	Daelim	0,22	24	Hidromek	0,17	12
Jaguar	0,15	891	Porsche	0,82	1165				Gas-Gas	0,26	242	Yiyiing	0,19	21	Wacker Neuson	0,11	8
Mitsubishi	0,12	711	Subaru	0,58	827				Sherco	0,25	230	DH Haotian	0,19	21	Tong Yang	0,11	8
Suzuki	0,09	565	Infiniti	0,07	105				Guzzi	0,23	218	Wildlander	0,16	18	Caterpillar	0,11	8
Ssangyong	0,08	477	Peugeot	0,04	67				Derbi	0,23	214	Monkey Bike	0,16	18	Sonalika	0,08	6
Porsche	0,05	336	Mahindra	0,04	58				Benelli	0,17	164	Lifan	0,13	15	Kukje Machinery	0,08	6

**MATRICULACIONES POR SEGMENTO Y MARCA
COMUNIDAD AUTÓNOMA DE ANDALUCÍA
ACUMULADAS DE ENERO A AGOSTO 2015**



TURISMOS			TODO TERRENOS			COMERCIALES			MOTOCICLETAS			CICLOMOTORES			TRACTORES		
MARCA	CUOTA	UNDS. VEND.	MARCA	CUOTA	UNDS. VEND.	MARCA	CUOTA	UNDS. VEND.	MARCA	CUOTA	UNDS. VEND.	MARCA	CUOTA	UNDS. VEND.	MARCA	CUOTA	UNDS. VEND.
Peugeot	9,28	5209	Kia	9,20	1634	Ford	18,60	1776	Kymco	17,97	3159	Piaggio	25,61	744	John Deere	30,26	454
Renault	8,68	4871	Dacia	9,18	1631	Peugeot	13,08	1249	Yamaha	17,60	3093	Peugeot	17,93	521	New Holland	13,73	206
Seat	8,30	4661	Hyundai	8,28	1470	Renault	12,63	1206	Honda	17,18	3019	Yamaha	17,03	495	Kubota	8,13	122
Volkswagen	7,88	4426	Volkswagen	8,18	1452	Citroën	10,60	1012	Piaggio	10,40	1828	Kymco	12,04	350	Case	7,06	106
Citroën	6,69	3755	Citroën	7,39	1313	Fiat	8,58	819	BMW	4,34	764	Keeway	6,02	175	Fendt	5,93	89
Dacia	6,68	3750	Renault	5,73	1018	Dacia	8,22	785	Suzuki	4,24	745	Sym	3,37	98	Massey Ferguson	4,60	69
Toyota	6,46	3625	Mitsubishi	5,26	934	Volkswagen	7,76	741	Peugeot	4,10	722	Riya	2,99	87	Valtra	3,73	56
Nissan	6,15	3456	Audi	4,88	867	Mercedes	6,56	627	Kawasaki	3,91	687	Derbi	2,96	86	Deutz Fahr	3,00	45
Opel	6,13	3443	Ford	4,74	842	Iveco	3,52	336	Keeway	3,15	555	Rieju	2,68	78	Landini	2,93	44
Ford	5,62	3157	Opel	4,36	775	Nissan	3,16	302	Sym	2,78	489	Ride	1,72	50	Ferrari	2,86	43
Kia	4,47	2509	Mercedes	4,34	771	Opel	2,70	258	KTM	2,28	402	Aprilia	1,54	45	Claas	2,86	43
Mercedes	3,98	2234	Land Rover	4,16	740	Toyota	2,02	193	Harley Davidson	1,33	234	Hanway	0,72	21	Agria	2,40	36
Audi	3,66	2055	Toyota	3,95	702	Mitsubishi	0,85	82	Daelim	1,26	223	Beta	0,68	20	Same	2,33	35
Hyundai	3,65	2048	BMW	3,86	686	Renault Trucks	0,83	80	Triumph	0,82	145	Sherco	0,48	14	Antonio Carraro	2,26	34
BMW	2,99	1680	Honda	2,62	465	DFSK	0,14	14	Rieju	0,81	144	Kenrod	0,37	11	Pasquali	1,80	27
Skoda	2,96	1661	Mazda	2,38	423	Piaggio	0,13	13	Aprilia	0,77	137	Scomadi	0,34	10	JCB	1,20	18
Fiat	2,43	1366	Volvo	1,62	289	Isuzu	0,13	13	Hanway	0,71	125	Bye Bike	0,30	9	Lamborghini	1,13	17
MINI	0,72	404	Jeep	1,60	285	Mahindra	0,12	12	Ducati	0,69	122	Mx Onda	0,20	6	Ausa	1,00	15
Mazda	0,65	368	Suzuki	1,36	242	Ssangyong	0,09	9	Riya	0,54	96	Generic	0,20	6	Kioti	0,60	9
Volvo	0,48	272	Ssangyong	1,32	235	Seat	0,04	4	Hyosung	0,45	80	Otras Marcas	0,17	5	Mac Cormick	0,33	5
Honda	0,39	223	Nissan	1,03	184	Land Rover	0,04	4	Husqvarna	0,40	71	Metalco Motor	0,17	5	Iseki	0,33	5
Smart	0,31	179	Fiat	0,99	177	Hyundai	0,04	4	Derbi	0,39	70	Daelim	0,17	5	Yagmur	0,26	4
Alfa Romeo	0,26	148	MINI	0,97	173	Otras Marcas	0,02	2	Kenrod	0,38	67	Adly	0,17	5	Hidromek	0,20	3
Lexus	0,23	133	Skoda	0,81	144	Tata	0,01	1	Ride	0,37	66	Jonway	0,13	4	Sonalika	0,13	2
Suzuki	0,13	78	Porsche	0,74	132	Mazda	0,01	1	Mash	0,34	61	HM	0,13	4	Manitou	0,13	2
Mitsubishi	0,12	70	Lexus	0,43	78	Chrysler	0,01	1	LML	0,22	40	Wildlander	0,10	3	FOTON	0,13	2
Jaguar	0,11	67	Subaru	0,30	54				Benelli	0,19	35	Turbho	0,10	3	Agrimac	0,13	2
Lancia	0,08	48	Mahindra	0,10	19				MH Motorcycles	0,13	24	Tomberlin	0,10	3	Yanmar	0,06	1
Ssangyong	0,06	38	Peugeot	0,03	7				Guzzi	0,13	24	Motogac	0,10	3	Taral	0,06	1
Porsche	0,06	37	Infiniti	0,03	6				Gas-Gas	0,13	24	Gilera	0,10	3	Mahindra	0,06	1

MATRICULACIONES POR SEGMENTO Y MARCA
PROVINCIA DE JAÉN
ACUMULADAS DE ENERO A AGOSTO 2015



TURISMOS			TODO TERRENOS			COMERCIALES			MOTOCICLETAS			CICLOMOTORES			TRACTORES		
MARCA	CUOTA	UNDS. VEND.	MARCA	CUOTA	UNDS. VEND.	MARCA	CUOTA	UNDS. VEND.	MARCA	CUOTA	UNDS. VEND.	MARCA	CUOTA	UNDS. VEND.	MARCA	CUOTA	UNDS. VEND.
Seat	9,70	287	Dacia	11,08	121	Ford	15,28	114	Kymco	19,30	144	Piaggio	22,42	24	John Deere	31,51	81
Renault	9,53	282	Hyundai	10,25	112	Fiat	13,94	104	Yamaha	15,41	115	Kymco	22,42	24	Fendt	17,89	46
Volkswagen	8,72	258	Kia	9,06	99	Toyota	13,00	97	Honda	14,34	107	Yamaha	12,14	13	New Holland	10,50	27
Peugeot	7,70	228	Land Rover	8,60	94	Dacia	11,93	89	Piaggio	7,37	55	Derbi	6,54	7	Kubota	9,72	25
Opel	7,23	214	Volkswagen	7,60	83	Renault	11,52	86	Kawasaki	6,43	48	Rieju	5,60	6	Massey Ferguson	7,00	18
Nissan	6,96	206	Audi	5,21	57	Mercedes	8,31	62	Suzuki	6,16	46	Riya	4,67	5	Deutz Fahr	7,00	18
Dacia	6,72	199	Renault	5,03	55	Peugeot	6,56	49	BMW	4,82	36	Keeway	4,67	5	Valtra	3,89	10
Citroën	6,32	187	BMW	4,30	47	Volkswagen	4,69	35	Keeway	3,88	29	Sym	2,80	3	Claas	3,11	8
Mercedes	6,11	181	Mitsubishi	4,02	44	Citroën	3,48	26	Sym	3,08	23	Hanway	2,80	3	Lamborghini	2,72	7
Hyundai	5,07	150	Citroën	3,93	43	Nissan	3,35	25	KTM	2,54	19	Beta	2,80	3	Case	2,33	6
Audi	4,96	147	Ford	3,66	40	Iveco	2,27	17	Rieju	1,87	14	Aprilia	2,80	3	Same	1,94	5
Kia	3,71	110	Mercedes	3,57	39	Opel	2,14	16	Peugeot	1,74	13	Turbho	1,86	2	JCB	0,77	2
Ford	3,51	104	Opel	3,47	38	Mitsubishi	1,74	13	Daelim	1,34	10	Peugeot	1,86	2	Antonio Carraro	0,77	2
Toyota	2,87	85	Jeep	3,29	36	Mahindra	1,20	9	Ducati	0,93	7	Adly	1,86	2	Hidromek	0,38	1
BMW	2,63	78	Toyota	2,65	29	Seat	0,13	1	Aprilia	0,93	7	TGB	0,93	1	Bobcat	0,38	1
Fiat	2,56	76	Volvo	2,47	27	Renault Truks	0,13	1	Riya	0,80	6	Ride	0,93	1			
Skoda	2,16	64	Fiat	2,28	25	Piaggio	0,13	1	Hyosung	0,80	6	Monkey Bike	0,93	1			
Alfa Romeo	0,70	21	Ssangyong	2,01	22	Chrysler	0,13	1	Derbi	0,80	6	AIE	0,93	1			
Mazda	0,67	20	Honda	1,83	20				LML	0,67	5	Aiyumo	0,93	1			
Volvo	0,60	18	Mazda	1,46	16				Husqvarna	0,67	5						
MINI	0,43	13	Suzuki	1,28	14				Gas-Gas	0,67	5						
Honda	0,27	8	Nissan	1,19	13				TGB	0,53	4						
Smart	0,16	5	Skoda	0,73	8				Sherco	0,53	4						
Lancia	0,16	5	Subaru	0,36	4				Minelli	0,53	4						
Suzuki	0,13	4	Mahindra	0,27	3				Ride	0,40	3						
Jaguar	0,10	3	MINI	0,18	2				Beta	0,40	3						
Ssangyong	0,03	1	Lexus	0,09	1				Benelli	0,40	3						
Mitsubishi	0,03	1							Wildlander	0,26	2						
Lexus	0,03	1							Turbho	0,26	2						
Chevrolet	0,03	1							Triumph	0,26	2						

MATRICULACIONES POR SEGMENTO Y MARCA
PROVINCIA DE ALMERÍA
ACUMULADAS DE ENERO A AGOSTO 2015



TURISMOS			TODO TERRENOS			COMERCIALES			MOTOCICLETAS			CICLOMOTORES			TRACTORES		
MARCA	CUOTA	UNDS. VEND.	MARCA	CUOTA	UNDS. VEND.	MARCA	CUOTA	UNDS. VEND.	MARCA	CUOTA	UNDS. VEND.	MARCA	CUOTA	UNDS. VEND.	MARCA	CUOTA	UNDS. VEND.
Seat	9,93	484	Kia	11,29	177	Peugeot	20,53	259	Yamaha	16,72	144	Piaggio	23,33	42	Ferrari	17,58	35
Peugeot	9,17	447	Citroën	7,72	121	Ford	18,08	228	Honda	11,26	97	Yamaha	13,88	25	Agria	17,58	35
Volkswagen	7,59	370	Hyundai	7,14	112	Citroën	14,11	178	Kymco	10,22	88	Keeway	12,22	22	Antonio Carraro	11,05	22
Renault	7,20	351	Volkswagen	6,50	102	Renault	13,40	169	Kawasaki	9,52	82	Riya	11,11	20	Pasquali	9,54	19
Citroën	6,75	329	Dacia	5,87	92	Volkswagen	9,04	114	Piaggio	8,24	71	Peugeot	8,33	15	John Deere	8,04	16
Opel	6,61	322	Ford	5,80	91	Mercedes	5,78	73	BMW	5,80	50	Sym	5,55	10	Ausa	7,53	15
Nissan	6,48	316	BMW	5,80	91	Dacia	5,31	67	Keeway	5,45	47	Hanway	4,44	8	New Holland	4,52	9
Ford	6,24	304	Mitsubishi	5,48	86	Fiat	4,67	59	KTM	4,29	37	Derbi	3,88	7	Landini	4,52	9
Kia	6,16	300	Audi	5,16	81	Opel	2,85	36	Suzuki	3,48	30	Otras Marcas	2,22	4	Kubota	3,51	7
Toyota	6,09	297	Mercedes	4,97	78	Nissan	2,85	36	Peugeot	3,01	26	Kymco	2,22	4	Valtra	3,01	6
Dacia	5,09	248	Opel	4,59	72	Iveco	1,66	21	Sym	2,67	23	Sherco	1,66	3	Same	3,01	6
Mercedes	4,64	226	Land Rover	4,14	65	Renault Truks	0,31	4	Riya	2,67	23	Mx Onda	1,66	3	Massey Ferguson	2,51	5
Audi	3,88	189	Mazda	3,89	61	Seat	0,23	3	Daelim	2,09	18	Pgo	1,11	2	Fendt	2,51	5
Hyundai	3,59	175	Toyota	3,76	59	Mitsubishi	0,23	3	Harley Davidson	1,85	16	Kenrod	1,11	2	Case	2,51	5
BMW	3,03	148	Renault	3,50	55	Isuzu	0,23	3	Ducati	1,39	12	Ride	0,55	1	Kioti	0,50	1
Skoda	3,01	147	Jeep	2,04	32	Hyundai	0,23	3	Husqvarna	1,16	10	Jiangsu Dafier	0,55	1	Foton Motors	0,50	1
Fiat	1,56	76	Honda	1,97	31	Piaggio	0,15	2	Rieju	1,04	9	Gilera	0,55	1	Deutz Fahr	0,50	1
Mazda	0,84	41	Volvo	1,78	28	Toyota	0,07	1	Minelli	0,92	8	Daelim	0,55	1	Claas	0,50	1
MINI	0,55	27	Ssangyong	1,59	25	Tata	0,07	1	Mash	0,92	8	Beta	0,55	1	Agrimac	0,50	1
Volvo	0,53	26	Nissan	1,46	23	Ssangyong	0,07	1	Hanway	0,81	7						
Honda	0,20	10	MINI	1,40	22				Benelli	0,81	7						
Alfa Romeo	0,14	7	Skoda	1,08	17				Hyosung	0,58	5						
Mitsubishi	0,12	6	Porsche	1,08	17				Tm	0,46	4						
Suzuki	0,08	4	Fiat	0,82	13				Kenrod	0,46	4						
Ssangyong	0,08	4	Suzuki	0,70	11				Sherco	0,34	3						
Porsche	0,08	4	Subaru	0,12	2				Derbi	0,34	3						
Lancia	0,08	4	Infiniti	0,12	2				Aprilia	0,34	3						
Smart	0,04	2	Peugeot	0,06	1				Otras Marcas	0,23	2						
Lexus	0,04	2							Znen	0,23	2						
Jaguar	0,04	2							Triumph	0,23	2						

MATRICULACIONES POR SEGMENTO Y MARCA
PROVINCIA DE CÁDIZ
ACUMULADAS DE ENERO A AGOSTO 2015



TURISMOS			TODO TERRENOS			COMERCIALES			MOTOCICLETAS			CICLOMOTORES			TRACTORES		
MARCA	CUOTA	UNDS. VEND.	MARCA	CUOTA	UNDS. VEND.	MARCA	CUOTA	UNDS. VEND.	MARCA	CUOTA	UNDS. VEND.	MARCA	CUOTA	UNDS. VEND.	MARCA	CUOTA	UNDS. VEND.
Dacia	10,14	838	Dacia	13,77	344	Ford	23,40	256	Yamaha	22,11	724	Piaggio	31,06	251	John Deere	38,04	35
Toyota	9,74	805	Hyundai	8,84	221	Peugeot	13,07	143	Kymco	21,19	694	Yamaha	16,83	136	New Holland	21,73	20
Peugeot	8,85	732	Kia	8,44	211	Dacia	11,60	127	Honda	17,89	586	Kymco	14,35	116	Claas	11,95	11
Volkswagen	8,15	674	Mitsubishi	7,96	199	Citroën	11,24	123	Piaggio	7,94	260	Peugeot	13,61	110	Case	8,69	8
Citroën	6,83	565	Volkswagen	7,16	179	Renault	9,32	102	Sym	3,94	129	Sym	7,42	60	Valtra	5,43	5
Seat	6,76	559	Citroën	6,88	172	Mercedes	8,95	98	Keeway	3,78	124	Keeway	5,07	41	Yagmur	4,34	4
Nissan	6,69	553	Ford	5,88	147	Fiat	8,22	90	Kawasaki	3,35	110	Riya	4,20	34	Landini	2,17	2
Ford	6,37	527	Renault	4,92	123	Volkswagen	7,58	83	Suzuki	3,23	106	Derbi	1,85	15	Ferrari	2,17	2
Renault	5,99	495	Toyota	4,60	115	Nissan	2,74	30	BMW	2,71	89	Aprilia	1,60	13	Same	1,08	1
Opel	4,52	374	Audi	4,20	105	Opel	1,37	15	Peugeot	2,35	77	Rieju	1,23	10	Pasquali	1,08	1
Kia	3,94	326	Mercedes	3,56	89	Iveco	1,00	11	KTM	1,61	53	Ride	0,61	5	Mac Cormick	1,08	1
Audi	3,69	305	Land Rover	3,04	76	Toyota	0,54	6	Aprilia	1,28	42	Sherco	0,37	3	Kubota	1,08	1
Mercedes	3,46	286	Opel	2,88	72	Mitsubishi	0,27	3	Harley Davidson	1,06	35	Jonway	0,24	2	Antonio Carraro	1,08	1
Hyundai	3,41	282	Honda	2,68	67	Ssangyong	0,18	2	Triumph	0,91	30	Turbho	0,12	1			
Skoda	2,80	232	BMW	2,68	67	Renault Truks	0,18	2	Ducati	0,67	22	Puch	0,12	1			
BMW	2,77	229	Mazda	1,96	49	Otras Marcas	0,09	1	Daelim	0,67	22	Motogac	0,12	1			
Fiat	2,09	173	Volvo	1,60	40	Piaggio	0,09	1	Riya	0,58	19	Monkey Bike	0,12	1			
Mazda	0,54	45	Suzuki	1,40	35	Isuzu	0,09	1	Kenrod	0,45	15	Kenrod	0,12	1			
MINI	0,52	43	Ssangyong	1,36	34				Hyosung	0,45	15	Hyosung	0,12	1			
Honda	0,52	43	Nissan	1,32	33				Rieju	0,39	13	Honda	0,12	1			
Volvo	0,42	35	Jeep	1,28	32				Ride	0,39	13	Hanway	0,12	1			
Mitsubishi	0,30	25	MINI	1,08	27				Mash	0,36	12	DH Haotian	0,12	1			
Smart	0,22	19	Fiat	0,92	23				Husqvarna	0,33	11	Daelim	0,12	1			
Alfa Romeo	0,20	17	Subaru	0,64	16				LML	0,27	9	Beta	0,12	1			
Lexus	0,16	14	Skoda	0,48	12				Hanway	0,27	9	Baotian	0,12	1			
Ssangyong	0,13	11	Lexus	0,20	5				Derbi	0,27	9						
Jaguar	0,10	9	Porsche	0,16	4				Guzzi	0,15	5						
Suzuki	0,09	8	Peugeot	0,04	1				Generic	0,12	4						
Otras Marcas	0,08	7							Benelli	0,12	4						
Subaru	0,08	7							Sumco	0,09	3						

MATRICULACIONES POR SEGMENTO Y MARCA
PROVINCIA DE CÓRDOBA
ACUMULADAS DE ENERO A AGOSTO 2015



TURISMOS			TODO TERRENOS			COMERCIALES			MOTOCICLETAS			CICLOMOTORES			TRACTORES		
MARCA	CUOTA	UNDS. VEND.	MARCA	CUOTA	UNDS. VEND.	MARCA	CUOTA	UNDS. VEND.	MARCA	CUOTA	UNDS. VEND.	MARCA	CUOTA	UNDS. VEND.	MARCA	CUOTA	UNDS. VEND.
Peugeot	10,70	484	Dacia	11,47	156	Ford	19,22	163	Honda	17,22	205	Piaggio	28,71	58	John Deere	22,40	41
Nissan	9,17	415	Kia	9,55	130	Peugeot	17,57	149	Kymco	15,71	187	Yamaha	28,21	57	Case	18,57	34
Seat	9,15	414	Hyundai	8,97	122	Renault	14,15	120	Yamaha	12,60	150	Peugeot	8,91	18	New Holland	16,93	31
Renault	8,49	384	Mitsubishi	8,38	114	Dacia	9,19	78	Suzuki	7,56	90	Keeway	5,44	11	Kubota	13,66	25
Dacia	7,47	338	Citroën	7,27	99	Citroën	9,19	78	Kawasaki	6,30	75	Kymco	4,95	10	Valtra	8,19	15
Toyota	7,27	329	Volkswagen	6,54	89	Mercedes	6,72	57	BMW	6,05	72	Derbi	3,96	8	Massey Ferguson	2,73	5
Volkswagen	7,07	320	Toyota	5,14	70	Volkswagen	6,36	54	Daelim	4,78	57	Rieju	3,46	7	Deutz Fahr	2,73	5
Citroën	6,94	314	Renault	5,14	70	Fiat	5,42	46	Piaggio	4,62	55	Beta	2,97	6	Claas	2,73	5
Ford	5,30	240	Ford	4,85	66	Nissan	4,00	34	Sym	4,36	52	Riya	1,98	4	Fendt	2,18	4
Opel	4,82	218	Land Rover	4,55	62	Iveco	2,94	25	Keeway	4,36	52	Sherco	1,48	3	Mac Cormick	1,63	3
Hyundai	3,98	180	Audi	4,55	62	Opel	2,00	17	Peugeot	2,52	30	HM	1,48	3	Lamborghini	1,63	3
Mercedes	3,56	161	Mazda	3,75	51	Renault Truks	1,29	11	KTM	2,18	26	Scomadi	0,99	2	JCB	1,63	3
Audi	3,47	157	Mercedes	3,01	41	Toyota	0,94	8	Hanway	2,18	26	Hanway	0,99	2	Same	1,09	2
Kia	3,11	141	Volvo	2,72	37	Mitsubishi	0,58	5	Rieju	1,26	15	Daelim	0,99	2	Manitou	1,09	2
BMW	2,69	122	Honda	2,57	35	Isuzu	0,23	2	Riya	1,00	12	Cpi	0,99	2	Landini	1,09	2
Fiat	1,99	90	Opel	2,50	34	Land Rover	0,11	1	Hyosung	0,84	10	Aprilia	0,99	2	Sonalika	0,54	1
Skoda	1,10	50	BMW	1,98	27				Ducati	0,84	10	Wildlander	0,49	1	Kioti	0,54	1
Mazda	0,95	43	Suzuki	1,32	18				Mash	0,58	7	Sym	0,49	1	Agrimac	0,54	1
Volvo	0,84	38	Ssangyong	1,32	18				LML	0,58	7	Mx Onda	0,49	1			
MINI	0,46	21	Nissan	1,32	18				Derbi	0,50	6	Metalco Motor	0,49	1			
Alfa Romeo	0,33	15	Jeep	1,02	14				Kenrod	0,42	5	Kenrod	0,49	1			
Smart	0,22	10	Fiat	0,66	9				Harley Davidson	0,42	5	Generic	0,49	1			
Honda	0,22	10	MINI	0,36	5				Guzzi	0,42	5	Bye Bike	0,49	1			
Mitsubishi	0,11	5	Lexus	0,29	4				Benelli	0,42	5						
Suzuki	0,06	3	Skoda	0,22	3				Husqvarna	0,25	3						
Subaru	0,06	3	Porsche	0,22	3				Otras Marcas	0,16	2						
Jaguar	0,06	3	Subaru	0,14	2				Victory	0,16	2						
Tata	0,04	2	Peugeot	0,07	1				MH Motorcycles	0,16	2						
Ssangyong	0,04	2							Gas-Gas	0,16	2						
Porsche	0,04	2							Aprilia	0,16	2						

MATRICULACIONES POR SEGMENTO Y MARCA
PROVINCIA DE GRANADA
ACUMULADAS DE ENERO A AGOSTO 2015



TURISMOS			TODO TERRENOS			COMERCIALES			MOTOCICLETAS			CICLOMOTORES			TRACTORES		
MARCA	CUOTA	UNDS. VEND.	MARCA	CUOTA	UNDS. VEND.	MARCA	CUOTA	UNDS. VEND.	MARCA	CUOTA	UNDS. VEND.	MARCA	CUOTA	UNDS. VEND.	MARCA	CUOTA	UNDS. VEND.
Peugeot	10,57	636	Volkswagen	11,70	201	Ford	17,13	188	Kymco	21,58	507	Piaggio	27,52	79	John Deere	30,45	60
Volkswagen	10,34	622	Citroën	8,73	150	Citroën	13,85	152	Piaggio	19,07	448	Yamaha	22,64	65	New Holland	13,19	26
Seat	10,09	607	Kia	8,61	148	Peugeot	13,67	150	Yamaha	16,73	393	Peugeot	13,58	39	Case	8,62	17
Citroën	7,74	466	Dacia	8,61	148	Dacia	10,57	116	Honda	14,51	341	Kymco	12,54	36	Fendt	8,12	16
Nissan	6,68	402	Hyundai	6,87	118	Renault	9,84	108	BMW	5,06	119	Riya	4,18	12	Same	6,59	13
Renault	6,51	392	Audi	5,76	99	Volkswagen	7,65	84	Kawasaki	4,25	100	Derbi	3,48	10	Deutz Fahr	6,09	12
Dacia	6,07	365	Mercedes	5,18	89	Mercedes	6,10	67	KTM	2,76	65	Rieju	2,78	8	Valtra	5,58	11
Ford	5,67	341	Renault	5,12	88	Fiat	6,01	66	Suzuki	2,00	47	Keeway	2,78	8	Massey Ferguson	5,07	10
Opel	5,32	320	Mitsubishi	4,71	81	Renault Truks	4,01	44	Peugeot	1,91	45	Aprilia	2,78	8	Landini	3,04	6
Hyundai	4,49	270	BMW	4,54	78	Iveco	3,28	36	Harley Davidson	1,23	29	Ride	2,43	7	Kubota	3,04	6
Kia	3,99	240	Land Rover	4,19	72	Nissan	2,64	29	Daelim	1,10	26	Beta	1,04	3	Claas	2,03	4
Audi	3,95	238	Ford	3,78	65	Opel	2,55	28	Rieju	1,06	25	Wildlander	0,69	2	Antonio Carraro	2,03	4
Mercedes	3,90	235	Opel	3,66	63	Toyota	1,09	12	Keeway	0,89	21	Bye Bike	0,69	2	Ferrari	1,52	3
BMW	3,04	183	Mazda	2,73	47	Piaggio	0,82	9	Triumph	0,76	18	Yadea	0,34	1	Lamborghini	1,01	2
Toyota	2,96	178	Jeep	2,62	45	Ssangyong	0,27	3	Hanway	0,76	18	Tisong	0,34	1	Kiote	1,01	2
Skoda	2,41	145	Honda	2,32	40	Mitsubishi	0,27	3	Sym	0,63	15	Sym	0,34	1	Pasquali	0,50	1
Fiat	1,99	120	Volvo	2,09	36	Isuzu	0,09	1	Aprilia	0,63	15	Sherco	0,34	1	Mac Cormick	0,50	1
Mazda	0,88	53	Toyota	1,74	30	DFSK	0,09	1	Derbi	0,59	14	Nimoto	0,34	1	Iseki	0,50	1
MINI	0,79	48	Ssangyong	1,28	22				Ducati	0,55	13	Kenrod	0,34	1	Hidromek	0,50	1
Volvo	0,66	40	MINI	1,22	21				Riya	0,51	12	Jonway	0,34	1	Agria	0,50	1
Honda	0,41	25	Suzuki	0,99	17				Husqvarna	0,46	11	Aeon	0,34	1			
Smart	0,31	19	Nissan	0,93	16				Ride	0,25	6						
Alfa Romeo	0,28	17	Fiat	0,64	11				Mash	0,25	6						
Jaguar	0,18	11	Skoda	0,52	9				Scutum	0,17	4						
Suzuki	0,11	7	Subaru	0,34	6				LML	0,17	4						
Ssangyong	0,09	6	Porsche	0,34	6				Gas-Gas	0,17	4						
Lancia	0,09	6	Mahindra	0,34	6				Aeon	0,17	4						
Maserati	0,08	5	Lexus	0,29	5				Lifan	0,12	3						
Lexus	0,08	5							Kenrod	0,12	3						
Tata	0,03	2							TGB	0,08	2						

MATRICULACIONES POR SEGMENTO Y MARCA
PROVINCIA DE HUELVA
ACUMULADAS DE ENERO A AGOSTO 2015



TURISMOS			TODO TERRENOS			COMERCIALES			MOTOCICLETAS			CICLOMOTORES			TRACTORES		
MARCA	CUOTA	UNDS. VEND.	MARCA	CUOTA	UNDS. VEND.	MARCA	CUOTA	UNDS. VEND.	MARCA	CUOTA	UNDS. VEND.	MARCA	CUOTA	UNDS. VEND.	MARCA	CUOTA	UNDS. VEND.
Peugeot	12,40	375	Kia	11,70	120	Ford	22,22	104	Kymco	17,99	111	Kymco	32,55	42	John Deere	40,26	60
Renault	10,52	318	Dacia	10,63	109	Renault	21,79	102	Piaggio	13,29	82	Peugeot	13,17	17	New Holland	21,47	32
Nissan	8,00	242	Hyundai	9,26	95	Citroën	9,18	43	Honda	11,02	68	Piaggio	10,85	14	Kubota	13,42	20
Volkswagen	7,94	240	Renault	8,19	84	Peugeot	8,97	42	Yamaha	10,04	62	Yamaha	9,30	12	Landini	6,04	9
Seat	7,80	236	Citroën	7,51	77	Volkswagen	8,54	40	Suzuki	5,83	36	Derbi	7,75	10	Claas	4,69	7
Citroën	6,38	193	Toyota	6,24	64	Mercedes	7,05	33	KTM	4,86	30	Keeway	4,65	6	Case	4,69	7
Opel	6,28	190	Ford	5,75	59	Fiat	7,05	33	Kawasaki	4,70	29	Aprilia	3,87	5	Iseki	2,68	4
Toyota	6,25	189	Volkswagen	5,56	57	Dacia	4,05	19	Keeway	4,05	25	Riya	3,10	4	JCB	1,34	2
Ford	5,49	166	Mercedes	4,19	43	Nissan	3,63	17	Derbi	3,56	22	Rieju	3,10	4	Ferrari	1,34	2
Dacia	5,06	153	Land Rover	3,60	37	Toyota	2,77	13	Aprilia	3,56	22	Adly	2,32	3	Same	0,67	1
Kia	4,56	138	Opel	3,41	35	Opel	1,92	9	Triumph	2,75	17	Scomadi	1,55	2	Pasquali	0,67	1
Mercedes	3,63	110	Mitsubishi	3,41	35	Iveco	1,28	6	Peugeot	2,75	17	Hanway	1,55	2	Lamborghini	0,67	1
Hyundai	3,34	101	Honda	3,31	34	Mitsubishi	0,64	3	Rieju	1,62	10	Beta	1,55	2	Jinma	0,67	1
Audi	3,11	94	BMW	3,21	33	Renault Truks	0,42	2	Hyosung	1,45	9	Xkuty	0,77	1	Fendt	0,67	1
Skoda	2,74	83	Audi	3,21	33	Land Rover	0,21	1	Sym	1,29	8	TGB	0,77	1	Deutz Fahr	0,67	1
BMW	2,11	64	Ssangyong	2,14	22	Isuzu	0,21	1	Riya	1,13	7	Sym	0,77	1			
Fiat	1,85	56	Jeep	1,56	16				Daelim	1,13	7	MH Motorcycles	0,77	1			
Honda	0,59	18	Suzuki	1,36	14				Husqvarna	0,97	6	HM	0,77	1			
MINI	0,36	11	Mazda	1,36	14				Mash	0,81	5	Aiyumo	0,77	1			
Mazda	0,36	11	Nissan	1,26	13				LML	0,81	5						
Alfa Romeo	0,29	9	Fiat	0,87	9				Hanway	0,81	5						
Volvo	0,26	8	Volvo	0,68	7				Gilera	0,81	5						
Lexus	0,13	4	Skoda	0,58	6				BMW	0,81	5						
Ssangyong	0,09	3	MINI	0,39	4				Sumco	0,48	3						
Mitsubishi	0,09	3	Subaru	0,19	2				Lifan	0,48	3						
Suzuki	0,03	1	Porsche	0,19	2				Harley Davidson	0,48	3						
Subaru	0,03	1	Lexus	0,09	1				Enfield	0,48	3						
Porsche	0,03	1							Scutum	0,32	2						
Lancia	0,03	1							Ducati	0,32	2						
Jaguar	0,03	1							Zentaurus	0,16	1						

MATRICULACIONES POR SEGMENTO Y MARCA
PROVINCIA DE MÁLAGA
ACUMULADAS DE ENERO A



TURISMOS			TODO TERRENOS			COMERCIALES			MOTOCICLETAS			CICLOMOTORES			TRACTORES		
MARCA	CUOTA	UNDS. VEND.	MARCA	CUOTA	UNDS. VEND.	MARCA	CUOTA	UNDS. VEND.	MARCA	CUOTA	UNDS. VEND.	MARCA	CUOTA	UNDS. VEND.	MARCA	CUOTA	UNDS. VEND.
Renault	11,54	1622	Kia	8,40	356	Ford	16,82	389	Honda	24,75	1315	Peugeot	29,25	208	John Deere	42,20	46
Peugeot	8,48	1192	Citroën	8,09	343	Renault	13,62	315	Yamaha	16,39	871	Piaggio	22,22	158	Massey Ferguson	10,09	11
Opel	7,66	1077	Renault	7,48	317	Peugeot	11,85	274	Kymco	15,56	827	Yamaha	17,15	122	Case	6,42	7
Seat	7,40	1040	Volkswagen	7,45	316	Fiat	11,15	258	Piaggio	8,80	468	Kymco	10,26	73	Fendt	5,50	6
Volkswagen	6,63	932	Opel	7,43	315	Citroën	10,76	249	Peugeot	7,13	379	Keeway	3,93	28	New Holland	4,58	5
Dacia	6,14	864	Dacia	6,16	261	Dacia	7,74	179	BMW	4,57	243	Ride	3,37	24	Landini	4,58	5
Citroën	6,11	859	Audi	6,16	261	Mercedes	6,57	152	Suzuki	3,83	204	Rieju	2,95	21	Kubota	4,58	5
Ford	5,59	786	Hyundai	6,04	256	Volkswagen	6,18	143	Sym	3,04	162	Sym	2,81	20	JCB	4,58	5
Nissan	5,43	764	BMW	5,09	216	Iveco	6,18	143	Kawasaki	2,57	137	Derbi	2,25	16	Antonio Carraro	4,58	5
Kia	5,33	749	Mercedes	4,65	197	Opel	3,46	80	KTM	2,42	129	Aprilia	1,68	12	Valtra	3,66	4
Toyota	5,24	737	Mitsubishi	4,55	193	Nissan	3,24	75	Harley Davidson	2,01	107	Kenrod	0,70	5	Deutz Fahr	2,75	3
BMW	3,87	545	Land Rover	4,50	191	Toyota	0,90	21	Keeway	1,73	92	Tomberlin	0,42	3	Yanmar	0,91	1
Audi	3,78	532	Ford	4,22	179	Mitsubishi	0,43	10	Triumph	0,77	41	Metalco Motor	0,42	3	Taral	0,91	1
Mercedes	3,54	498	Toyota	2,71	115	DFSK	0,34	8	Ducati	0,62	33	Hanway	0,42	3	Sonalika	0,91	1
Skoda	3,24	456	Honda	2,66	113	Isuzu	0,21	5	Rieju	0,60	32	Romet	0,28	2	Same	0,91	1
Hyundai	2,87	404	Mazda	2,40	102	Renault Truks	0,17	4	Ride	0,50	27	Motogac	0,28	2	Pasquali	0,91	1
Fiat	2,86	402	Suzuki	2,12	90	Mahindra	0,08	2	Kenrod	0,48	26	Melex	0,28	2	Lamborghini	0,91	1
MINI	1,16	164	Porsche	1,77	75	Otras Marcas	0,04	1	Aprilia	0,43	23	Otras Marcas	0,14	1	Kioti	0,91	1
Mazda	0,58	82	MINI	1,34	57	Ssangyong	0,04	1	Husqvarna	0,35	19	Ugbest	0,14	1			
Honda	0,44	63	Skoda	1,27	54	Mazda	0,04	1	Daelim	0,35	19	Puch	0,14	1			
Smart	0,36	51	Nissan	1,15	49	Land Rover	0,04	1	Mash	0,26	14	Mx Onda	0,14	1			
Lexus	0,28	40	Fiat	1,01	43	Hyundai	0,04	1	Sherco	0,20	11	Generic	0,14	1			
Suzuki	0,24	34	Jeep	0,75	32				Guzzi	0,18	10	DH Haotian	0,14	1			
Mitsubishi	0,16	23	Lexus	0,70	30				MV Agusta	0,16	9	Daelim	0,14	1			
Alfa Romeo	0,16	23	Volvo	0,63	27				Hyosung	0,16	9	Bye Bike	0,14	1			
Volvo	0,15	22	Ssangyong	0,49	21				Benelli	0,16	9	Beta	0,14	1			
Porsche	0,15	22	Subaru	0,33	14				Lifan	0,15	8						
Jaguar	0,11	16	Mahindra	0,16	7				Enfield	0,15	8						
Maserati	0,07	11	Peugeot	0,09	4				Derbi	0,13	7						
Ferrari	0,06	9	Infiniti	0,04	2				LML	0,11	6						

MATRICULACIONES POR SEGMENTO Y MARCA
PROVINCIA DE SEVILLA
ACUMULADAS DE ENERO A



TURISMOS			TODO TERRENOS			COMERCIALES			MOTOCICLETAS			CICLOMOTORES			TRACTORES		
MARCA	CUOTA	UNDS. VEND.	MARCA	CUOTA	UNDS. VEND.	MARCA	CUOTA	UNDS. VEND.	MARCA	CUOTA	UNDS. VEND.	MARCA	CUOTA	UNDS. VEND.	MARCA	CUOTA	UNDS. VEND.
Peugeot	8,98	1115	Hyundai	10,20	434	Ford	19,44	334	Yamaha	19,68	634	Piaggio	24,53	118	John Deere	36,62	115
Seat	8,33	1034	Volkswagen	9,99	425	Renault	11,87	204	Kymco	18,66	601	Peugeot	23,28	112	New Holland	17,83	56
Renault	8,27	1027	Dacia	9,40	400	Volkswagen	10,94	188	Piaggio	12,08	389	Yamaha	13,51	65	Kubota	10,50	33
Volkswagen	8,13	1010	Kia	9,24	393	Peugeot	10,65	183	Honda	9,31	300	Keeway	11,22	54	Case	7,00	22
Toyota	8,09	1005	Citroën	7,24	308	Fiat	9,48	163	Suzuki	5,77	186	Kymco	9,35	45	Massey Ferguson	6,36	20
Citroën	6,78	842	Renault	5,31	226	Citroën	9,48	163	Keeway	5,12	165	Rieju	2,91	14	Landini	3,50	11
Dacia	6,00	745	Toyota	5,17	220	Dacia	6,40	110	BMW	4,65	150	Derbi	2,70	13	Fendt	3,50	11
Opel	5,86	728	Mercedes	4,58	195	Mercedes	4,94	85	Peugeot	4,19	135	Ride	2,49	12	Claas	2,22	7
Ford	5,55	689	Ford	4,58	195	Iveco	4,48	77	Kawasaki	3,29	106	Riya	1,66	8	Same	1,91	6
Nissan	4,49	558	Mitsubishi	4,27	182	Opel	3,31	57	Sym	2,39	77	Scomadi	1,24	6	JCB	1,91	6
Mercedes	4,32	537	Audi	3,97	169	Nissan	3,25	56	Daelim	1,98	64	Bye Bike	1,03	5	Valtra	1,59	5
Kia	4,06	505	Opel	3,43	146	Mitsubishi	2,44	42	Hanway	1,64	53	Sherco	0,83	4	Deutz Fahr	1,59	5
Hyundai	3,91	486	Land Rover	3,36	143	Toyota	2,03	35	KTM	1,33	43	Generic	0,83	4	Pasquali	1,27	4
Skoda	3,89	484	BMW	2,98	127	Renault Truks	0,69	12	Harley Davidson	1,14	37	Beta	0,62	3	Kioti	1,27	4
Audi	3,16	393	Honda	2,93	125	DFSK	0,29	5	Triumph	1,05	34	Sym	0,41	2	Lamborghini	0,95	3
Fiat	3,00	373	Volvo	2,04	87	Ssangyong	0,11	2	Rieju	0,80	26	Hanway	0,41	2	FOTON	0,63	2
BMW	2,50	311	Mazda	1,95	83	Mahindra	0,05	1	Hyosung	0,74	24	Gilera	0,41	2	Mahindra	0,31	1
Volvo	0,68	85	Jeep	1,83	78	Land Rover	0,05	1	Ducati	0,71	23	Aprilia	0,41	2	Hidromek	0,31	1
MINI	0,62	77	Ssangyong	1,66	71				Aprilia	0,71	23	Znyhug	0,20	1	Guaresi	0,31	1
Smart	0,58	73	Fiat	1,03	44				Riya	0,52	17	Ugbest	0,20	1	Ferrari	0,31	1
Mazda	0,58	73	Suzuki	1,01	43				Ride	0,49	16	Quazzar	0,20	1			
Lexus	0,52	65	Skoda	0,82	35				Kenrod	0,43	14	MH Motorcycles	0,20	1			
Honda	0,37	46	MINI	0,82	35				Scomadi	0,37	12	Mx Onda	0,20	1			
Alfa Romeo	0,31	39	Lexus	0,75	32				MH Motorcycles	0,37	12	Metalco Motor	0,20	1			
Lancia	0,19	24	Porsche	0,58	25				Mash	0,27	9	Lifan	0,20	1			
Jaguar	0,17	22	Nissan	0,44	19				TGB	0,18	6	Kenrod	0,20	1			
Suzuki	0,13	17	Subaru	0,18	8				Husqvarna	0,18	6	Jonway	0,20	1			
Abarth	0,12	15	Mahindra	0,07	3				Benelli	0,18	6	Benelli	0,20	1			
Subaru	0,05	7	Infiniti	0,04	2				Zero	0,15	5						
Ssangyong	0,05	7							Enfield	0,15	5						