



**MATRICULACIONES POR TIPO DE VEHÍCULO  
ABRIL 2015**

	ABRIL	ABRIL	DIFERENCIA	ACUMULADO	ACUMULADO	DIFERENCIA
	2015	2014	2015-2014	2015	2014	2015-2014
<b>TERRITORIO NACIONAL</b>						
TURISMOS	66.775	68.425	-2,41%	284.000	238.705	18,98%
TODO TERRENOS	15.947	11.742	35,81%	65.904	43.604	51,14%
COMERCIALES	12.878	11.010	16,97%	48.473	35.797	35,41%
INDUSTRIALES	1.455	1.072	35,73%	6.103	4.685	30,27%
AUTOBUSES						
MOTOCICLETAS	11.291	9.854	14,58%	35.865	30.429	17,86%
CICLOMOTORES	1.127	986	14,30%	4.354	3.855	12,94%
AGRÍCOLAS	757	783	-3,32%	3.129	3.235	-3,28%

	ABRIL	ABRIL	DIFERENCIA	ACUMULADO	ACUMULADO	DIFERENCIA
	2015	2014	2015-2014	2015	2014	2015-2014
<b>COMUNIDAD AUTÓNOMA DE ANDALUCÍA</b>						
TURISMOS	6.376	6.111	4,34%	26.503	21.786	21,65%
TODO TERRENOS	1.981	1.355	46,20%	8.560	5.154	66,08%
COMERCIALES	1.137	817	39,17%	4.621	3.072	50,42%
INDUSTRIALES	185	184	0,54%	806	685	17,66%
AUTOBUSES						
MOTOCICLETAS	2.000	1.627	22,93%	6.755	5.287	27,77%
CICLOMOTORES	293	231	26,84%	1.203	1.009	19,23%
AGRÍCOLAS	153	154	-0,65%	688	519	32,56%

	ABRIL	ABRIL	DIFERENCIA	ACUMULADO	ACUMULADO	DIFERENCIA
	2015	2014	2015-2014	2015	2014	2015-2014
<b>PROVINCIA DE JAÉN</b>						
TURISMOS	304	336	-9,52%	1.437	1.282	12,09%
TODO TERRENOS	133	111	19,82%	560	407	37,59%
COMERCIALES	76	39	94,87%	339	236	43,64%
INDUSTRIALES	9	12	-25,00%	55	59	-6,78%
AUTOBUSES						
MOTOCICLETAS	74	74	0,00%	275	236	16,53%
CICLOMOTORES	13	16	-18,75%	35	50	-30,00%
AGRÍCOLAS	29	23	26,09%	118	83	42,17%



**MATRICULACIONES POR TIPO DE VEHÍCULO  
ABRIL 2015**

	ABRIL 2015	ABRIL 2014	DIFERENCIA 2015-2014	ACUMULADO 2015	ACUMULADO 2014	DIFERENCIA 2015-2014
<b>PROVINCIA DE ALMERÍA</b>						
TURISMOS	587	512	14,65%	2.344	1.890	24,02%
TODO TERRENOS	197	134	47,01%	738	469	57,36%
COMERCIALES	145	94	54,26%	625	340	83,82%
INDUSTRIALES	23	34	-32,35%	214	175	22,29%
AUTOBUSES						
MOTOCICLETAS	109	92	18,48%	342	329	3,95%
CICLOMOTORES	19	14	35,71%	70	57	22,81%
AGRÍCOLAS	26	30	-13,33%	88	62	41,94%

	ABRIL 2015	ABRIL 2014	DIFERENCIA 2015-2014	ACUMULADO 2015	ACUMULADO 2014	DIFERENCIA 2015-2014
<b>PROVINCIA DE CÁDIZ</b>						
TURISMOS	973	761	27,86%	3.815	2.961	28,84%
TODO TERRENOS	289	208	38,94%	1.174	733	60,16%
COMERCIALES	160	83	92,77%	526	331	58,91%
INDUSTRIALES	9	43	-79,07%	28	72	-61,11%
AUTOBUSES						
MOTOCICLETAS	368	278	32,37%	1.186	855	38,71%
CICLOMOTORES	79	60	31,67%	332	267	24,34%
AGRÍCOLAS	20	12	66,67%	55	36	52,78%

	ABRIL 2015	ABRIL 2014	DIFERENCIA 2015-2014	ACUMULADO 2015	ACUMULADO 2014	DIFERENCIA 2015-2014
<b>PROVINCIA DE CÓRDOBA</b>						
TURISMOS	516	411	25,55%	2.156	1.765	22,15%
TODO TERRENOS	152	107	42,06%	674	401	68,08%
COMERCIALES	103	105	-1,90%	433	359	20,61%
INDUSTRIALES	16	10	60,00%	61	44	38,64%
AUTOBUSES						
MOTOCICLETAS	154	112	37,50%	465	398	16,83%
CICLOMOTORES	27	12	125,00%	96	73	31,51%
AGRÍCOLAS	16	26	-38,46%	96	69	39,13%



**MATRICULACIONES POR TIPO DE VEHÍCULO  
ABRIL 2015**

	ABRIL 2015	ABRIL 2014	DIFERENCIA 2015-2014	ACUMULADO 2015	ACUMULADO 2014	DIFERENCIA 2015-2014
<b>PROVINCIA DE GRANADA</b>						
TURISMOS	657	553	18,81%	2.866	2.128	34,68%
TODO TERRENOS	192	137	40,15%	826	497	66,20%
COMERCIALES	132	105	25,71%	556	350	58,86%
INDUSTRIALES	28	17	64,71%	87	86	1,16%
AUTOBUSES						
MOTOCICLETAS	272	219	24,20%	896	690	29,86%
CICLOMOTORES	25	20	25,00%	104	102	1,96%
AGRÍCOLAS	16	17	-5,88%	83	52	59,62%

	ABRIL 2015	ABRIL 2014	DIFERENCIA 2015-2014	ACUMULADO 2015	ACUMULADO 2014	DIFERENCIA 2015-2014
<b>PROVINCIA DE HUELVA</b>						
TURISMOS	308	310	-0,65%	1.423	1.191	19,48%
TODO TERRENOS	119	59	101,69%	499	272	83,46%
COMERCIALES	62	45	37,78%	231	172	34,30%
INDUSTRIALES	11	8	37,50%	82	43	90,70%
AUTOBUSES						
MOTOCICLETAS	79	54	46,30%	231	196	17,86%
CICLOMOTORES	15	12	25,00%	55	50	10,00%
AGRÍCOLAS	11	9	22,22%	62	89	-30,34%

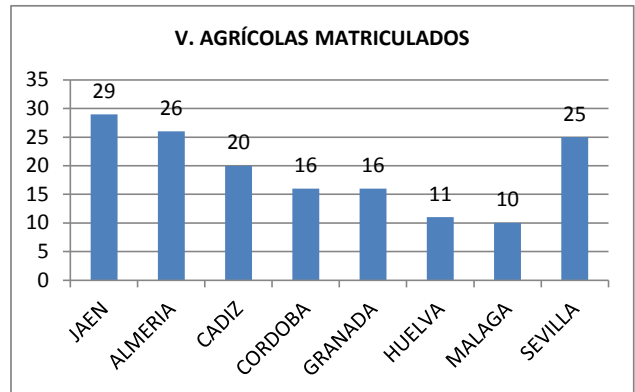
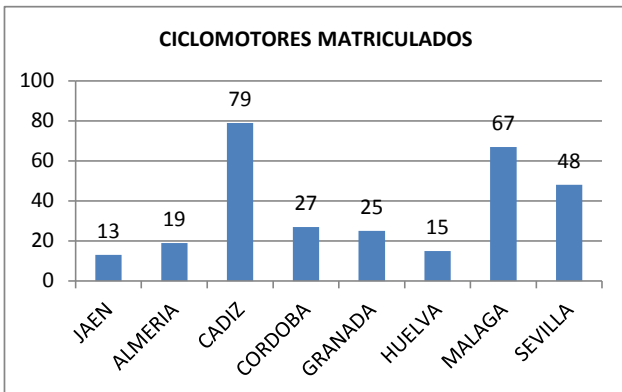
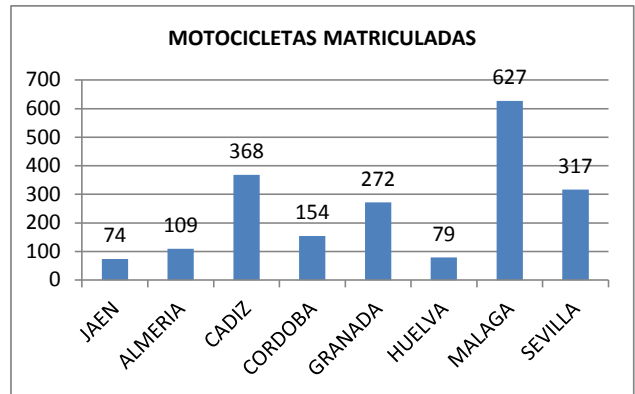

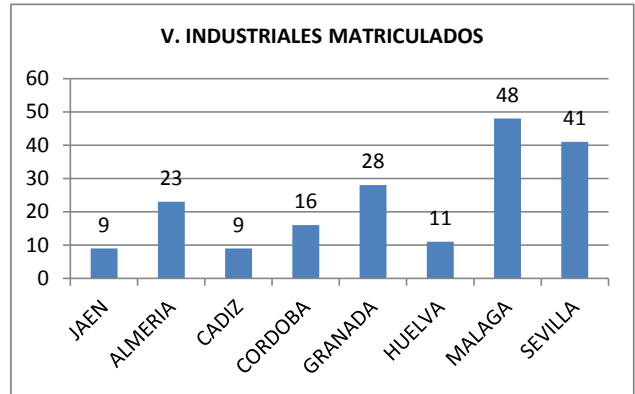
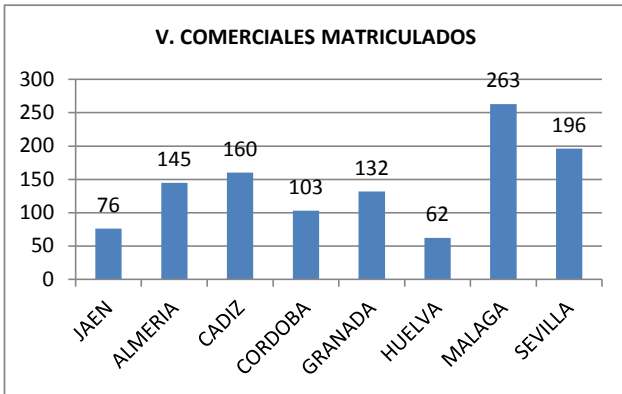
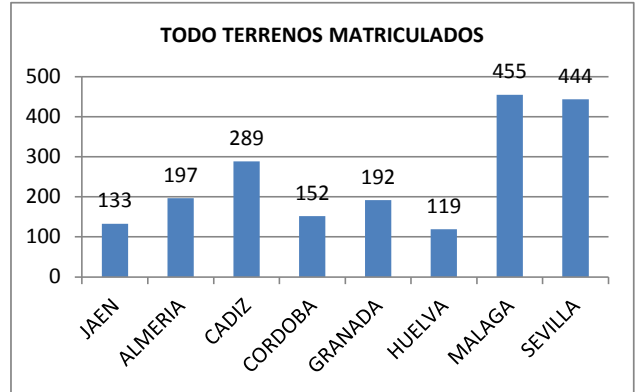
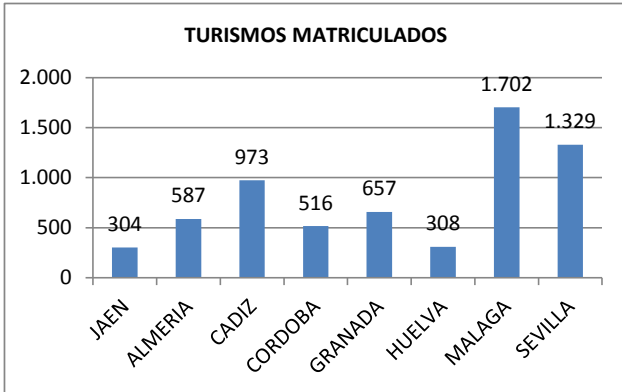
	ABRIL 2015	ABRIL 2014	DIFERENCIA 2015-2014	ACUMULADO 2015	ACUMULADO 2014	DIFERENCIA 2015-2014
<b>PROVINCIA DE MÁLAGA</b>						
TURISMOS	1.702	1.938	-12,18%	6.786	5.748	18,06%
TODO TERRENOS	455	323	40,87%	2.118	1.204	75,91%
COMERCIALES	263	170	54,71%	1.049	634	65,46%
INDUSTRIALES	48	28	71,43%	134	81	65,43%
AUTOBUSES						
MOTOCICLETAS	627	485	29,28%	2.002	1.543	29,75%
CICLOMOTORES	67	59	13,56%	295	227	29,96%
AGRÍCOLAS	10	13	-23,08%	49	47	4,26%



**MATRICULACIONES POR TIPO DE VEHICULO  
ABRIL 2015**

	ABRIL 2015	ABRIL 2014	DIFERENCIA 2015-2014	ACUMULADO 2015	ACUMULADO 2014	DIFERENCIA 2015-2014
<b>PROVINCIA DE SEVILLA</b>						
TURISMOS	1.329	1.290	3,02%	5.676	4.821	17,73%
TODO TERRENOS	444	276	60,87%	1.971	1.171	68,32%
COMERCIALES	196	176	11,36%	862	650	32,62%
INDUSTRIALES	41	32	28,13%	145	125	16,00%
AUTOBUSES						
MOTOCICLETAS	317	313	1,28%	1.358	1.040	30,58%
CICLOMOTORES	48	38	26,32%	216	183	18,03%
AGRÍCOLAS	25	24	4,17%	137	81	69,14%

**MATRICULACIONES POR TIPO DE VEHÍCULO  
ABRIL 2015**



# MATRICULACIONES POR SEGMENTO Y MARCA

TERRITORIO NACIONAL

ACUMULADAS DE ENERO A ABRIL 2015



TURISMOS			TODO TERRENOS			COMERCIALES			MOTOCICLETAS			CICLOMOTORES			TRACTORES		
MARCA	CUOTA	UNDS. VEND.	MARCA	CUOTA	UNDS. VEND.	MARCA	CUOTA	UNDS. VEND.	MARCA	CUOTA	UNDS. VEND.	MARCA	CUOTA	UNDS. VEND.	MARCA	CUOTA	UNDS. VEND.
Seat	10,89	30936	Citroën	8,05	5311	Citroën	14,88	7213	Honda	16,12	5782	Piaggio	22,66	987	John Deere	22,33	699
Volkswagen	9,00	25583	Renault	7,71	5086	Ford	14,70	7126	Yamaha	13,91	4992	Peugeot	21,01	915	New Holland	16,90	529
Peugeot	8,43	23946	Volkswagen	7,59	5003	Peugeot	14,10	6835	Kymco	13,86	4972	Yamaha	12,67	552	Kubota	9,07	284
Opel	7,88	22402	Kia	7,19	4739	Renault	12,96	6283	Piaggio	8,26	2964	Kymco	12,33	537	Case	7,35	230
Renault	7,04	20002	Hyundai	6,72	4434	Fiat	9,31	4517	BMW	6,42	2304	Sym	5,81	253	Massey Ferguson	6,32	198
Nissan	6,53	18552	Opel	6,64	4380	Volkswagen	7,53	3652	Sym	6,41	2299	Derbi	3,42	149	Fendt	6,13	192
Ford	6,39	18155	Audi	5,90	3889	Dacia	7,22	3502	Suzuki	6,26	2246	Keeway	3,39	148	Same	4,37	137
Citroën	5,43	15445	Dacia	5,51	3636	Mercedes	5,02	2438	Kawasaki	4,97	1786	Rieju	2,98	130	Landini	3,70	116
Toyota	5,08	14454	BMW	5,30	3499	Nissan	4,37	2120	KTM	3,42	1229	Riya	2,31	101	Deutz Fahr	3,38	106
Fiat	4,55	12940	Land Rover	4,03	2660	Opel	3,71	1799	Peugeot	3,32	1191	Aprilia	2,09	91	Valtra	2,84	89
Audi	4,20	11933	Mercedes	3,98	2626	Iveco	2,86	1390	Keeway	2,13	767	Ride	1,92	84	Claas	2,68	84
Dacia	3,95	11246	Ford	3,97	2619	Toyota	1,77	862	Triumph	1,54	555	Motogac	1,05	46	Antonio Carraro	1,94	61
Kia	3,65	10377	Toyota	3,84	2533	Renault Truks	0,50	246	Harley Davidson	1,39	501	Bye Bike	0,80	35	Lamborghini	1,85	58
Hyundai	3,43	9767	Mitsubishi	3,57	2355	Mitsubishi	0,35	170	Daelim	1,22	438	Hanway	0,73	32	JCB	1,56	49
Mercedes	3,31	9416	Mazda	2,97	1958	Seat	0,22	110	Ducati	1,01	365	TGB	0,66	29	Pasquali	1,43	45
BMW	3,25	9251	Jeep	2,65	1750	Piaggio	0,14	69	Rieju	0,90	324	Generic	0,55	24	Ferrari	1,37	43
Skoda	2,47	7041	Honda	2,32	1529	Isuzu	0,12	60	Husqvarna	0,87	314	Beta	0,48	21	Kioti	1,21	38
MINI	0,80	2298	Volvo	1,89	1252	Ssangyong	0,06	32	Aprilia	0,74	266	Monkey Bike	0,34	15	Mac Cormick	0,99	31
Mazda	0,72	2071	Nissan	1,76	1163	DFSK	0,04	23	Hanway	0,64	231	Senke	0,27	12	Agria	0,86	27
Volvo	0,61	1755	MINI	1,52	1005	Land Rover	0,03	15	Beta	0,57	205	Senke	0,27	12	Ausa	0,47	15
Smart	0,56	1608	Skoda	1,31	867				Gas-Gas	0,53	191	Daelim	0,27	12	Yagmur	0,38	12
Alfa Romeo	0,31	901	Ssangyong	1,19	789				Mash	0,48	175	Yiyig	0,25	11	Iseki	0,35	11
Lexus	0,30	875	Suzuki	0,96	634				Hyosung	0,44	161	Metalco Motor	0,25	11	Manitou	0,28	9
Honda	0,27	790	Porsche	0,88	584				Sherco	0,38	137	DH Haotian	0,25	11	Wacker Neuson	0,22	7
Lancia	0,14	417	Lexus	0,88	585				Ride	0,27	98	Emo	0,22	10	Grillo	0,19	6
Suzuki	0,11	316	Fiat	0,72	475				LML	0,27	99	Baotian	0,22	10	Hidromek	0,15	5
Mitsubishi	0,11	315	Subaru	0,64	422				Riya	0,25	92	MH Motorcycles	0,18	8	Yanmar	0,09	3
Jaguar	0,09	275	Infiniti	0,06	46				Derbi	0,22	82	Gilera	0,18	8	Valmet	0,09	3
Ssangyong	0,07	225	Peugeot	0,04	30				Guzzi	0,21	78	Mx Onda	0,16	7	Toro	0,09	3
Infiniti	0,05	161	Mahindra	0,04	29				TGB	0,16	58	Kenrod	0,16	7	Tong Yang	0,09	3

**MATRICULACIONES POR SEGMENTO Y MARCA**  
**COMUNIDAD AUTÓNOMA DE ANDALUCÍA**  
**ACUMULADAS DE ENERO A ABRIL 2015**



TURISMOS			TODO TERRENOS			COMERCIALES			MOTOCICLETAS			CICLOMOTORES			TRACTORES		
MARCA	CUOTA	UNDS. VEND.	MARCA	CUOTA	UNDS. VEND.	MARCA	CUOTA	UNDS. VEND.	MARCA	CUOTA	UNDS. VEND.	MARCA	CUOTA	UNDS. VEND.	MARCA	CUOTA	UNDS. VEND.
Peugeot	9,27	2458	Dacia	9,38	803	Ford	19,06	881	Yamaha	16,68	1127	Peugeot	24,10	290	John Deere	29,79	205
Renault	8,74	2317	Hyundai	8,45	724	Peugeot	13,48	623	Honda	16,26	1099	Piaggio	23,35	281	New Holland	13,37	92
Volkswagen	7,86	2085	Volkswagen	8,41	720	Citroën	11,36	525	Kymco	15,89	1074	Yamaha	13,96	168	Kubota	8,28	57
Seat	7,76	2059	Kia	8,31	712	Renault	10,25	474	Piaggio	9,80	662	Kymco	12,96	156	Case	6,83	47
Dacia	6,88	1826	Citroën	6,86	588	Fiat	8,91	412	Peugeot	5,29	358	Keeway	5,23	63	Fendt	5,52	38
Toyota	6,82	1809	Renault	6,07	520	Dacia	8,35	386	BMW	4,97	336	Derbi	3,57	43	Massey Ferguson	4,79	33
Nissan	6,24	1656	Audi	5,35	458	Volkswagen	7,87	364	Suzuki	4,44	300	Sym	3,07	37	Valtra	4,06	28
Citroën	6,18	1639	Mitsubishi	5,10	437	Mercedes	7,42	343	Kawasaki	4,10	277	Riya	2,82	34	Deutz Fahr	3,05	21
Ford	5,95	1577	Ford	4,95	424	Nissan	3,00	139	KTM	3,22	218	Rieju	2,66	32	Claas	2,90	20
Opel	5,44	1444	Opel	4,87	417	Iveco	2,98	138	Keeway	3,22	218	Ride	1,49	18	Same	2,76	19
Kia	4,47	1187	Mercedes	4,36	374	Opel	2,79	129	Sym	2,93	198	Aprilia	1,24	15	Pasquali	2,61	18
Audi	4,27	1132	BMW	4,19	359	Toyota	1,81	84	Harley Davidson	1,59	108	Sherco	0,74	9	Landini	2,47	17
Hyundai	3,93	1042	Toyota	4,12	353	Mitsubishi	1,25	58	Daelim	1,15	78	Hanway	0,58	7	Antonio Carraro	2,47	17
Mercedes	3,90	1035	Land Rover	3,89	333	Renault Truks	0,77	36	Hanway	0,97	66	Mx Onda	0,49	6	Ferrari	2,32	16
Skoda	2,97	788	Honda	2,82	242	Piaggio	0,17	8	Rieju	0,93	63	Kenrod	0,41	5	Agria	1,59	11
BMW	2,88	764	Mazda	2,05	176	Isuzu	0,17	8	Triumph	0,91	62	Beta	0,41	5	JCB	1,30	9
Fiat	2,49	660	Jeep	1,50	129	DFSK	0,08	4	Aprilia	0,88	60	Generic	0,33	4	Ausa	1,16	8
MINI	0,71	189	Suzuki	1,37	118	Ssangyong	0,06	3	Ducati	0,74	50	Bye Bike	0,33	4	Lamborghini	1,01	7
Mazda	0,63	168	Volvo	1,35	116	Land Rover	0,06	3	Husqvarna	0,69	47	Wildlander	0,24	3	Kioti	0,72	5
Volvo	0,51	136	Ssangyong	1,26	108	Seat	0,02	1	Hyosung	0,54	37	Turbho	0,24	3	Yagmur	0,58	4
Honda	0,38	102	Nissan	1,02	88	Mahindra	0,02	1	Riya	0,51	35	Tomberlin	0,16	2	Mac Cormick	0,58	4
Smart	0,27	73	MINI	0,94	81	Hyundai	0,02	1	Mash	0,39	27	Motogac	0,16	2	Iseki	0,58	4
Lexus	0,24	66	Skoda	0,80	69				Kenrod	0,39	27	Monkey Bike	0,16	2	Manitou	0,29	2
Alfa Romeo	0,24	64	Fiat	0,79	68				Derbi	0,35	24	Daelim	0,16	2	Hidromek	0,29	2
Suzuki	0,17	46	Porsche	0,77	66				Gas-Gas	0,32	22	Znyhug	0,08	1	Sonalika	0,14	1
Mitsubishi	0,13	35	Lexus	0,43	37				Ride	0,22	15	Xkuty	0,08	1	Mahindra	0,14	1
Lancia	0,10	27	Subaru	0,26	23				LML	0,22	15	Quazzar	0,08	1	Bobcat	0,14	1
Jaguar	0,08	23	Mahindra	0,12	11				Sumco	0,17	12	Puch	0,08	1	Agriac	0,14	1
Subaru	0,04	12	Peugeot	0,04	4				Beta	0,17	12	Pgo	0,08	1			
Ssangyong	0,04	11	Infiniti	0,02	2				Lifan	0,14	10	MH Motorcycles	0,08	1			

**MATRICULACIONES POR SEGMENTO Y MARCA**  
**PROVINCIA DE JAÉN**  
**ACUMULADAS DE ENERO A ABRIL 2015**



TURISMOS			TODO TERRENOS			COMERCIALES			MOTOCICLETAS			CICLOMOTORES			TRACTORES		
MARCA	CUOTA	UNDS. VEND.	MARCA	CUOTA	UNDS. VEND.	MARCA	CUOTA	UNDS. VEND.	MARCA	CUOTA	UNDS. VEND.	MARCA	CUOTA	UNDS. VEND.	MARCA	CUOTA	UNDS. VEND.
Renault	10,50	151	Dacia	11,60	65	Fiat	18,58	63	Yamaha	16,72	46	Piaggio	22,85	8	John Deere	38,13	45
Seat	9,67	139	Hyundai	9,82	55	Ford	14,15	48	Kymco	14,90	41	Kymco	17,14	6	Fendt	14,40	17
Volkswagen	8,14	117	Land Rover	8,57	48	Dacia	11,79	40	Honda	10,90	30	Yamaha	11,42	4	Kubota	10,16	12
Dacia	7,37	106	Kia	8,57	48	Renault	10,91	37	Suzuki	7,63	21	Rieju	11,42	4	New Holland	8,47	10
Peugeot	7,16	103	Volkswagen	7,50	42	Toyota	10,32	35	Piaggio	6,90	19	Riya	8,57	3	Massey Ferguson	8,47	10
Nissan	7,16	103	Citroën	5,17	29	Mercedes	8,84	30	Kawasaki	6,54	18	Turbho	5,71	2	Deutz Fahr	7,62	9
Opel	6,54	94	Mitsubishi	5,00	28	Nissan	5,01	17	BMW	4,72	13	Keeway	5,71	2	Valtra	2,54	3
Citroën	6,47	93	Audi	5,00	28	Peugeot	4,71	16	Keeway	4,36	12	Derbi	5,71	2	Same	2,54	3
Mercedes	5,98	86	Renault	4,28	24	Citroën	4,71	16	Sym	4,00	11	Peugeot	2,85	1	Lamborghini	2,54	3
Audi	5,56	80	BMW	3,92	22	Volkswagen	3,24	11	KTM	3,27	9	Monkey Bike	2,85	1	Antonio Carraro	1,69	2
Hyundai	5,28	76	Jeep	3,75	21	Opel	3,24	11	Rieju	1,81	5	Hanway	2,85	1	Hidromek	0,84	1
Kia	3,61	52	Opel	3,57	20	Mitsubishi	2,06	7	Gas-Gas	1,81	5	Aprilia	2,85	1	Claas	0,84	1
Ford	3,13	45	Ford	3,39	19	Iveco	2,06	7	Daelim	1,81	5				Case	0,84	1
BMW	2,78	40	Mercedes	3,21	18	Seat	0,29	1	LML	1,45	4				Bobcat	0,84	1
Fiat	2,71	39	Ssangyong	2,50	14				Husqvarna	1,45	4						
Toyota	2,64	38	Fiat	2,32	13				Aprilia	1,45	4						
Skoda	2,01	29	Volvo	2,14	12				Peugeot	1,09	3						
Volvo	0,90	13	Toyota	1,96	11				Hyosung	1,09	3						
MINI	0,48	7	Honda	1,96	11				Triumph	0,72	2						
Alfa Romeo	0,48	7	Suzuki	1,60	9				Sherco	0,72	2						
Mazda	0,27	4	Mazda	1,42	8				Scutum	0,72	2						
Honda	0,27	4	Skoda	0,89	5				Harley Davidson	0,72	2						
Suzuki	0,20	3	Nissan	0,89	5				Ducati	0,72	2						
Lancia	0,20	3	Mahindra	0,53	3				Derbi	0,72	2						
Smart	0,13	2	Subaru	0,35	2				Beta	0,72	2						
Ssangyong	0,06	1							Wildlander	0,36	1						
Jaguar	0,06	1							TGB	0,36	1						
Abarth	0,06	1							Turbho	0,36	1						
									Sky Team	0,36	1						
									Riya	0,36	1						



**MATRICULACIONES POR SEGMENTO Y MARCA**  
**PROVINCIA DE ALMERÍA**  
**ACUMULADAS DE ENERO A ABRIL 2015**



TURISMOS			TODO TERRENOS			COMERCIALES			MOTOCICLETAS			CICLOMOTORES			TRACTORES		
MARCA	CUOTA	UNDS. VEND.	MARCA	CUOTA	UNDS. VEND.	MARCA	CUOTA	UNDS. VEND.	MARCA	CUOTA	UNDS. VEND.	MARCA	CUOTA	UNDS. VEND.	MARCA	CUOTA	UNDS. VEND.
Peugeot	9,08	213	Kia	10,97	81	Peugeot	24,80	155	Yamaha	15,78	54	Piaggio	20,00	14	Ferrari	14,77	13
Seat	8,91	209	Volkswagen	7,99	59	Ford	18,24	114	Honda	11,11	38	Keeway	15,71	11	Antonio Carraro	14,77	13
Volkswagen	7,76	182	Hyundai	7,72	57	Citroën	13,92	87	Kymco	10,81	37	Yamaha	12,85	9	Pasquali	12,50	11
Ford	7,25	170	Citroën	7,04	52	Renault	10,08	63	Kawasaki	10,81	37	Riya	11,42	8	Ágria	11,36	10
Citroën	7,25	170	BMW	6,23	46	Volkswagen	8,00	50	BMW	6,43	22	Peugeot	8,57	6	Ausa	9,09	8
Toyota	6,56	154	Dacia	6,09	45	Mercedes	5,44	34	Piaggio	6,14	21	Sym	5,71	4	Landini	7,95	7
Renault	6,22	146	Opel	5,82	43	Fiat	5,44	34	KTM	6,14	21	Sherco	4,28	3	John Deere	7,95	7
Nissan	6,18	145	Mitsubishi	5,55	41	Dacia	5,28	33	Keeway	5,84	20	Mx Onda	4,28	3	Massey Ferguson	5,68	5
Opel	5,93	139	Ford	5,28	39	Nissan	3,36	21	Suzuki	3,80	13	Hanway	4,28	3	Same	3,40	3
Kia	5,80	136	Audi	5,01	37	Opel	2,56	16	Riya	2,33	8	Rieju	2,85	2	New Holland	3,40	3
Dacia	5,03	118	Mercedes	4,33	32	Iveco	1,76	11	Peugeot	2,33	8	Derbi	2,85	2	Valtra	2,27	2
Mercedes	4,94	116	Toyota	3,65	27	Renault Truks	0,32	2	Husqvarna	2,04	7	Ride	1,42	1	Fendt	2,27	2
Audi	4,77	112	Renault	3,65	27	Isuzu	0,32	2	Ducati	2,04	7	Pgo	1,42	1	Kubota	1,13	1
Hyundai	3,62	85	Mazda	3,38	25	Toyota	0,16	1	Harley Davidson	1,75	6	Kymco	1,42	1	Kioti	1,13	1
Skoda	3,28	77	Land Rover	3,25	24	Piaggio	0,16	1	Mash	1,46	5	Kenrod	1,42	1	Case	1,13	1
BMW	2,73	64	Jeep	2,16	16	Hyundai	0,16	1	Daelim	1,46	5	Jiangsu Dafier	1,42	1	Ágrimac	1,13	1
Fiat	1,79	42	Honda	2,16	16				Sym	1,16	4						
Mazda	0,76	18	Nissan	1,76	13				Rieju	1,16	4						
Volvo	0,63	15	Volvo	1,62	12				Minelli	1,16	4						
MINI	0,55	13	Ssangyong	1,35	10				Hanway	0,87	3						
Honda	0,25	6	Porsche	1,35	10				Tm	0,58	2						
Mitsubishi	0,17	4	MINI	1,35	10				Scutum	0,58	2						
Lancia	0,12	3	Fiat	0,81	6				Hyosung	0,58	2						
Suzuki	0,08	2	Skoda	0,67	5				Gas-Gas	0,58	2						
Alfa Romeo	0,08	2	Suzuki	0,40	3				Beta	0,58	2						
Ssangyong	0,04	1	Subaru	0,13	1				Benelli	0,58	2						
Porsche	0,04	1	Peugeot	0,13	1				Znen	0,29	1						
Jaguar	0,04	1							Triumph	0,29	1						
									Sumco	0,29	1						
									Kenrod	0,29	1						

**MATRICULACIONES POR SEGMENTO Y MARCA**  
**PROVINCIA DE CÁDIZ**  
**ACUMULADAS DE ENERO A ABRIL 2015**



TURISMOS			TODO TERRENOS			COMERCIALES			MOTOCICLETAS			CICLOMOTORES			TRACTORES		
MARCA	CUOTA	UNDS. VEND.	MARCA	CUOTA	UNDS. VEND.	MARCA	CUOTA	UNDS. VEND.	MARCA	CUOTA	UNDS. VEND.	MARCA	CUOTA	UNDS. VEND.	MARCA	CUOTA	UNDS. VEND.
Toyota	10,35	395	Dacia	13,62	160	Ford	21,67	114	Yamaha	20,65	245	Piaggio	25,30	84	John Deere	38,18	21
Dacia	10,35	395	Hyundai	8,77	103	Citroën	12,92	68	Kymco	18,46	219	Kymco	18,97	63	New Holland	20,00	11
Volkswagen	8,59	328	Kia	8,68	102	Peugeot	11,97	63	Honda	16,35	194	Peugeot	16,26	54	Claas	10,90	6
Peugeot	8,23	314	Volkswagen	7,92	93	Dacia	11,97	63	Piaggio	7,08	84	Yamaha	15,66	52	Case	9,09	5
Nissan	7,10	271	Mitsubishi	7,83	92	Mercedes	10,26	54	Sym	5,14	61	Sym	6,92	23	Yagmur	7,27	4
Ford	6,81	260	Ford	6,89	81	Volkswagen	9,12	48	Keeway	4,13	49	Keeway	6,02	20	Valtra	7,27	4
Renault	6,26	239	Citroën	5,53	65	Renault	8,17	43	Kawasaki	3,87	46	Riya	3,61	12	Ferrari	3,63	2
Seat	5,76	220	Toyota	4,85	57	Fiat	7,79	41	Suzuki	3,45	41	Derbi	2,10	7	Mac Cormick	1,81	1
Citroën	5,66	216	Audi	4,77	56	Nissan	2,47	13	BMW	2,95	35	Aprilia	1,80	6	Kubota	1,81	1
Kia	4,11	157	Renault	4,51	53	Opel	1,33	7	Peugeot	2,86	34	Rieju	1,50	5			
Audi	4,03	154	Opel	3,57	42	Toyota	0,76	4	KTM	2,78	33	Turbho	0,30	1			
Opel	3,80	145	Mercedes	2,89	34	Iveco	0,57	3	Aprilia	1,51	18	Ride	0,30	1			
Hyundai	3,69	141	Land Rover	2,89	34	Ssangyong	0,38	2	Harley Davidson	1,26	15	Monkey Bike	0,30	1			
Mercedes	3,61	138	Honda	2,89	34	Mitsubishi	0,38	2	Triumph	1,18	14	Hyosung	0,30	1			
Skoda	3,11	119	BMW	2,81	33	Piaggio	0,19	1	Daelim	1,18	14	Honda	0,30	1			
BMW	2,59	99	Volvo	1,53	18				Husqvarna	0,75	9	Daelim	0,30	1			
Fiat	2,28	87	Mazda	1,44	17				Ducati	0,75	9						
Mazda	0,70	27	Nissan	1,27	15				Riya	0,67	8						
MINI	0,47	18	MINI	1,27	15				Kenrod	0,59	7						
Honda	0,41	16	Suzuki	1,19	14				Hyosung	0,50	6						
Volvo	0,34	13	Ssangyong	1,19	14				Derbi	0,50	6						
Mitsubishi	0,26	10	Jeep	1,10	13				Rieju	0,42	5						
Smart	0,23	9	Fiat	0,68	8				Ride	0,33	4						
Alfa Romeo	0,23	9	Subaru	0,59	7				Hanway	0,33	4						
Suzuki	0,15	6	Skoda	0,42	5				LML	0,25	3						
Lexus	0,15	6	Porsche	0,34	4				Gas-Gas	0,25	3						
Subaru	0,10	4	Lexus	0,34	4				Sumco	0,16	2						
Ssangyong	0,10	4	Peugeot	0,08	1				Generic	0,16	2						
Chevrolet	0,10	4							Beta	0,16	2						
Otras Marcas	0,05	2							Otras Marcas	0,08	1						

**MATRICULACIONES POR SEGMENTO Y MARCA**  
**PROVINCIA DE CÓRDOBA**  
**ACUMULADAS DE ENERO A ABRIL 2015**



TURISMOS			TODO TERRENOS			COMERCIALES			MOTOCICLETAS			CICLOMOTORES			TRACTORES		
MARCA	CUOTA	UNDS. VEND.	MARCA	CUOTA	UNDS. VEND.	MARCA	CUOTA	UNDS. VEND.	MARCA	CUOTA	UNDS. VEND.	MARCA	CUOTA	UNDS. VEND.	MARCA	CUOTA	UNDS. VEND.
Peugeot	10,48	226	Dacia	12,61	85	Ford	20,09	87	Honda	15,48	72	Piaggio	31,25	30	John Deere	20,83	20
Nissan	9,55	206	Hyundai	8,45	57	Peugeot	18,24	79	Kymco	15,05	70	Yamaha	22,91	22	Case	19,79	19
Renault	9,46	204	Mitsubishi	8,16	55	Renault	11,31	49	Yamaha	12,68	59	Peugeot	10,41	10	New Holland	13,54	13
Seat	8,44	182	Kia	8,01	54	Dacia	10,39	45	Suzuki	7,74	36	Keeway	6,25	6	Kubota	13,54	13
Dacia	8,02	173	Citroën	7,27	49	Mercedes	9,00	39	BMW	7,74	36	Derbi	6,25	6	Valtra	9,37	9
Toyota	7,56	163	Volkswagen	6,23	42	Citroën	8,54	37	Kawasaki	6,02	28	Kymco	5,20	5	Fendt	4,16	4
Citroën	6,63	143	Audi	6,08	41	Volkswagen	7,15	31	Sym	5,80	27	Sherco	3,12	3	Lamborghini	3,12	3
Volkswagen	6,12	132	Toyota	5,78	39	Fiat	3,69	16	Piaggio	4,94	23	Riya	3,12	3	Deutz Fahr	3,12	3
Ford	5,47	118	Ford	5,34	36	Iveco	3,46	15	Daelim	4,51	21	Rieju	3,12	3	Massey Ferguson	2,08	2
Hyundai	4,73	102	Renault	4,89	33	Nissan	3,23	14	Keeway	3,65	17	Beta	2,08	2	Manitou	2,08	2
Audi	4,35	94	Land Rover	3,85	26	Opel	2,54	11	KTM	2,79	13	Wildlander	1,04	1	Mac Cormick	2,08	2
Opel	4,17	90	Mazda	3,26	22	Renault Truks	1,15	5	Peugeot	2,36	11	Mx Onda	1,04	1	JCB	2,08	2
Mercedes	3,47	75	Mercedes	2,81	19	Mitsubishi	0,69	3	Hanway	2,36	11	Kenrod	1,04	1	Sonalika	1,04	1
Kia	2,82	61	BMW	2,67	18	Toyota	0,23	1	Rieju	1,72	8	Generic	1,04	1	Same	1,04	1
BMW	2,41	52	Volvo	2,52	17	Isuzu	0,23	1	Mash	1,07	5	Daelim	1,04	1	Kiote	1,04	1
Fiat	1,76	38	Honda	2,37	16				Riya	0,86	4	Aprilia	1,04	1	Claas	1,04	1
Mazda	0,97	21	Suzuki	2,07	14				Hyosung	0,86	4						
Skoda	0,92	20	Opel	1,78	12				Ducati	0,64	3						
Volvo	0,69	15	Nissan	1,63	11				Kenrod	0,43	2						
MINI	0,46	10	Ssangyong	1,48	10				Guzzi	0,43	2						
Smart	0,27	6	Jeep	0,89	6				Gas-Gas	0,43	2						
Honda	0,27	6	MINI	0,59	4				Znen	0,21	1						
Alfa Romeo	0,18	4	Fiat	0,44	3				Victory	0,21	1						
Mitsubishi	0,13	3	Lexus	0,29	2				Triumph	0,21	1						
Tata	0,09	2	Subaru	0,14	1				Sumco	0,21	1						
Suzuki	0,09	2	Skoda	0,14	1				Sherco	0,21	1						
Subaru	0,09	2	Porsche	0,14	1				Ride	0,21	1						
Lexus	0,09	2							Montesa	0,21	1						
Lancia	0,09	2							LML	0,21	1						
Maserati	0,04	1							Husqvarna	0,21	1						

**MATRICULACIONES POR SEGMENTO Y MARCA**  
**PROVINCIA DE GRANADA**  
**ACUMULADAS DE ENERO A ABRIL 2015**



TURISMOS			TODO TERRENOS			COMERCIALES			MOTOCICLETAS			CICLOMOTORES			TRACTORES		
MARCA	CUOTA	UNDS. VEND.	MARCA	CUOTA	UNDS. VEND.	MARCA	CUOTA	UNDS. VEND.	MARCA	CUOTA	UNDS. VEND.	MARCA	CUOTA	UNDS. VEND.	MARCA	CUOTA	UNDS. VEND.
Volkswagen	10,74	308	Volkswagen	12,10	100	Ford	19,60	109	Kymco	20,53	184	Piaggio	28,84	30	John Deere	32,53	27
Peugeot	10,15	291	Citroën	9,44	78	Peugeot	15,64	87	Piaggio	17,07	153	Kymco	18,26	19	New Holland	12,04	10
Seat	9,97	286	Kia	8,71	72	Citroën	12,05	67	Yamaha	16,07	144	Peugeot	17,30	18	Same	9,63	8
Dacia	7,25	208	Dacia	8,35	69	Dacia	9,71	54	Honda	14,50	130	Yamaha	11,53	12	Valtra	8,43	7
Citroën	7,11	204	Hyundai	7,99	66	Renault	8,99	50	BMW	5,91	53	Derbi	5,76	6	Case	8,43	7
Renault	7,01	201	Audi	6,41	53	Volkswagen	8,09	45	Kawasaki	4,57	41	Ride	3,84	4	Deutz Fahr	7,22	6
Ford	6,35	182	Renault	5,08	42	Mercedes	6,29	35	KTM	3,90	35	Riya	2,88	3	Fendt	4,81	4
Nissan	5,79	166	Mercedes	4,84	40	Fiat	4,49	25	Peugeot	2,34	21	Rieju	2,88	3	Massey Ferguson	3,61	3
Opel	5,09	146	BMW	4,84	40	Iveco	3,95	22	Suzuki	2,00	18	Wildlander	1,92	2	Landini	2,40	2
Hyundai	4,81	138	Mitsubishi	4,72	39	Renault Truks	3,41	19	Daelim	1,56	14	Sym	0,96	1	Kubota	2,40	2
Audi	4,57	131	Opel	3,99	33	Nissan	3,23	18	Harley Davidson	1,22	11	Sherco	0,96	1	Claas	2,40	2
Kia	3,69	106	Land Rover	3,63	30	Opel	2,15	12	Hanway	1,22	11	Kenrod	0,96	1	Pasquali	1,20	1
Mercedes	3,34	96	Ford	3,26	27	Piaggio	1,07	6	Sym	1,00	9	Keeway	0,96	1	Mac Cormick	1,20	1
Toyota	3,24	93	Honda	2,54	21	Toyota	0,35	2	Rieju	0,89	8	Bye Bike	0,96	1	Kioti	1,20	1
BMW	2,47	71	Jeep	2,42	20	Mitsubishi	0,35	2	Keeway	0,78	7	Aprilia	0,96	1	Iseki	1,20	1
Skoda	2,40	69	Volvo	1,93	16	Ssangyong	0,17	1	Aprilia	0,78	7	Aeon	0,96	1	Agria	1,20	1
Fiat	1,84	53	Toyota	1,93	16	Isuzu	0,17	1	Triumph	0,66	6						
MINI	0,80	23	Mazda	1,93	16	DFSK	0,17	1	Riya	0,55	5						
Volvo	0,69	20	Ssangyong	1,08	9				Husqvarna	0,55	5						
Mazda	0,66	19	Suzuki	0,96	8				Derbi	0,44	4						
Honda	0,38	11	MINI	0,96	8				Lifan	0,33	3						
Alfa Romeo	0,31	9	Nissan	0,60	5				Gas-Gas	0,33	3						
Smart	0,27	8	Subaru	0,48	4				Ducati	0,33	3						
Lexus	0,13	4	Porsche	0,48	4				Scutum	0,22	2						
Lancia	0,13	4	Mahindra	0,36	3				Monkey Bike	0,22	2						
Jaguar	0,13	4	Fiat	0,36	3				Kenrod	0,22	2						
Suzuki	0,10	3	Skoda	0,24	2				Otras Marcas	0,11	1						
Ssangyong	0,10	3	Lexus	0,24	2				Zongshen	0,11	1						
Tata	0,06	2							Sherco	0,11	1						
Infiniti	0,06	2							Ride	0,11	1						

**MATRICULACIONES POR SEGMENTO Y MARCA**  
**PROVINCIA DE HUELVA**  
**ACUMULADAS DE ENERO A ABRIL 2015**



TURISMOS			TODO TERRENOS			COMERCIALES			MOTOCICLETAS			CICLOMOTORES			TRACTORES		
MARCA	CUOTA	UNDS. VEND.	MARCA	CUOTA	UNDS. VEND.	MARCA	CUOTA	UNDS. VEND.	MARCA	CUOTA	UNDS. VEND.	MARCA	CUOTA	UNDS. VEND.	MARCA	CUOTA	UNDS. VEND.
Renault	10,75	153	Kia	11,22	56	Ford	24,24	56	Piaggio	14,71	34	Kymco	36,36	20	John Deere	33,87	21
Peugeot	10,47	149	Dacia	10,82	54	Renault	20,77	48	Kymco	12,12	28	Peugeot	16,36	9	New Holland	25,80	16
Seat	8,22	117	Renault	9,81	49	Volkswagen	9,95	23	Yamaha	11,25	26	Piaggio	10,90	6	Kubota	12,90	8
Volkswagen	8,01	114	Hyundai	9,61	48	Mercedes	9,09	21	KTM	6,92	16	Yamaha	9,09	5	Claas	9,67	6
Nissan	7,87	112	Ford	7,81	39	Citroën	9,09	21	Honda	6,92	16	Derbi	9,09	5	Iseki	4,83	3
Toyota	7,16	102	Toyota	6,61	33	Fiat	6,92	16	Suzuki	6,06	14	Keeway	7,27	4	Case	4,83	3
Opel	6,67	95	Citroën	6,21	31	Peugeot	6,49	15	Aprilia	5,62	13	Riya	5,45	3	Landini	3,22	2
Ford	5,97	85	Volkswagen	4,80	24	Dacia	4,32	10	Keeway	4,32	10	Xkuty	1,81	1	Pasquali	1,61	1
Dacia	5,83	83	Mercedes	4,60	23	Toyota	3,46	8	Kawasaki	3,89	9	Rieju	1,81	1	JCB	1,61	1
Citroën	5,13	73	Honda	3,80	19	Opel	1,73	4	Triumph	2,59	6	Beta	1,81	1	Fendt	1,61	1
Kia	4,00	57	Mitsubishi	3,20	16	Nissan	1,73	4	Peugeot	2,59	6						
Mercedes	3,65	52	Audi	3,20	16	Iveco	0,86	2	Derbi	2,16	5						
Skoda	3,16	45	Opel	2,80	14	Renault Truks	0,43	1	Rieju	1,73	4						
Hyundai	3,09	44	Land Rover	2,80	14	Land Rover	0,43	1	Hyosung	1,73	4						
Audi	3,09	44	Ssangyong	2,60	13	Isuzu	0,43	1	Husqvarna	1,73	4						
BMW	2,45	35	BMW	2,60	13				Hanway	1,73	4						
Fiat	2,03	29	Jeep	2,20	11				Sumco	1,29	3						
Honda	0,63	9	Mazda	1,20	6				Riya	1,29	3						
MINI	0,42	6	Suzuki	1,00	5				Mash	1,29	3						
Alfa Romeo	0,42	6	Nissan	0,80	4				Daelim	1,29	3						
Volvo	0,21	3	MINI	0,60	3				BMW	1,29	3						
Mitsubishi	0,14	2	Volvo	0,40	2				Sym	0,86	2						
Mazda	0,14	2	Porsche	0,40	2				LML	0,86	2						
Lexus	0,14	2	Subaru	0,20	1				Lifan	0,86	2						
Suzuki	0,07	1	Skoda	0,20	1				Gilera	0,86	2						
Subaru	0,07	1	Lexus	0,20	1				Enfield	0,86	2						
Lancia	0,07	1	Fiat	0,20	1				Scutum	0,43	1						
Ferrari	0,07	1							Lambretta	0,43	1						
									Harley Davidson	0,43	1						
									Gas-Gas	0,43	1						

**MATRICULACIONES POR SEGMENTO Y MARCA**  
**PROVINCIA DE MÁLAGA**  
**ACUMULADAS DE ENERO A**



TURISMOS			TODO TERRENOS			COMERCIALES			MOTOCICLETAS			CICLOMOTORES			TRACTORES		
MARCA	CUOTA	UNDS. VEND.	MARCA	CUOTA	UNDS. VEND.	MARCA	CUOTA	UNDS. VEND.	MARCA	CUOTA	UNDS. VEND.	MARCA	CUOTA	UNDS. VEND.	MARCA	CUOTA	UNDS. VEND.
Renault	10,37	704	Opel	8,49	180	Ford	16,87	177	Honda	24,12	483	Peugeot	40,33	119	John Deere	40,81	20
Peugeot	9,93	674	Renault	8,45	179	Citroën	14,01	147	Yamaha	14,83	297	Piaggio	20,33	60	Massey Ferguson	14,28	7
Seat	6,99	475	Citroën	7,69	163	Fiat	13,53	142	Kymco	13,23	265	Yamaha	12,20	36	New Holland	8,16	4
Opel	6,83	464	Volkswagen	7,60	161	Peugeot	11,24	118	Peugeot	9,59	192	Kymco	7,11	21	JCB	8,16	4
Volkswagen	6,11	415	Kia	7,12	151	Renault	9,15	96	Piaggio	8,54	171	Sym	2,71	8	Fendt	8,16	4
Dacia	6,05	411	Audi	6,61	140	Mercedes	8,10	85	BMW	5,14	103	Rieju	2,71	8	Kubota	6,12	3
Citroën	5,95	404	Hyundai	6,32	134	Dacia	8,10	85	Suzuki	3,79	76	Ride	2,71	8	Case	4,08	2
Ford	5,87	399	BMW	5,90	125	Volkswagen	5,52	58	KTM	3,29	66	Derbi	2,71	8	Antonio Carraro	4,08	2
Kia	5,74	390	Dacia	5,80	123	Opel	4,00	42	Kawasaki	2,84	57	Keeway	2,03	6	Valtra	2,04	1
Nissan	5,64	383	Mercedes	4,81	102	Iveco	4,00	42	Harley Davidson	2,74	55	Aprilia	2,03	6	Pasquali	2,04	1
Toyota	5,61	381	Ford	4,29	91	Nissan	3,05	32	Sym	2,69	54	Hanway	1,01	3	Landini	2,04	1
Audi	4,40	299	Land Rover	4,10	87	Toyota	0,95	10	Keeway	1,34	27	Tomberlin	0,67	2			
BMW	3,84	261	Mitsubishi	4,01	85	Mitsubishi	0,57	6	Triumph	0,89	18	Motogac	0,67	2			
Mercedes	3,62	246	Honda	3,25	69	Isuzu	0,28	3	Rieju	0,84	17	Kenrod	0,67	2			
Hyundai	3,19	217	Toyota	2,78	59	DFSK	0,28	3	Ducati	0,79	16	Puch	0,33	1			
Fiat	2,99	203	Mazda	2,07	44	Renault Truks	0,19	2	Husqvarna	0,59	12	Mx Onda	0,33	1			
Skoda	2,77	188	Suzuki	1,98	42	Land Rover	0,09	1	Aprilia	0,44	9	Metalco Motor	0,33	1			
MINI	1,13	77	Porsche	1,60	34				Mash	0,39	8	Generic	0,33	1			
Mazda	0,60	41	Skoda	1,36	29				Ride	0,34	7	Bye Bike	0,33	1			
Honda	0,41	28	MINI	1,32	28				Kenrod	0,29	6	Beta	0,33	1			
Suzuki	0,27	19	Nissan	1,27	27				Daelim	0,29	6						
Smart	0,27	19	Lexus	0,61	13				Guzzi	0,24	5						
Lexus	0,27	19	Fiat	0,61	13				Gas-Gas	0,24	5						
Volvo	0,16	11	Ssangyong	0,47	10				TGB	0,19	4						
Alfa Romeo	0,14	10	Jeep	0,47	10				LML	0,19	4						
Mitsubishi	0,13	9	Volvo	0,42	9				Lifan	0,19	4						
Porsche	0,10	7	Subaru	0,23	5				Hyosung	0,19	4						
Jaguar	0,08	6	Mahindra	0,14	3				Hanway	0,19	4						
Infiniti	0,08	6	Peugeot	0,09	2				Beta	0,19	4						
Ferrari	0,07	5							Indian	0,14	3						

**MATRICULACIONES POR SEGMENTO Y MARCA**  
**PROVINCIA DE SEVILLA**  
**ACUMULADAS DE ENERO A**



TURISMOS			TODO TERRENOS			COMERCIALES			MOTOCICLETAS			CICLOMOTORES			TRACTORES		
MARCA	CUOTA	UNDS. VEND.	MARCA	CUOTA	UNDS. VEND.	MARCA	CUOTA	UNDS. VEND.	MARCA	CUOTA	UNDS. VEND.	MARCA	CUOTA	UNDS. VEND.	MARCA	CUOTA	UNDS. VEND.
Renault	9,14	519	Hyundai	10,35	204	Ford	20,41	176	Yamaha	18,85	256	Peugeot	33,79	73	John Deere	32,11	44
Volkswagen	8,61	489	Dacia	10,24	202	Volkswagen	11,36	98	Kymco	16,93	230	Piaggio	22,68	49	New Holland	18,24	25
Peugeot	8,59	488	Volkswagen	10,09	199	Peugeot	10,44	90	Piaggio	11,56	157	Yamaha	12,96	28	Kubota	12,40	17
Toyota	8,50	483	Kia	7,50	148	Renault	10,20	88	Honda	10,01	136	Kymco	9,72	21	Case	6,56	9
Seat	7,59	431	Citroën	6,13	121	Citroën	9,51	82	Peugeot	6,11	83	Keeway	6,01	13	Massey Ferguson	4,37	6
Citroën	5,91	336	Renault	5,73	113	Fiat	8,70	75	Suzuki	5,96	81	Derbi	3,24	7	Fendt	4,37	6
Dacia	5,84	332	Toyota	5,63	111	Dacia	6,49	56	Keeway	5,59	76	Rieju	2,77	6	Landini	3,64	5
Ford	5,60	318	Mercedes	5,37	106	Mercedes	5,22	45	BMW	5,22	71	Ride	1,85	4	Same	2,91	4
Opel	4,77	271	Ford	4,66	92	Mitsubishi	4,40	38	Kawasaki	3,01	41	Sherco	0,92	2	Pasquali	2,91	4
Nissan	4,75	270	Audi	4,41	87	Iveco	4,17	36	Sym	2,20	30	Riya	0,92	2	Claas	2,91	4
Skoda	4,24	241	Mitsubishi	4,10	81	Opel	3,01	26	Hanway	2,13	29	Generic	0,92	2	Deutz Fahr	2,18	3
Hyundai	4,21	239	Opel	3,70	73	Toyota	2,66	23	KTM	1,84	25	Bye Bike	0,92	2	Valtra	1,45	2
Kia	4,01	228	Land Rover	3,55	70	Nissan	2,32	20	Harley Davidson	1,32	18	Znyhug	0,46	1	Kioti	1,45	2
Mercedes	3,98	226	BMW	3,14	62	Renault Truks	0,81	7	Triumph	1,03	14	Sym	0,46	1	JCB	1,45	2
Audi	3,84	218	Honda	2,84	56	Mahindra	0,11	1	Hyosung	0,95	13	Quazzar	0,46	1	Mahindra	0,72	1
Fiat	2,97	169	Mazda	1,92	38	Land Rover	0,11	1	Rieju	0,88	12	MH Motorcycles	0,46	1	Lamborghini	0,72	1
BMW	2,50	142	Jeep	1,62	32				Daelim	0,73	10	Mx Onda	0,46	1	Hidromek	0,72	1
Volvo	0,81	46	Volvo	1,52	30				Kenrod	0,66	9	Lifan	0,46	1	Ferrari	0,72	1
Mazda	0,63	36	Ssangyong	1,42	28				Ducati	0,66	9	Beta	0,46	1			
MINI	0,61	35	Suzuki	1,16	23				Aprilia	0,58	8						
Lexus	0,58	33	Skoda	1,06	21				Riya	0,44	6						
Smart	0,51	29	Fiat	1,06	21				Zero	0,36	5						
Honda	0,38	22	Lexus	0,76	15				Mash	0,36	5						
Alfa Romeo	0,29	17	MINI	0,65	13				Husqvarna	0,36	5						
Lancia	0,21	12	Porsche	0,55	11				TGB	0,29	4						
Suzuki	0,17	10	Nissan	0,40	8				Sumco	0,29	4						
Jaguar	0,14	8	Subaru	0,10	2				MH Motorcycles	0,22	3						
Abarth	0,12	7	Mahindra	0,10	2				Generic	0,22	3						
Mitsubishi	0,10	6	Infiniti	0,10	2				Benelli	0,22	3						
Porsche	0,08	5							Sherco	0,14	2						