

MATRICULACIONES AUTOCARAVANAS NOVIEMBRE 2017:

Matriculaciones		Nuevas	Importación*	Total
	Particular	299	167	466
	Alquiler	33		
Total matriculaciones**				466

* Importación: vehículos usados de importación, pero de primera matriculación en España.

** En estas cifras se excluyen VW y Mercedes

MATRICULACIONES AUTOCARAVANAS NOVIEMBRE 2016:

Matriculaciones		Nuevas	Importación*	Total
	Particular	207	112	319
	Alquiler	31		
Total matriculaciones**				319

* Importación: vehículos usados de importación, pero de primera matriculación en España.

** En estas cifras se excluyen VW y Mercedes

MATRICULACIONES CARAVANAS NOVIEMBRE 2017: 111 UNIDADES.

MATRICULACIONES CARAVANAS NOVIEMBRE 2016: 106 UNIDADES.

COMPARATIVAS AUTOCARAVANAS USADAS NOVIEMBRE 2017/NOVIEMBRE 2016

Total matriculaciones	USADAS NOVIEMBRE 2017	623
Total matriculaciones	USADAS NOVIEMBRE 2016	562
Total matriculaciones*	DIFERENCIAL USADAS	61

* EN ESTOS DATOS SE EXCLUYEN
VOLKSWAGEN Y MERCEDES

COMPARATIVAS CARAVANAS USADAS NOVIEMBRE 2017/NOVIEMBRE 2016

Total matriculaciones	USADAS NOVIEMBRE 2017	456
Total matriculaciones	USADAS NOVIEMBRE 2016	402
Total matriculaciones*	DIFERENCIAL USADAS	54

* EN ESTOS DATOS SE EXCLUYEN
VOLKSWAGEN Y MERCEDES

Matriculaciones de Ciclomotores

Noviembre 2017

	Noviembre			Enero-Noviembre		
	2017	2016	%17/16	2017	2016	%17/16
Ciclomotores	1.881	1.468	28,1	18.304	15.560	17,6

Top 10 Ciclomotores

Top Marcas				Top Modelos				
Noviembre		Enero-Noviembre		Noviembre		Enero-Noviembre		
1º	PIAGGIO	549	PIAGGIO	3.857	LIBERTY 50 4T	192	VITALITY 50	1.242
2º	PEUGEOT	351	PEUGEOT	2.938	GO 1.4 S	144	ZIP 50 2T	1.178
3º	KYMCO	194	KYMCO	2.506	LUDIX 50	133	LIBERTY 50 4T	795
4º	GOVECS	144	YAMAHA	1.863	ZIP 50 2T	127	LUDIX 50	781
5º	SYM	111	SYM	1.188	TYPHOON 50	120	TWEET 50	764
6º	YAMAHA	100	KEEWAY	964	VITALITY 50	102	NEOS 50	699
7º	KEEWAY	93	DERBI	950	SENDA DRD X-TR	70	SENDA DRD X-TR	686
8º	DERBI	91	RIEJU	732	TWEET 50	66	KISBEE 50	682
9º	RIEJU	59	GOVECS	704	KISBEE 50	66	PEOPLE 50	641
10º	APRILIA	41	APRILIA	479	PEOPLE 50	56	PRIMAVERA 50 4	626



















Ciclomotores: Detalle por carburante (Cuota)

	Ene.	Feb.	Mar.	Abr.	May.	Jun.	Jul.	Ago.	Sep.	Oct.	Nov.	Dic.	Año
Gasolina	93,6	89,8	92,8	87,4	98,0	98,4	90,1	89,0	92,1	92,4	89,7	--	92,2
Eléctrico	6,4	10,2	7,2	12,6	2,0	1,6	9,9	11,0	7,9	7,6	10,3	--	7,8

Ciclomotores: Detalle por segmentos

	Noviembre			Enero-Noviembre		
	Unidades	Cuota	%17/16	Unidades	Cuota	%17/16
Scooter	1.696	90,2	29,7	16.332	89,2	16,8
OFF-Road	155	8,2	14,8	1.697	9,3	35,1
Turismos	30	1,6	20,0	273	1,5	-13,3
Custom				2	0,0	100,0

Ciclomotores: Comunidades autónomas

	Noviembre			Enero-Noviembre		
	Unidades	Cuota	%17/16	Unidades	Cuota	%17/16
 Andalucía	417	22,2	7,2	4.842	26,5	20,3
 Aragón	25	1,3	-13,8	307	1,7	7,7
 Asturias	15	0,8	15,4	159	0,9	-5,4
 Balears	185	9,8	103,3	1.652	9,0	11,5
 Canarias	59	3,1	31,1	557	3,0	21,4
 Cantabria	8	0,4	100,0	145	0,8	64,8
 Castilla La Mancha	31	1,6	-18,4	330	1,8	8,2
 Castilla Leon	25	1,3	78,6	272	1,5	12,4
 Cataluña	392	20,8	36,6	3.798	20,7	22,4
 Ceuta y Melilla	14	0,7	55,6	133	0,7	19,8
 Comunidad Valenciana	225	12,0	37,2	2.411	13,2	13,8
 Extremadura	22	1,2	0,0	306	1,7	50,0
 Galicia	21	1,1	-25,0	353	1,9	9,0
 La Rioja	1	0,1	-85,7	53	0,3	-17,2
 Madrid	332	17,7	54,4	1.870	10,2	28,6
 Murcia	77	4,1	8,5	645	3,5	9,3
 Navarra	7	0,4	-41,7	118	0,6	0,9
 País Vasco	25	1,3	-16,7	353	1,9	-16,5

Matriculaciones de Motocicletas

Noviembre 2017

	Noviembre			Enero-Noviembre		
	2017	2016	%17/16	2017	2016	%17/16
Motos	11.553	11.918	-3,1	131.652	140.063	-6,0

Top 10 Motocicletas

Top Marcas				Top Modelos			
Noviembre		Enero-Noviembre		Noviembre		Enero-Noviembre	
1º HONDA	2.162	HONDA	26.761	SCOOPY 125	451	SCOOPY 125	5.823
2º YAMAHA	2.126	YAMAHA	21.010	X-MAX 125	447	AGILITY CITY 125	5.469
3º KYMCO	1.126	KYMCO	14.381	AGILITY CITY 125	425	PCX 125	5.145
4º PIAGGIO	837	PIAGGIO	11.151	MUVI	399	GPD 125	4.124
5º BMW	748	BMW	9.695	GPD 125	396	LIBERTY 125	3.139
6º SYM	527	SYM	6.526	PCX 125	376	GRAND DINK 125	2.758
7º KTM	463	KAWASAKI	6.302	LIBERTY 125	237	NSS 125	2.693
8º KAWASAKI	445	SUZUKI	4.549	GRAND DINK 125	233	SYMPHONY 125	2.660
9º SUZUKI	434	KTM	3.898	X-MAX 300	223	X-MAX 125	2.565
10º TORROT	399	PEUGEOT	2.815	TWEET 125	223	NSC110	2.391











Motocicletas: Detalle por carburante (Cuota)

	Ene.	Feb.	Mar.	Abr.	May.	Jun.	Jul.	Ago.	Sep.	Oct.	Nov.	Dic.	Año
Gasolina	99,4	99,5	99,6	97,3	98,9	99,4	97,4	98,3	98,2	96,5	96,1	--	98,2
Híbrido+Eléc	0,6	0,5	0,4	2,7	1,1	0,6	2,6	1,7	1,8	3,5	3,9	--	1,8

Motocicletas: Detalle por segmentos

	Noviembre			Enero-Noviembre		
	Unidades	Cuota	%17/16	Unidades	Cuota	%17/16
Hasta 125 cc	6.233	54,0	-12,5	70.534	53,6	-13,1
Más de 125 cc	5.320	46,0	11,0	61.118	46,4	3,8

Motocicletas: Comunidades autónomas

	Noviembre			Enero-Noviembre		
	Unidades	Cuota	%17/16	Unidades	Cuota	%17/16
 Andalucía	2.816	24,4	34,7	27.187	20,7	2,0
 Aragón	237	2,1	-7,8	2.475	1,9	-13,0
 Asturias	108	0,9	-12,9	1.747	1,3	-6,1
 Balears	351	3,0	-12,7	6.739	5,1	-9,8
 Canarias	636	5,5	32,2	5.764	4,4	12,2
 Cantabria	87	0,8	-3,3	1.310	1,0	-2,3
 Castilla La Mancha	228	2,0	-5,4	2.798	2,1	-10,3
 Castilla Leon	229	2,0	-13,3	3.194	2,4	-7,8
 Cataluña	3.106	26,9	-24,8	35.178	26,7	-12,2
 Ceuta y Melilla	93	0,8	50,0	943	0,7	13,3
 Comunidad Valenciana	1.351	11,7	13,1	13.789	10,5	-4,4
 Extremadura	106	0,9	-12,4	1.388	1,1	-15,4
 Galicia	256	2,2	-3,4	3.934	3,0	4,9
 La Rioja	29	0,3	-37,0	526	0,4	-7,1
 Madrid	1.284	11,1	-4,1	15.512	11,8	-6,6
 Murcia	278	2,4	-25,5	3.532	2,7	-14,7
 Navarra	91	0,8	-20,2	1.193	0,9	-3,8
 País Vasco	267	2,3	-18,1	4.443	3,4	-8,9

Matriculaciones de Industriales

Noviembre 2017

	Noviembre			Enero-Noviembre		
	2017	2016	%17/16	2017	2016	%17/16
Vehículos industriales	21.465	18.618	15,3	208.940	181.479	15,1












Industriales: Detalle por carburante (Cuota)

	Ene.	Feb.	Mar.	Abr.	May.	Jun.	Jul.	Ag.	Sep.	Oct.	Nov.	Dic.	Año
Gasolina	4,4	4,4	4,6	5,8	6,1	4,8	6,0	4,9	4,3	5,0	5,4	--	5,1
Diesel	95,2	95,3	94,9	93,9	93,4	94,8	93,7	94,4	94,9	94,0	94,2	--	94,4
Híbrido+Eléc	0,4	0,3	0,4	0,3	0,6	0,4	0,3	0,6	0,8	1,0	0,4	--	0,5

Industriales: Detalle por segmentos

	Noviembre			Enero-Noviembre		
	Unidades	Cuota	%17/16	Unidades	Cuota	%17/16
Derivados y Furgonetas	10.123	47,2	12,6	104.542	50,0	11,4
Pick Up	1.110	5,2	102,2	7.405	3,5	30,2
Comer. Lig. <=3,5	7.013	32,7	19,2	70.662	33,8	26,0
VI Ligero >3,5 - <6	50	0,2	-7,4	605	0,3	13,9
VI Medio >=6 - <16	288	1,3	20,0	3.164	1,5	1,4
VI Pesado >=16	286	1,3	-11,2	3.196	1,5	20,2
Tractocamiones >=16	2.279	10,6	0,4	15.867	7,6	-3,5
Microbuses y Autobuses	316	1,5	0,6	3.499	1,7	12,0

Industriales: Comunidades autónomas

	Noviembre			Enero-Noviembre		
	Unidades	Cuota	%17/16	Unidades	Cuota	%17/16
 Andalucía	2.453	11,4	16,3	23.214	11,1	16,7
 Aragón	453	2,1	-0,2	4.524	2,2	-0,3
 Asturias	285	1,3	-2,1	2.740	1,3	14,2
 Balears	525	2,4	14,6	6.481	3,1	16,0
 Canarias	1.407	6,6	20,2	13.959	6,7	16,5
 Cantabria	178	0,8	32,8	1.986	1,0	34,5
 Castilla La Mancha	623	2,9	24,8	6.653	3,2	15,0
 Castilla Leon	668	3,1	18,4	6.393	3,1	8,2
 Cataluña	3.152	14,7	4,5	33.606	16,1	12,4
 Ceuta y Melilla	15	0,1	-6,3	149	0,1	3,5
 Comunidad Valenciana	1.699	7,9	5,9	19.303	9,2	9,9
 Extremadura	286	1,3	16,7	2.628	1,3	9,2
 Galicia	715	3,3	35,4	6.591	3,2	9,7
 La Rioja	102	0,5	-1,9	1.164	0,6	14,5
 Madrid	6.835	31,8	19,4	62.488	29,9	18,9
 Murcia	875	4,1	14,8	5.723	2,7	18,2
 Navarra	339	1,6	25,1	3.146	1,5	20,8
 País Vasco	855	4,0	27,8	8.192	3,9	19,1

Matriculaciones de Automóviles de turismo

Octubre 2017

	Octubre			Enero-Octubre		
	2017	2016	%17/16	2017	2016	%17/16
Automóviles de turismo	94.676	83.248	13,7	1.027.818	957.468	7,3

Top 10 Automóviles de turismo

Top Marcas				Top Modelos				
Octubre		Enero-Octubre		Octubre		Enero-Octubre		
1º	RENAULT	9.777	RENAULT	80.603	LEON	3.622	LEON	30.069
2º	SEAT	8.593	SEAT	80.290	MEGANE	3.248	IBIZA	30.018
3º	VOLKSWAGEN	6.810	VOLKSWAGEN	77.107	CLIO	2.628	C4	25.883
4º	PEUGEOT	6.558	OPEL	74.789	GOLF	2.599	MEGANE	24.773
5º	OPEL	5.835	PEUGEOT	70.869	IBIZA	2.343	GOLF	24.282
6º	TOYOTA	5.424	TOYOTA	56.116	QASHQAI	1.992	QASHQAI	23.801
7º	KIA	4.719	CITROEN	53.560	SANDERO	1.936	CORSA	23.641
8º	CITROEN	4.524	FORD	52.765	ATECA	1.922	CLIO	23.465
9º	FORD	4.411	NISSAN	51.316	CAPTUR	1.796	POLO	21.513
10º	MERCEDES	4.241	KIA	48.933	CORSA	1.698	SANDERO	20.935



















Automóviles de turismo: Detalle por carburante (Cuota)

	Ene.	Feb.	Mar.	Abr.	May.	Jun.	Jul.	Ago.	Sep.	Oct.	Nov.	Dic.	Año
Gasolina	42,0	43,7	46,2	46,1	46,7	47,7	47,5	44,7	43,9	47,7	--	--	45,9
Diesel	52,7	51,9	49,9	49,9	49,0	47,6	47,3	48,3	50,1	45,8	--	--	49,2
Híbrido+Eléc	5,3	4,4	4,0	3,9	4,3	4,8	5,2	6,9	6,0	6,4	--	--	5,0

Automóviles de turismo: Detalle por segmentos - (Nueva Segmentación)

	Octubre			Enero-Octubre		
	Unidades	Cuota	%17/16	Unidades	Cuota	%17/16
Urbano	3.599	3,8	9,9	45.938	4,5	-1,9
Utilitario	20.653	21,8	4,8	245.156	23,9	3,7
Compacto	21.678	22,9	13,4	229.160	22,3	0,1
Medio	5.713	6,0	-6,2	62.954	6,1	-8,3
Deportivo	233	0,2	17,7	2.566	0,2	13,5
Grande	756	0,8	14,4	7.938	0,8	7,2
Premium	174	0,2	25,2	1.732	0,2	15,1
Monovol. Pequeño	5.165	5,5	4,0	64.138	6,2	-5,1
Monovol. Grande	515	0,5	-27,2	8.947	0,9	-1,8
SUV Pequeño	11.242	11,9	41,0	116.019	11,3	16,5
SUV Medio	19.689	20,8	18,7	196.274	19,1	28,6
SUV Grande	4.204	4,4	54,0	36.108	3,5	36,3
SUV Premium	634	0,7	5,7	6.888	0,7	21,1
Todoterreno	421	0,4	-13,6	4.000	0,4	-6,1

Automóviles de turismo: Comunidades autónomas

	Octubre			Enero-Octubre		
	Unidades	Cuota	%17/16	Unidades	Cuota	%17/16
 Andalucía	12.599	13,3	19,7	114.300	11,1	9,2
 Aragón	2.004	2,1	0,9	19.728	1,9	-1,5
 Asturias	1.560	1,6	9,7	14.875	1,4	6,6
 Balears	2.177	2,3	12,4	28.744	2,8	3,4
 Canarias	6.304	6,7	-1,3	48.824	4,8	7,2
 Cantabria	951	1,0	6,9	8.700	0,8	4,7
 Castilla La Mancha	2.925	3,1	15,6	29.208	2,8	-0,2
 Castilla Leon	3.396	3,6	16,5	30.463	3,0	3,4
 Cataluña	15.505	16,4	4,6	157.250	15,3	6,9
 Ceuta y Melilla	166	0,2	-9,8	1.774	0,2	3,2
 Comunidad Valenciana	9.225	9,7	14,1	117.031	11,4	8,0
 Extremadura	1.415	1,5	21,1	11.677	1,1	5,0
 Galicia	3.597	3,8	7,8	34.766	3,4	2,5
 La Rioja	477	0,5	5,8	4.413	0,4	3,3
 Madrid	25.477	26,9	22,0	342.316	33,3	9,8
 Murcia	2.294	2,4	17,3	21.747	2,1	9,8
 Navarra	1.120	1,2	26,4	9.915	1,0	11,2
 País Vasco	3.484	3,7	21,1	32.087	3,1	2,1

Evolución mercado turismos año 2017

