

Matriculaciones de Automóviles de turismo

Marzo 2017

	Marzo			Enero-Marzo		
	2017	2016	%17/16	2017	2016	%17/16
Automóviles de turismo	125.600	111.511	12,6	307.911	285.494	7,9

Top 10 Automóviles de turismo

Top Marcas				Top Modelos			
Marzo		Enero-Marzo		Marzo		Enero-Marzo	
1º VOLKSWAGEN	10.085	OPEL	25.090	POLO	4.292	IBIZA	9.125
2º RENAULT	9.809	SEAT	24.340	QASHQAI	3.845	LEON	9.014
3º OPEL	8.933	VOLKSWAGEN	23.711	C4	3.503	CORSA	8.258
4º FORD	8.770	PEUGEOT	20.580	CLIO	3.394	C4	8.206
5º NISSAN	8.464	RENAULT	20.290	CORSA	3.127	QASHQAI	7.974
6º SEAT	8.421	NISSAN	17.293	LEON	2.937	POLO	7.731
7º PEUGEOT	8.311	FORD	17.133	IBIZA	2.792	GOLF	6.764
8º CITROEN	6.625	TOYOTA	16.899	FIESTA	2.688	CLIO	6.717
9º TOYOTA	6.017	CITROEN	16.280	FOCUS	2.629	ASTRA	6.164
10º AUDI	5.796	AUDI	15.533	GOLF	2.298	SANDERO	5.692

















Automóviles de turismo: Detalle por carburante (Cuota)

	Ene.	Feb.	Mar.	Abr.	May.	Jun.	Jul.	Ago.	Sep.	Oct.	Nov.	Dic.	Año
Gasolina	42,0	43,7	46,2	--	--	--	--	--	--	--	--	--	44,2
Diesel	52,7	51,9	49,9	--	--	--	--	--	--	--	--	--	51,3
Híbrido+Eléc	5,3	4,4	4,0	--	--	--	--	--	--	--	--	--	4,4

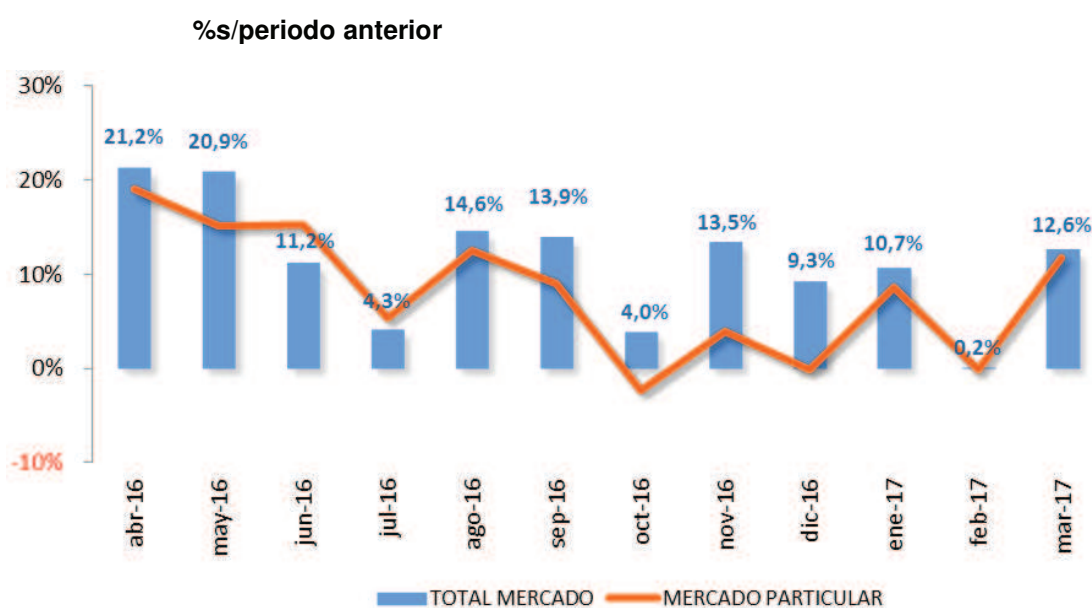
Automóviles de turismo: Detalle por segmentos - (Nueva Segmentación)

	Marzo			Enero-Marzo		
	Unidades	Cuota	%17/16	Unidades	Cuota	%17/16
Urbano	5.472	4,4	-17,5	13.275	4,3	-13,7
Utilitario	33.901	27,0	18,4	76.094	24,7	9,1
Compacto	26.546	21,1	-1,5	70.091	22,8	-0,4
Medio	7.571	6,0	-5,1	19.225	6,2	-12,0
Deportivo	334	0,3	69,5	805	0,3	12,9
Grande	760	0,6	6,6	2.457	0,8	12,9
Premium	206	0,2	24,1	620	0,2	15,9
Monovol. Pequeño	7.324	5,8	-9,8	19.276	6,3	-11,8
Monovol. Grande	1.490	1,2	37,1	3.157	1,0	19,4
SUV Pequeño	13.577	10,8	20,1	33.846	11,0	15,9
SUV Medio	23.695	18,9	48,8	57.104	18,5	40,7
SUV Grande	3.489	2,8	21,7	8.823	2,9	17,2
SUV Premium	746	0,6	26,2	2.052	0,7	27,5
Todoterreno	489	0,4	46,0	1.086	0,4	-16,4

Automóviles de turismo: Comunidades autónomas

	Marzo			Enero-Marzo		
	Unidades	Cuota	%17/16	Unidades	Cuota	%17/16
 Andalucía	12.742	10,1	14,9	32.388	10,5	11,7
 Aragón	2.259	1,8	8,6	5.840	1,9	1,0
 Asturias	1.604	1,3	20,1	4.014	1,3	7,0
 Balears	4.188	3,3	-4,6	8.328	2,7	-1,7
 Canarias	4.724	3,8	8,2	11.542	3,7	11,7
 Cantabria	960	0,8	10,5	2.597	0,8	10,5
 Castilla La Mancha	3.293	2,6	1,5	9.061	2,9	3,4
 Castilla Leon	3.323	2,6	6,2	8.770	2,8	3,6
 Cataluña	18.367	14,6	16,2	45.668	14,8	12,6
 Ceuta y Melilla	182	0,1	9,6	511	0,2	9,2
 Comunidad Valenciana	16.780	13,4	6,0	35.788	11,6	5,4
 Extremadura	1.266	1,0	14,3	3.339	1,1	7,3
 Galicia	3.761	3,0	6,1	10.305	3,3	6,0
 La Rioja	509	0,4	9,2	1.314	0,4	4,2
 Madrid	44.830	35,7	18,9	109.701	35,6	7,6
 Murcia	2.349	1,9	8,0	6.493	2,1	12,3
 Navarra	1.026	0,8	18,6	2.950	1,0	13,9
 País Vasco	3.437	2,7	2,8	9.302	3,0	1,7

Evolución mercado turismos año 2017



Matriculaciones de Industriales

Marzo 2017

	Marzo			Enero-Marzo		
	2017	2016	%17/16	2017	2016	%17/16
Vehículos industriales	21.872	17.599	24,3	54.625	45.358	20,4










Industriales: Detalle por carburante (Cuota)

	Ene.	Feb.	Mar.	Abr.	May.	Jun.	Jul.	Ago.	Sep.	Oct.	Nov.	Dic.	Año
Gasolina	4,4	4,4	4,6	--	--	--	--	--	--	--	--	--	4,5
Diesel	95,2	95,3	94,9	--	--	--	--	--	--	--	--	--	95,1
Híbrido+Eléc	0,4	0,3	0,4	--	--	--	--	--	--	--	--	--	0,4

Industriales: Detalle por segmentos

	Marzo			Enero-Marzo		
	Unidades	Cuota	%17/16	Unidades	Cuota	%17/16
Derivados y Furgonetas	11.204	51,2	12,9	28.041	51,3	15,7
Pick Up	647	3,0	23,5	1.720	3,1	27,5
Comer. Lig. <=3,5	7.678	35,1	49,9	18.229	33,4	37,8
VI Ligero >3,5 - <6	64	0,3	28,0	147	0,3	0,7
VI Medio >=6 - <16	287	1,3	10,4	822	1,5	-0,5
VI Pesado >=16	317	1,4	29,4	819	1,5	20,3
Tractocamiones >=16	1.348	6,2	15,2	4.023	7,4	-1,1
Microbuses y Autobuses	327	1,5	8,3	824	1,5	1,2

Industriales: Comunidades autónomas

	Marzo			Enero-Marzo		
	Unidades	Cuota	%17/16	Unidades	Cuota	%17/16
 Andalucía	2.388	10,9	37,1	5.981	10,9	20,5
 Aragón	487	2,2	9,2	1.194	2,2	-2,4
 Asturias	291	1,3	31,7	760	1,4	27,7
 Balears	912	4,2	50,7	1.746	3,2	26,2
 Canarias	1.367	6,3	44,8	3.453	6,3	25,5
 Cantabria	175	0,8	41,1	480	0,9	30,8
 Castilla La Mancha	770	3,5	71,1	1.998	3,7	24,9
 Castilla Leon	701	3,2	47,3	1.766	3,2	9,6
 Cataluña	3.674	16,8	31,1	9.303	17,0	23,8
 Ceuta y Melilla	15	0,1	50,0	40	0,1	0,0
 Comunidad Valenciana	2.236	10,2	-16,3	6.034	11,0	12,1
 Extremadura	285	1,3	24,5	782	1,4	19,0
 Galicia	636	2,9	16,7	1.753	3,2	13,2
 La Rioja	134	0,6	61,4	347	0,6	27,1
 Madrid	6.074	27,8	19,5	14.587	26,7	22,7
 Murcia	615	2,8	65,3	1.452	2,7	28,2
 Navarra	313	1,4	62,2	819	1,5	27,8
 País Vasco	799	3,7	32,7	2.130	3,9	18,9

MATRICULACIONES AUTOCARAVANAS MARZO 2016:

Matriculaciones		Nuevas	Importación*	Total
	Particular	379	95	474
Total matriculaciones**				474

* Importación: vehículos usados de importación, pero de primera matriculación en España.

** En estas cifras se excluyen VW y Mercedes

MATRICULACIONES CARAVANAS MARZO 2017: 250 UNIDADES.

MATRICULACIONES CARAVANAS MARZO 2016: 179 UNIDADES.

COMPARATIVAS AUTOCARAVANAS USADAS MARZO 2017/MARZO 2016

Total matriculaciones	USADAS MARZO 2017	658
Total matriculaciones	USADAS MARZO 2016	475
Total matriculaciones*	DIFERENCIAL USADAS	183

* EN ESTOS DATOS SE EXCLUYEN
VOLKSWAGEN Y MERCEDES

COMPARATIVAS CARAVANAS USADAS MARZO 2017/MARZO 2016

Total matriculaciones	USADAS MARZO 2017	598
Total matriculaciones	USADAS MARZO 2016	548
Total matriculaciones*	DIFERENCIAL USADAS	50

* EN ESTOS DATOS SE EXCLUYEN
VOLKSWAGEN Y MERCEDES

Matriculaciones de Motocicletas

Marzo 2017

	Marzo			Enero-Marzo		
	2017	2016	%17/16	2017	2016	%17/16
Motos	11.131	10.912	2,0	25.304	28.781	-12,1

Top 10 Motocicletas

Top Marcas				Top Modelos			
Marzo		Enero-Marzo		Marzo		Enero-Marzo	
1º HONDA	2.338	HONDA	5.290	SCOOPY 125	563	SCOOPY 125	1.286
2º YAMAHA	1.638	YAMAHA	3.568	AGILITY CITY 125	500	AGILITY CITY 125	1.050
3º B.M.W.	1.096	KYMCO	2.335	PCX 125	439	PCX 125	902
4º KYMCO	1.065	B.M.W.	2.281	GPD 125	377	GPD 125	689
5º PIAGGIO	1.029	PIAGGIO	2.181	R 1200 GS	248	SYMPHONY 125	565
6º KAWASAKI	718	KAWASAKI	1.659	LIBERTY 125	246	NSS 125	525
7º SYM	457	SYM	1.128	NSS 125	242	NSC110	480
8º SUZUKI	445	SUZUKI	919	MEDLEY 125	227	LIBERTY 125	473
9º K.T.M.	279	K.T.M.	674	SYMPHONY 125	210	MEDLEY 125	423
10º DUCATI	205	TRIUMPH	505	X-MAX 125	206	MT 07	422



















Motocicletas: Detalle por carburante (Cuota)

	Ene.	Feb.	Mar.	Abr.	May.	Jun.	Jul.	Ago.	Sep.	Oct.	Nov.	Dic.	Año
Gasolina	99,4	99,5	99,6	--	--	--	--	--	--	--	--	--	99,5
Híbrido+Eléc	0,6	0,5	0,4	--	--	--	--	--	--	--	--	--	0,5

Motocicletas: Detalle por segmentos

	Unidades	Marzo			Enero-Marzo		
		Cuota	%17/16	Unidades	Cuota	%17/16	
Hasta 125 cc	5.688	51,1	-3,1	12.553	49,6	-18,2	
Más de 125 cc	5.443	48,9	8,0	12.751	50,4	-5,1	

Motocicletas: Comunidades autónomas

	Marzo			Enero-Marzo		
	Unidades	Cuota	%17/16	Unidades	Cuota	%17/16
 Andalucía	2.095	18,8	3,3	4.780	18,9	-13,9
 Aragón	205	1,8	-11,6	506	2,0	-16,4
 Asturias	146	1,3	21,7	317	1,3	-0,6
 Balears	714	6,4	38,6	1.247	4,9	10,4
 Canarias	486	4,4	4,1	1.169	4,6	-10,1
 Cantabria	101	0,9	2,0	244	1,0	-3,9
 Castilla La Mancha	265	2,4	6,4	573	2,3	-7,4
 Castilla Leon	276	2,5	0,7	654	2,6	-9,2
 Cataluña	3.053	27,4	-3,8	7.032	27,8	-16,1
 Ceuta y Melilla	85	0,8	49,1	197	0,8	5,3
 Comunidad Valenciana	1.140	10,2	7,6	2.481	9,8	-13,5
 Extremadura	126	1,1	-13,7	305	1,2	-16,7
 Galicia	280	2,5	15,2	640	2,5	-4,0
 La Rioja	50	0,4	19,0	96	0,4	-6,8
 Madrid	1.291	11,6	-16,3	3.247	12,8	-13,5
 Murcia	326	2,9	10,9	703	2,8	-19,0
 Navarra	100	0,9	49,3	251	1,0	19,5
 País Vasco	392	3,5	29,8	862	3,4	-1,3