



**MATRICULACIONES POR TIPO DE VEHÍCULO
SEPTIEMBRE 2015**

	SEPTIEMBRE	SEPTIEMBRE	DIFERENCIA	ACUMULADO	ACUMULADO	DIFERENCIA
	2015	2014	2015-2014	2015	2014	2015-2014
TERRITORIO NACIONAL						
TURISMOS	54.891	46.339	18,46%	628.643	534.823	17,54%
TODO TERRENOS	14.888	10.620	40,19%	155.425	105.675	47,08%
COMERCIALES	12.014	7.988	50,40%	111.806	81.963	36,41%
INDUSTRIALES	1.749	983	77,92%	14.850	9.436	57,38%
AUTOBUSES	498	304	63,82%	2.013	1.437	40,08%
MOTOCICLETAS	12.627	10.595	19,18%	103.920	85.061	22,17%
CICLOMOTORES	1.457	1.408	3,48%	12.184	11.218	8,61%
AGRÍCOLAS	814	966	-15,73%	7.536	7.694	-2,05%

	SEPTIEMBRE	SEPTIEMBRE	DIFERENCIA	ACUMULADO	ACUMULADO	DIFERENCIA
	2015	2014	2015-2014	2015	2014	2015-2014
COMUNIDAD AUTÓNOMA DE ANDALUCÍA						
TURISMOS	6.765	5.658	19,57%	62.877	52.492	19,78%
TODO TERRENOS	2.097	1.461	43,53%	19.845	13.271	49,54%
COMERCIALES	1.292	781	65,43%	10.839	7.207	50,40%
INDUSTRIALES	343	249	37,75%	2.013	1.408	42,97%
AUTOBUSES	66	39	69,23%	311	177	75,71%
MOTOCICLETAS	2.593	2.127	21,91%	20.163	15.624	29,05%
CICLOMOTORES	508	395	28,61%	3.413	2.812	21,37%
AGRÍCOLAS	189	246	-23,17%	1.689	1.369	23,37%

	SEPTIEMBRE	SEPTIEMBRE	DIFERENCIA	ACUMULADO	ACUMULADO	DIFERENCIA
	2015	2014	2015-2014	2015	2014	2015-2014
PROVINCIA DE JAÉN						
TURISMOS	386	268	44,03%	3.344	2.936	13,90%
TODO TERRENOS	143	95	50,53%	1.235	918	34,53%
COMERCIALES	83	57	45,61%	829	538	54,09%
INDUSTRIALES	8	22	-63,64%	126	146	-13,70%
AUTOBUSES	5	2	150,00%	19	14	35,71%
MOTOCICLETAS	105	84	25,00%	851	722	17,87%
CICLOMOTORES	23	20	15,00%	130	132	-1,52%
AGRÍCOLAS	32	39	-17,95%	289	217	33,18%

**MATRICULACIONES POR TIPO DE VEHÍCULO
SEPTIEMBRE 2015**

	SEPTIEMBRE	SEPTIEMBRE	DIFERENCIA	ACUMULADO	ACUMULADO	DIFERENCIA
	2015	2014	2015-2014	2015	2014	2015-2014
PROVINCIA DE ALMERÍA						
TURISMOS	545	535	1,87%	5.415	4.570	18,49%
TODO TERRENOS	178	134	32,84%	1.745	1.190	46,64%
COMERCIALES	142	100	42,00%	1.404	877	60,09%
INDUSTRIALES	127	80	58,75%	417	350	19,14%
AUTOBUSES	2	6	-66,67%	17	16	6,25%
MOTOCICLETAS	123	124	-0,81%	984	881	11,69%
CICLOMOTORES	34	28	21,43%	214	190	12,63%
AGRÍCOLAS	22	15	46,67%	221	159	38,99%

	SEPTIEMBRE	SEPTIEMBRE	DIFERENCIA	ACUMULADO	ACUMULADO	DIFERENCIA
	2015	2014	2015-2014	2015	2014	2015-2014
PROVINCIA DE CÁDIZ						
TURISMOS	1.117	885	26,21%	9.381	7.422	26,39%
TODO TERRENOS	346	226	53,10%	2.844	1.895	50,08%
COMERCIALES	176	78	125,64%	1.270	745	70,47%
INDUSTRIALES	75	47	59,57%	154	139	10,79%
AUTOBUSES	5	4	25,00%	35	11	218,18%
MOTOCICLETAS	458	362	26,52%	3.732	2.675	39,51%
CICLOMOTORES	189	113	67,26%	997	796	25,25%
AGRÍCOLAS	14	16	-12,50%	106	90	17,78%

	SEPTIEMBRE	SEPTIEMBRE	DIFERENCIA	ACUMULADO	ACUMULADO	DIFERENCIA
	2015	2014	2015-2014	2015	2014	2015-2014
PROVINCIA DE CÓRDOBA						
TURISMOS	605	473	27,91%	5.126	4.270	20,05%
TODO TERRENOS	161	119	35,29%	1.521	1.033	47,24%
COMERCIALES	122	82	48,78%	971	773	25,61%
INDUSTRIALES	11	4	175,00%	141	93	51,61%
AUTOBUSES	7	2	250,00%	24	14	71,43%
MOTOCICLETAS	215	148	45,27%	1.405	1.130	24,34%
CICLOMOTORES	44	37	18,92%	246	223	10,31%
AGRÍCOLAS	41	58	-29,31%	224	214	4,67%

**MATRICULACIONES POR TIPO DE VEHICULO
SEPTIEMBRE 2015**

	SEPTIEMBRE 2015	SEPTIEMBRE 2014	DIFERENCIA 2015-2014	ACUMULADO 2015	ACUMULADO 2014	DIFERENCIA 2015-2014
PROVINCIA DE GRANADA						
TURISMOS	740	617	19,94%	6.753	5.286	27,75%
TODO TERRENOS	196	132	48,48%	1.913	1.260	51,83%
COMERCIALES	170	83	104,82%	1.267	837	51,37%
INDUSTRIALES	41	16	156,25%	232	131	77,10%
AUTOBUSES	10	5	100,00%	36	27	33,33%
MOTOCICLETAS	407	317	28,39%	2.756	2.135	29,09%
CICLOMOTORES	54	45	20,00%	341	276	23,55%
AGRÍCOLAS	18	34	-47,06%	215	161	33,54%

	SEPTIEMBRE 2015	SEPTIEMBRE 2014	DIFERENCIA 2015-2014	ACUMULADO 2015	ACUMULADO 2014	DIFERENCIA 2015-2014
PROVINCIA DE HUELVA						
TURISMOS	391	308	26,95%	3.413	2.855	19,54%
TODO TERRENOS	116	77	50,65%	1.141	691	65,12%
COMERCIALES	74	92	-19,57%	542	468	15,81%
INDUSTRIALES	15	26	-42,31%	138	83	66,27%
AUTOBUSES	8	1	700,00%	25	23	8,70%
MOTOCICLETAS	85	67	26,87%	702	601	16,81%
CICLOMOTORES	12	17	-29,41%	141	120	17,50%
AGRÍCOLAS	14	28	-50,00%	163	178	-8,43%

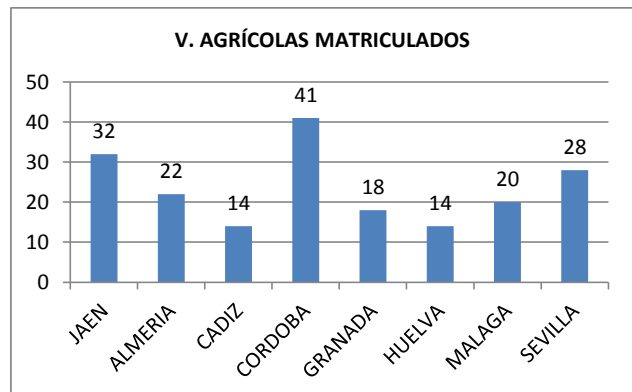
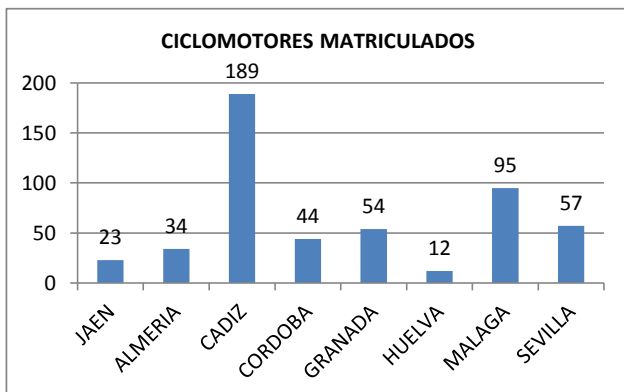
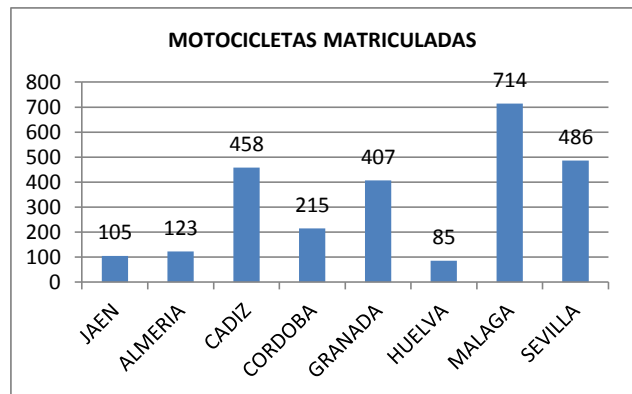
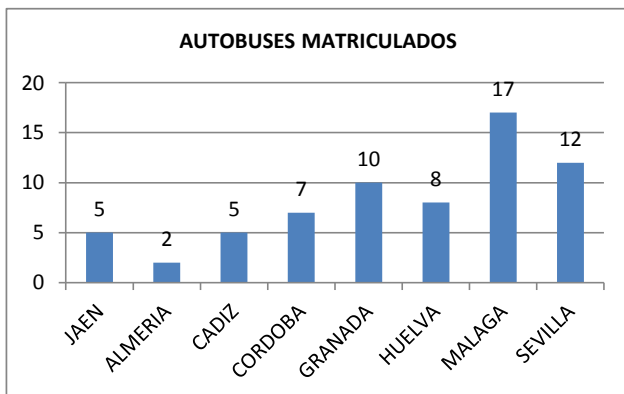
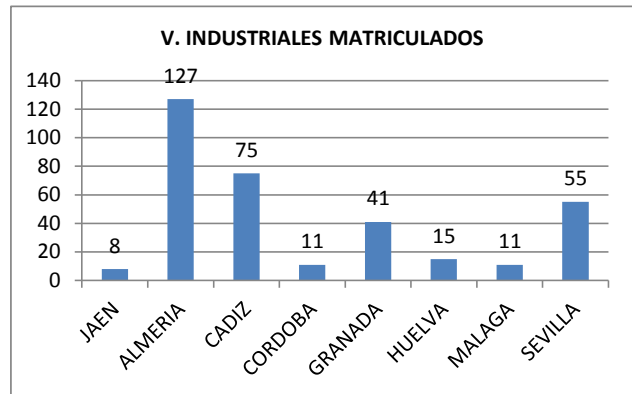
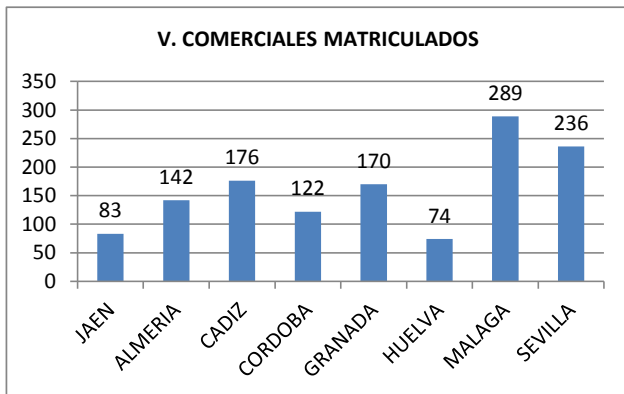
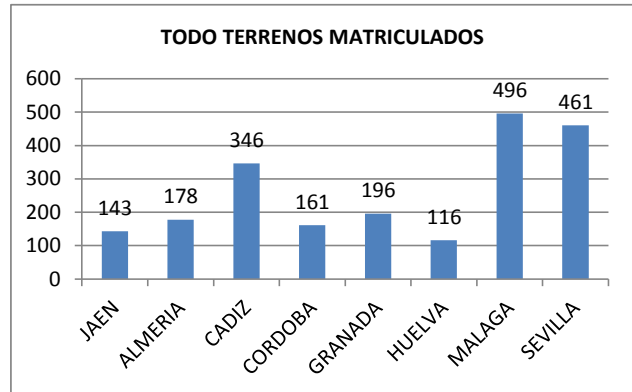
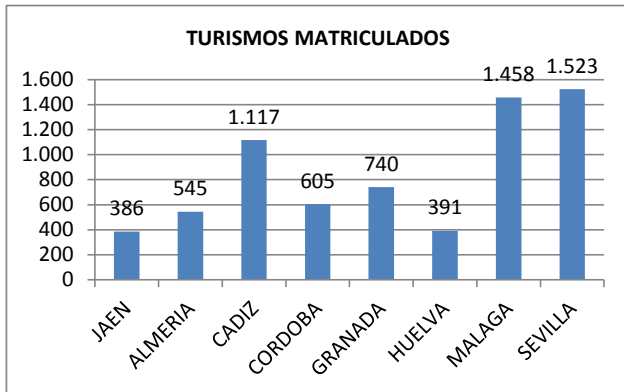
	SEPTIEMBRE 2015	SEPTIEMBRE 2014	DIFERENCIA 2015-2014	ACUMULADO 2015	ACUMULADO 2014	DIFERENCIA 2015-2014
PROVINCIA DE MÁLAGA						
TURISMOS	1.458	1.280	13,91%	15.510	13.394	15,80%
TODO TERRENOS	496	323	53,56%	4.732	3.167	49,42%
COMERCIALES	289	141	104,96%	2.601	1.485	75,15%
INDUSTRIALES	11	11	0,00%	423	169	150,30%
AUTOBUSES	17	16	6,25%	92	50	84,00%
MOTOCICLETAS	714	592	20,61%	6.027	4.466	34,95%
CICLOMOTORES	95	74	28,38%	806	616	30,84%
AGRÍCOLAS	20	25	-20,00%	129	117	10,26%



**MATRICULACIONES POR TIPO DE VEHICULO
SEPTIEMBRE 2015**

	SEPTIEMBRE 2015	SEPTIEMBRE 2014	DIFERENCIA 2015-2014	ACUMULADO 2015	ACUMULADO 2014	DIFERENCIA 2015-2014
PROVINCIA DE SEVILLA						
TURISMOS	1.523	1.292	17,88%	13.935	11.759	18,50%
TODO TERRENOS	461	355	29,86%	4.714	3.117	51,24%
COMERCIALES	236	148	59,46%	1.955	1.484	31,74%
INDUSTRIALES	55	43	27,91%	382	297	28,62%
AUTOBUSES	12	3	300,00%	63	22	186,36%
MOTOCICLETAS	486	433	12,24%	3.706	3.014	22,96%
CICLOMOTORES	57	61	-6,56%	538	459	17,21%
AGRÍCOLAS	28	31	-9,68%	342	233	46,78%

**MATRICULACIONES POR TIPO DE VEHÍCULO
SEPTIEMBRE 2015**



MATRICULACIONES POR SEGMENTO Y MARCA

TERRITORIO NACIONAL

ACUMULADAS DE ENERO A SEPTIEMBRE 2015



TURISMOS			TODO TERRENOS			COMERCIALES			MOTOCICLETAS			CICLOMOTORES			TRACTORES		
MARCA	CUOTA	UNDS. VEND.	MARCA	CUOTA	UNDS. VEND.	MARCA	CUOTA	UNDS. VEND.	MARCA	CUOTA	UNDS. VEND.	MARCA	CUOTA	UNDS. VEND.	MARCA	CUOTA	UNDS. VEND.
Seat	9,74	61285	Renault	7,77	12092	Citroën	14,72	16462	Honda	16,27	16916	Piaggio	22,38	2727	John Deere	23,61	1780
Volkswagen	9,23	58040	Citroën	7,62	11852	Ford	14,62	16351	Kymco	15,07	15671	Peugeot	16,43	2002	New Holland	17,30	1304
Peugeot	8,86	55720	Kia	7,53	11708	Peugeot	14,31	16007	Yamaha	14,65	15226	Yamaha	14,69	1791	Kubota	8,67	654
Opel	7,93	49870	Volkswagen	7,03	10940	Renault	14,10	15766	Piaggio	8,99	9344	Kymco	12,98	1582	Case	7,19	542
Renault	7,37	46334	Hyundai	6,88	10696	Fiat	9,06	10131	Suzuki	6,97	7250	Sym	5,68	693	Massey Ferguson	5,58	421
Ford	6,79	42717	Opel	6,40	9949	Volkswagen	7,30	8168	BMW	6,00	6241	Keeway	3,77	460	Fendt	5,20	392
Nissan	6,11	38444	Audi	5,61	8727	Dacia	6,71	7513	Sym	5,76	5992	Rieju	3,47	424	Same	4,44	335
Citroën	5,58	35093	Dacia	5,36	8337	Mercedes	5,14	5750	Kawasaki	4,68	4864	Aprilia	3,42	417	Deutz Fahr	3,83	289
Toyota	5,07	31913	BMW	4,64	7222	Nissan	4,11	4602	Peugeot	2,93	3053	Derbi	3,11	380	Landini	3,66	276
Fiat	4,42	27822	Land Rover	4,33	6743	Opel	3,56	3981	KTM	2,62	2726	Riya	2,42	295	Claas	2,98	225
Audi	4,15	26114	Mercedes	4,10	6383	Iveco	3,00	3357	Keeway	2,46	2559	Ride	2,34	286	Valtra	2,61	197
Dacia	3,99	25117	Ford	4,07	6327	Toyota	1,76	1973	Daelim	1,34	1394	Hanway	0,96	117	Antonio Carraro	2,07	156
Kia	3,59	22610	Mitsubishi	3,86	6014	Renault Truks	0,54	608	Triumph	1,31	1367	Beta	0,78	96	Lamborghini	2,05	155
Mercedes	3,49	21999	Mazda	3,60	5600	Mitsubishi	0,32	361	Harley Davidson	1,25	1303	Bye Bike	0,77	94	JCB	1,76	133
BMW	3,19	20100	Toyota	3,24	5048	Seat	0,22	246	Ducati	0,93	967	TGB	0,51	63	Ferrari	1,55	117
Hyundai	3,14	19770	Jeep	2,47	3841	Piaggio	0,13	154	Aprilia	0,83	867	Otras Marcas	0,48	59	Pasquali	1,24	94
Skoda	2,58	16242	Honda	2,26	3522	Isuzu	0,12	137	Rieju	0,78	820	Generic	0,48	59	Kioti	1,11	84
Mazda	0,78	4942	Volvo	2,13	3320	Ssangyong	0,06	77	Hanway	0,59	614	Motogac	0,45	56	Agria	0,95	72
MINI	0,77	4886	Nissan	1,84	2874	DFSK	0,04	52	Husqvarna	0,53	551	MH Motorcycles	0,36	44	Mac Cormick	0,94	71
Volvo	0,66	4207	Fiat	1,46	2272	Land Rover	0,03	34	Mash	0,46	488	Scomadi	0,26	32	Ausa	0,34	26
Smart	0,57	3609	MINI	1,42	2210	Mahindra	0,02	24	Hyosung	0,44	461	Metalco Motor	0,25	31	Iseki	0,26	20
Honda	0,33	2112	Skoda	1,40	2176	Hyundai	0,02	31	Riya	0,37	392	Gilera	0,25	31	Manitou	0,25	19
Alfa Romeo	0,33	2096	Ssangyong	1,16	1809				Beta	0,36	383	Going Green	0,24	30	Grillo	0,21	16
Lexus	0,29	1872	Suzuki	1,10	1718				Ride	0,34	356	Sherco	0,22	28	Yagmur	0,19	15
Jaguar	0,17	1073	Lexus	0,98	1532				LML	0,33	349	Daelim	0,19	24	Hidromek	0,18	14
Lancia	0,16	1052	Porsche	0,83	1297				Sherco	0,24	259	Yiyiing	0,18	22	Caterpillar	0,11	9
Mitsubishi	0,12	771	Subaru	0,60	943				Guzzi	0,24	250	DH Haotian	0,17	21	Wacker Neuson	0,10	8
Suzuki	0,10	631	Infiniti	0,07	117				Gas-Gas	0,24	251	Wildlander	0,14	18	Tong Yang	0,10	8
Ssangyong	0,08	521	Peugeot	0,04	76				Derbi	0,22	229	Monkey Bike	0,14	18	Goldini	0,09	7
Porsche	0,06	378	Mahindra	0,04	64				Benelli	0,18	193	Lifan	0,13	16	Agrimac	0,09	7

**MATRICULACIONES POR SEGMENTO Y MARCA
COMUNIDAD AUTÓNOMA DE ANDALUCÍA
ACUMULADAS DE ENERO A SEPTIEMBRE 2015**



TURISMOS			TODO TERRENOS			COMERCIALES			MOTOCICLETAS			CICLOMOTORES			TRACTORES		
MARCA	CUOTA	UNDS. VEND.	MARCA	CUOTA	UNDS. VEND.	MARCA	CUOTA	UNDS. VEND.	MARCA	CUOTA	UNDS. VEND.	MARCA	CUOTA	UNDS. VEND.	MARCA	CUOTA	UNDS. VEND.
Peugeot	9,40	5916	Dacia	9,29	1844	Ford	18,68	2025	Kymco	17,90	3611	Piaggio	27,21	929	John Deere	30,49	515
Renault	8,38	5272	Kia	9,08	1802	Peugeot	13,71	1487	Yamaha	17,55	3540	Peugeot	16,99	580	New Holland	13,55	229
Seat	8,23	5181	Hyundai	8,28	1645	Renault	12,48	1353	Honda	17,09	3446	Yamaha	16,49	563	Kubota	8,28	140
Volkswagen	8,02	5043	Volkswagen	7,99	1587	Citroën	10,43	1131	Piaggio	10,53	2124	Kymco	11,95	408	Case	7,04	119
Citroën	6,79	4273	Citroën	7,33	1455	Fiat	8,50	922	Suzuki	4,55	919	Keeway	5,88	201	Fendt	5,56	94
Dacia	6,51	4095	Renault	5,72	1137	Dacia	8,33	903	BMW	4,34	876	Sym	3,36	115	Massey Ferguson	4,26	72
Toyota	6,41	4035	Mitsubishi	5,31	1054	Volkswagen	7,43	806	Peugeot	3,97	801	Valtra	2,98	102	Valtra	3,49	59
Nissan	6,22	3916	Audi	4,79	951	Mercedes	6,24	677	Kawasaki	3,75	757	Rieju	2,84	97	Claas	3,31	56
Opel	6,21	3909	Ford	4,78	949	Nissan	3,42	371	Keeway	3,21	649	Derbi	2,84	97	Deutz Fahr	3,25	55
Ford	5,60	3525	Opel	4,41	877	Iveco	3,41	370	Sym	2,88	581	Ride	1,69	58	Ferrari	2,90	49
Kia	4,43	2791	Mercedes	4,41	877	Opel	2,70	293	KTM	2,28	461	Aprilia	1,61	55	Landini	2,78	47
Mercedes	3,95	2488	Land Rover	4,07	808	Toyota	2,06	224	Daelim	1,29	262	Beta	0,87	30	Agria	2,42	41
Audi	3,68	2318	Toyota	3,88	771	Renault Truks	0,86	94	Harley Davidson	1,26	256	Hanway	0,79	27	Same	2,24	38
Hyundai	3,64	2293	BMW	3,79	753	Mitsubishi	0,85	93	Triumph	0,84	170	Sherco	0,46	16	Antonio Carraro	2,13	36
BMW	3,03	1906	Honda	2,69	535	DFSK	0,15	17	Rieju	0,79	160	Kenrod	0,38	13	Pasquali	1,83	31
Skoda	2,98	1876	Mazda	2,48	494	Mahindra	0,12	14	Aprilia	0,74	151	Scomadi	0,35	12	Lamborghini	1,36	23
Fiat	2,43	1531	Volvo	1,62	322	Piaggio	0,11	13	Hanway	0,69	141	Bye Bike	0,35	12	JCB	1,18	20
MINI	0,72	456	Jeep	1,59	317	Isuzu	0,11	13	Ducati	0,65	132	Otras Marcas	0,20	7	Ausa	1,06	18
Mazda	0,67	425	Suzuki	1,36	270	Ssangyong	0,10	11	Riya	0,61	124	Mx Onda	0,17	6	Kioti	0,59	10
Volvo	0,50	315	Ssangyong	1,35	268	Seat	0,06	7	Hyosung	0,45	92	Generic	0,17	6	Mac Cormick	0,35	6
Honda	0,38	244	Nissan	1,10	219	Hyundai	0,05	6	Husqvarna	0,42	85	Metalco Motor	0,14	5	Iseki	0,29	5
Smart	0,34	214	Fiat	1,05	209	Land Rover	0,03	4	Derbi	0,39	79	Daelim	0,14	5	Yagmur	0,23	4
Alfa Romeo	0,27	171	MINI	1,01	202	Otras Marcas	0,01	2	Ride	0,36	73	Adly	0,14	5	Manitou	0,17	3
Lexus	0,23	149	Skoda	0,81	161				Kenrod	0,34	70	MH Motorcycles	0,11	4	Hidromek	0,17	3
Suzuki	0,13	84	Porsche	0,73	146				Mash	0,32	65	Jonway	0,11	4	Bobcat	0,17	3
Jaguar	0,13	82	Lexus	0,48	96				LML	0,22	46	HM	0,11	4	Agrimac	0,17	3
Mitsubishi	0,12	79	Subaru	0,31	63				Benelli	0,19	40	Wildlander	0,08	3	Sonalika	0,11	2
Lancia	0,08	53	Mahindra	0,10	20				Scomadi	0,14	30	Ugbest	0,08	3	FOTON	0,11	2
Ssangyong	0,06	42	Peugeot	0,03	7				Guzzi	0,14	29	TGB	0,08	3	Yanmar	0,05	1
Porsche	0,06	40	Infiniti	0,03	6				MH Motorcycles	0,12	25	Turbho	0,08	3	Taral	0,05	1

MATRICULACIONES POR SEGMENTO Y MARCA
PROVINCIA DE JAÉN
ACUMULADAS DE ENERO A SEPTIEMBRE 2015



TURISMOS			TODO TERRENOS			COMERCIALES			MOTOCICLETAS			CICLOMOTORES			TRACTORES		
MARCA	CUOTA	UNDS. VEND.	MARCA	CUOTA	UNDS. VEND.	MARCA	CUOTA	UNDS. VEND.	MARCA	CUOTA	UNDS. VEND.	MARCA	CUOTA	UNDS. VEND.	MARCA	CUOTA	UNDS. VEND.
Renault	9,50	318	Dacia	11,41	141	Ford	14,71	122	Kymco	19,85	169	Kymco	21,53	28	John Deere	31,83	92
Seat	9,24	309	Hyundai	10,20	126	Toyota	13,99	116	Yamaha	15,27	130	Piaggio	20,00	26	Fendt	16,60	48
Volkswagen	8,73	292	Kia	8,50	105	Fiat	13,87	115	Honda	15,15	129	Yamaha	13,07	17	New Holland	10,72	31
Peugeot	7,53	252	Land Rover	8,42	104	Dacia	11,70	97	Piaggio	7,52	64	Rieju	8,46	11	Kubota	8,99	26
Opel	7,47	250	Volkswagen	7,36	91	Renault	10,85	90	Suzuki	6,34	54	Derbi	7,69	10	Massey Ferguson	6,57	19
Nissan	7,02	235	Renault	5,58	69	Mercedes	7,96	66	Kawasaki	5,99	51	Keeway	4,61	6	Deutz Fahr	6,22	18
Dacia	6,66	223	Audi	5,18	64	Peugeot	6,63	55	BMW	4,81	41	Riya	3,84	5	Claas	4,15	12
Citroën	6,27	210	BMW	4,37	54	Volkswagen	5,06	42	Keeway	3,87	33	Beta	3,07	4	Valtra	3,46	10
Mercedes	5,92	198	Citroën	3,96	49	Nissan	3,61	30	Sym	3,05	26	Sym	2,30	3	Case	3,11	9
Audi	5,20	174	Mercedes	3,88	48	Citroën	3,49	29	KTM	2,23	19	Hanway	2,30	3	Lamborghini	2,76	8
Hyundai	5,08	170	Mitsubishi	3,80	47	Iveco	2,17	18	Rieju	1,76	15	Aprilia	2,30	3	Same	2,07	6
Kia	3,67	123	Ford	3,72	46	Opel	2,05	17	Peugeot	1,64	14	TGB	1,53	2	Bobcat	1,03	3
Ford	3,64	122	Opel	3,48	43	Mitsubishi	1,93	16	Daelim	1,29	11	Turbho	1,53	2	JCB	0,69	2
Toyota	3,08	103	Jeep	3,23	40	Mahindra	1,32	11	Minelli	0,94	8	Peugeot	1,53	2	Antonio Carraro	0,69	2
BMW	2,66	89	Toyota	2,83	35	Seat	0,12	1	Riya	0,82	7	Adly	1,53	2	Pasquali	0,34	1
Fiat	2,57	86	Volvo	2,26	28	Renault Truks	0,12	1	Ducati	0,82	7	Scomadi	0,76	1	Landini	0,34	1
Skoda	2,15	72	Fiat	2,26	28	Piaggio	0,12	1	Aprilia	0,82	7	Ride	0,76	1	Hidromek	0,34	1
Volvo	0,71	24	Ssangyong	1,86	23	Hyundai	0,12	1	Hyosung	0,70	6	MH Motorcycles	0,76	1			
Alfa Romeo	0,68	23	Honda	1,70	21	Chrysler	0,12	1	Husqvarna	0,70	6	Monkey Bike	0,76	1			
Mazda	0,65	22	Mazda	1,61	20				Derbi	0,70	6	AIE	0,76	1			
MINI	0,50	17	Suzuki	1,37	17				LML	0,58	5	Aiyumo	0,76	1			
Honda	0,23	8	Nissan	1,21	15				Gas-Gas	0,58	5						
Smart	0,17	6	Skoda	0,80	10				TGB	0,47	4						
Lancia	0,14	5	Subaru	0,32	4				Sherco	0,47	4						
Suzuki	0,11	4	Mahindra	0,32	4				Triumph	0,35	3						
Jaguar	0,11	4	MINI	0,16	2				Ride	0,35	3						
Ssangyong	0,02	1	Lexus	0,08	1				Beta	0,35	3						
Mitsubishi	0,02	1							Benelli	0,35	3						
Lexus	0,02	1							Wildlander	0,23	2						
Chevrolet	0,02	1							Turbho	0,23	2						

MATRICULACIONES POR SEGMENTO Y MARCA
PROVINCIA DE ALMERÍA
ACUMULADAS DE ENERO A SEPTIEMBRE 2015



TURISMOS			TODO TERRENOS			COMERCIALES			MOTOCICLETAS			CICLOMOTORES			TRACTORES		
MARCA	CUOTA	UNDS. VEND.	MARCA	CUOTA	UNDS. VEND.	MARCA	CUOTA	UNDS. VEND.	MARCA	CUOTA	UNDS. VEND.	MARCA	CUOTA	UNDS. VEND.	MARCA	CUOTA	UNDS. VEND.
Seat	9,91	537	Kia	11,23	196	Peugeot	21,43	301	Yamaha	16,26	160	Piaggio	22,89	49	Ferrari	18,55	41
Peugeot	9,19	498	Citroën	7,73	135	Ford	18,80	264	Honda	10,97	108	Yamaha	12,14	26	Agria	18,09	40
Volkswagen	7,81	423	Hyundai	7,27	127	Citroën	13,53	190	Kymco	10,16	100	Keeway	11,21	24	Antonio Carraro	10,40	23
Renault	7,14	387	Volkswagen	6,47	113	Renault	12,89	181	Kawasaki	9,24	91	Riya	10,74	23	Pasquali	8,59	19
Citroën	6,94	376	Dacia	6,18	108	Volkswagen	8,76	123	Piaggio	8,33	82	Peugeot	8,87	19	Ausa	8,14	18
Nissan	6,75	366	Ford	5,73	100	Mercedes	5,48	77	BMW	5,89	58	Sym	6,54	14	John Deere	7,69	17
Opel	6,44	349	Mitsubishi	5,61	98	Dacia	5,48	77	Keeway	5,28	52	Hanway	5,14	11	New Holland	4,52	10
Kia	6,16	334	BMW	5,61	98	Fiat	4,48	63	KTM	4,47	44	Rieju	3,73	8	Landini	4,52	10
Toyota	6,14	333	Audi	5,27	92	Nissan	3,13	44	Suzuki	3,86	38	Kymco	3,27	7	Kubota	3,61	8
Ford	6,14	333	Mercedes	4,98	87	Opel	2,70	38	Peugeot	3,25	32	Derbi	3,27	7	Valtra	3,16	7
Dacia	4,83	262	Opel	4,46	78	Iveco	1,78	25	Sym	3,15	31	Otras Marcas	2,33	5	Same	3,16	7
Mercedes	4,63	251	Land Rover	4,12	72	Renault Truks	0,28	4	Riya	2,64	26	Beta	2,33	5	Massey Ferguson	2,26	5
Audi	3,84	208	Mazda	4,06	71	Seat	0,21	3	Daelim	2,23	22	Sherco	1,86	4	Fendt	2,26	5
Hyundai	3,73	202	Toyota	3,61	63	Mitsubishi	0,21	3	Harley Davidson	1,93	19	Mx Onda	1,40	3	Case	2,26	5
BMW	2,97	161	Renault	3,49	61	Isuzu	0,21	3	Husqvarna	1,32	13	Pgo	0,93	2	Manitou	0,45	1
Skoda	2,82	153	Jeep	2,00	35	Hyundai	0,21	3	Ducati	1,32	13	Kenrod	0,93	2	Kioti	0,45	1
Fiat	1,47	80	Volvo	1,89	33	Piaggio	0,14	2	Rieju	1,21	12	Ride	0,46	1	Foton Motors	0,45	1
Mazda	0,86	47	Honda	1,83	32	Toyota	0,07	1	Minelli	0,91	9	Jiangsu Dafier	0,46	1	Deutz Fahr	0,45	1
Volvo	0,59	32	Nissan	1,54	27	Tata	0,07	1	Mash	0,81	8	Gilera	0,46	1	Claas	0,45	1
MINI	0,53	29	Ssangyong	1,48	26	Ssangyong	0,07	1	Hanway	0,71	7	Daelim	0,46	1	Agrimac	0,45	1
Honda	0,22	12	MINI	1,37	24				Benelli	0,71	7	Aprilia	0,46	1			
Alfa Romeo	0,16	9	Skoda	1,08	19				Hyosung	0,60	6						
Mitsubishi	0,14	8	Porsche	0,97	17				Kenrod	0,50	5						
Suzuki	0,09	5	Fiat	0,80	14				Tm	0,40	4						
Ssangyong	0,07	4	Suzuki	0,74	13				Aprilia	0,40	4						
Porsche	0,07	4	Subaru	0,11	2				Sherco	0,30	3						
Lancia	0,07	4	Infiniti	0,11	2				Derbi	0,30	3						
Smart	0,03	2	Peugeot	0,05	1				Otras Marcas	0,20	2						
Lexus	0,03	2	Lexus	0,05	1				Znen	0,20	2						
Jaguar	0,03	2							Triumph	0,20	2						

MATRICULACIONES POR SEGMENTO Y MARCA
PROVINCIA DE CÁDIZ
ACUMULADAS DE ENERO A SEPTIEMBRE 2015



TURISMOS			TODO TERRENOS			COMERCIALES			MOTOCICLETAS			CICLOMOTORES			TRACTORES		
MARCA	CUOTA	UNDS. VEND.	MARCA	CUOTA	UNDS. VEND.	MARCA	CUOTA	UNDS. VEND.	MARCA	CUOTA	UNDS. VEND.	MARCA	CUOTA	UNDS. VEND.	MARCA	CUOTA	UNDS. VEND.
Dacia	9,90	929	Dacia	13,36	380	Ford	22,36	284	Yamaha	22,10	825	Piaggio	34,80	347	John Deere	37,73	40
Toyota	9,50	892	Hyundai	8,93	254	Peugeot	14,01	178	Kymco	21,03	785	Yamaha	16,04	160	New Holland	20,75	22
Peugeot	9,07	851	Kia	8,15	232	Dacia	11,57	147	Honda	17,81	665	Kymco	13,84	138	Claas	14,15	15
Volkswagen	8,44	792	Mitsubishi	7,91	225	Citroën	11,02	140	Piaggio	7,77	290	Peugeot	12,53	125	Case	7,54	8
Citroën	6,83	641	Volkswagen	6,96	198	Renault	10,23	130	Keeway	3,93	147	Sym	6,82	68	Valtra	4,71	5
Nissan	6,68	627	Citroën	6,85	195	Mercedes	8,74	111	Sym	3,83	143	Keeway	4,81	48	Yagmur	3,77	4
Seat	6,66	625	Ford	5,90	168	Fiat	7,79	99	Suzuki	3,75	140	Riwa	4,01	40	Pasquali	1,88	2
Ford	6,35	596	Toyota	4,81	137	Volkswagen	6,92	88	Kawasaki	3,26	122	Aprilia	1,80	18	Landini	1,88	2
Renault	5,88	552	Renault	4,74	135	Nissan	3,46	44	BMW	2,67	100	Derbi	1,60	16	Kubota	1,88	2
Opel	4,74	445	Audi	4,18	119	Opel	1,41	18	Peugeot	2,38	89	Rieju	1,10	11	Ferrari	1,88	2
Kia	3,85	362	Mercedes	3,51	100	Iveco	0,94	12	KTM	1,60	60	Ride	0,70	7	Same	0,94	1
Audi	3,73	350	Opel	3,19	91	Toyota	0,62	8	Aprilia	1,28	48	Sherco	0,40	4	Mac Cormick	0,94	1
Hyundai	3,47	326	Land Rover	3,09	88	Mitsubishi	0,31	4	Harley Davidson	1,01	38	Jonway	0,20	2	Kioti	0,94	1
Mercedes	3,46	325	Honda	2,70	77	Ssangyong	0,15	2	Triumph	0,96	36	Hanway	0,20	2	Antonio Carraro	0,94	1
Skoda	2,77	260	BMW	2,53	72	Renault Truks	0,15	2	Riwa	0,66	25	Turbho	0,10	1			
BMW	2,76	259	Mazda	2,00	57	Otras Marcas	0,07	1	Ducati	0,64	24	Puch	0,10	1			
Fiat	2,06	194	Volvo	1,72	49	Piaggio	0,07	1	Daelim	0,64	24	Motogac	0,10	1			
MINI	0,53	50	Ssangyong	1,58	45	Isuzu	0,07	1	Hyosung	0,42	16	Monkey Bike	0,10	1			
Mazda	0,53	50	Jeep	1,37	39				Rieju	0,40	15	Kenrod	0,10	1			
Honda	0,49	46	Suzuki	1,30	37				Kenrod	0,40	15	Hyosung	0,10	1			
Volvo	0,39	37	Nissan	1,30	37				Ride	0,37	14	Honda	0,10	1			
Mitsubishi	0,31	30	MINI	1,09	31				Hanway	0,34	13	DH Haotian	0,10	1			
Smart	0,26	25	Fiat	1,09	31				Mash	0,32	12	Daelim	0,10	1			
Alfa Romeo	0,25	24	Subaru	0,73	21				Husqvarna	0,29	11	Beta	0,10	1			
Lexus	0,15	15	Skoda	0,42	12				Derbi	0,29	11	Baotian	0,10	1			
Ssangyong	0,12	12	Lexus	0,24	7				LML	0,24	9						
Jaguar	0,12	12	Porsche	0,21	6				Guzzi	0,18	7						
Suzuki	0,10	10	Peugeot	0,03	1				Benelli	0,16	6						
Otras Marcas	0,09	9							Scomadi	0,10	4						
Subaru	0,08	8							Generic	0,10	4						

MATRICULACIONES POR SEGMENTO Y MARCA
PROVINCIA DE CÓRDOBA
ACUMULADAS DE ENERO A SEPTIEMBRE 2015



TURISMOS			TODO TERRENOS			COMERCIALES			MOTOCICLETAS			CICLOMOTORES			TRACTORES		
MARCA	CUOTA	UNDS. VEND.	MARCA	CUOTA	UNDS. VEND.	MARCA	CUOTA	UNDS. VEND.	MARCA	CUOTA	UNDS. VEND.	MARCA	CUOTA	UNDS. VEND.	MARCA	CUOTA	UNDS. VEND.
Peugeot	10,74	551	Dacia	11,83	180	Ford	19,25	187	Honda	16,72	235	Piaggio	28,86	71	John Deere	25,89	58
Nissan	9,22	473	Kia	9,59	146	Peugeot	17,50	170	Kymco	15,94	224	Yamaha	27,23	67	Case	17,41	39
Seat	9,05	464	Hyundai	8,74	133	Renault	14,72	143	Yamaha	12,81	180	Peugeot	9,34	23	New Holland	15,62	35
Renault	8,38	430	Mitsubishi	8,34	127	Dacia	8,95	87	Suzuki	8,18	115	Keeway	6,09	15	Kubota	13,39	30
Dacia	7,47	383	Citroën	7,49	114	Citroën	8,65	84	Kawasaki	5,90	83	Kymco	4,47	11	Valtra	7,14	16
Citroën	7,33	376	Volkswagen	6,11	93	Volkswagen	6,38	62	BMW	5,83	82	Rieju	4,06	10	Deutz Fahr	4,01	9
Toyota	7,25	372	Toyota	5,25	80	Mercedes	6,07	59	Daelim	4,98	70	Derbi	3,65	9	Massey Ferguson	2,23	5
Volkswagen	6,94	356	Renault	4,93	75	Fiat	5,45	53	Keeway	4,91	69	Beta	2,43	6	Lamborghini	2,23	5
Ford	5,26	270	Ford	4,66	71	Nissan	4,11	40	Piaggio	4,69	66	Riya	2,03	5	Claas	2,23	5
Opel	4,81	247	Audi	4,47	68	Iveco	3,08	30	Sym	4,12	58	Aprilia	1,62	4	Mac Cormick	1,78	4
Hyundai	3,78	194	Land Rover	4,40	67	Opel	1,95	19	Peugeot	2,56	36	Sherco	1,21	3	Fendt	1,78	4
Mercedes	3,51	180	Mazda	4,07	62	Renault Truks	1,23	12	KTM	2,13	30	HM	1,21	3	Landini	1,33	3
Audi	3,43	176	Mercedes	3,22	49	Toyota	1,13	11	Hanway	1,92	27	Hanway	1,21	3	JCB	1,33	3
Kia	3,14	161	Honda	2,76	42	Mitsubishi	0,92	9	Rieju	1,13	16	Sym	0,81	2	Same	0,89	2
BMW	2,75	141	Opel	2,62	40	Isuzu	0,20	2	Riya	0,99	14	Scomadi	0,81	2	Manitou	0,89	2
Fiat	1,87	96	Volvo	2,56	39	Ssangyong	0,10	1	Hyosung	0,78	11	Daelim	0,81	2	Sonalika	0,44	1
Skoda	1,15	59	BMW	2,03	31	Land Rover	0,10	1	Ducati	0,71	10	Cpi	0,81	2	Kioti	0,44	1
Mazda	1,05	54	Ssangyong	1,31	20	Hyundai	0,10	1	Mash	0,56	8	Bye Bike	0,81	2	Antonio Carraro	0,44	1
Volvo	0,99	51	Nissan	1,31	20				LML	0,49	7	Wildlander	0,40	1	Agrimac	0,44	1
MINI	0,44	23	Suzuki	1,24	19				Guzzi	0,42	6	Mx Onda	0,40	1			
Alfa Romeo	0,29	15	Jeep	0,98	15				Derbi	0,42	6	Metalco Motor	0,40	1			
Smart	0,21	11	Fiat	0,65	10				Kenrod	0,35	5	Malaguti	0,40	1			
Honda	0,21	11	MINI	0,46	7				Harley Davidson	0,35	5	Kenrod	0,40	1			
Subaru	0,09	5	Lexus	0,26	4				Benelli	0,35	5	Generic	0,40	1			
Mitsubishi	0,09	5	Skoda	0,19	3				Aprilia	0,35	5						
Jaguar	0,09	5	Porsche	0,19	3				Scomadi	0,28	4						
Suzuki	0,05	3	Subaru	0,13	2				Husqvarna	0,21	3						
Abarth	0,05	3	Peugeot	0,06	1				Otras Marcas	0,14	2						
Tata	0,03	2							Wildlander	0,14	2						
Ssangyong	0,03	2							Victory	0,14	2						

MATRICULACIONES POR SEGMENTO Y MARCA
PROVINCIA DE GRANADA
ACUMULADAS DE ENERO A SEPTIEMBRE 2015



TURISMOS			TODO TERRENOS			COMERCIALES			MOTOCICLETAS			CICLOMOTORES			TRACTORES		
MARCA	CUOTA	UNDS. VEND.	MARCA	CUOTA	UNDS. VEND.	MARCA	CUOTA	UNDS. VEND.	MARCA	CUOTA	UNDS. VEND.	MARCA	CUOTA	UNDS. VEND.	MARCA	CUOTA	UNDS. VEND.
Peugeot	10,72	724	Volkswagen	11,50	220	Ford	17,12	217	Kymco	21,51	593	Piaggio	28,15	96	John Deere	30,69	66
Volkswagen	10,52	711	Citroën	8,78	168	Peugeot	14,68	186	Piaggio	18,83	519	Yamaha	20,23	69	New Holland	12,55	27
Seat	9,78	661	Kia	8,57	164	Citroën	13,49	171	Yamaha	17,27	476	Peugeot	14,07	48	Case	8,83	19
Citroën	7,75	524	Dacia	8,52	163	Dacia	10,49	133	Honda	14,65	404	Kymco	12,90	44	Fendt	7,44	16
Nissan	6,64	449	Hyundai	6,69	128	Renault	9,78	124	BMW	5,00	138	Riya	3,81	13	Same	6,51	14
Renault	6,23	421	Audi	5,69	109	Volkswagen	7,26	92	Kawasaki	3,99	110	Keeway	3,51	12	Deutz Fahr	6,51	14
Dacia	6,02	407	Renault	5,43	104	Fiat	5,99	76	KTM	2,68	74	Derbi	3,51	12	Valtra	5,11	11
Ford	5,70	385	Mercedes	5,12	98	Mercedes	5,60	71	Peugeot	2,06	57	Rieju	3,22	11	Massey Ferguson	5,11	11
Opel	5,41	366	Mitsubishi	4,75	91	Renault Truks	4,18	53	Suzuki	2,03	56	Ride	2,63	9	Kubota	3,72	8
Hyundai	4,51	305	BMW	4,44	85	Nissan	2,99	38	Harley Davidson	1,12	31	Aprilia	2,34	8	Landini	2,79	6
Kia	4,08	276	Opel	3,97	76	Iveco	2,99	38	Daelim	1,05	29	Beta	1,75	6	Claas	2,32	5
Audi	3,99	270	Land Rover	3,97	76	Opel	2,68	34	Rieju	0,94	26	Bye Bike	0,87	3	Antonio Carraro	1,86	4
Mercedes	3,79	256	Ford	3,86	74	Toyota	1,02	13	Keeway	0,90	25	Wildlander	0,58	2	Lamborghini	1,39	3
BMW	3,03	205	Mazda	2,87	55	Piaggio	0,71	9	Triumph	0,83	23	Yadea	0,29	1	Ferrari	1,39	3
Toyota	2,93	198	Honda	2,61	50	Mitsubishi	0,31	4	Hanway	0,76	21	Tisong	0,29	1	Kioti	0,93	2
Skoda	2,50	169	Jeep	2,56	49	Ssangyong	0,23	3	Sym	0,61	17	Sym	0,29	1	Pasquali	0,46	1
Fiat	2,01	136	Volvo	1,93	37	DFSK	0,23	3	Riya	0,61	17	Sherco	0,29	1	Mac Cormick	0,46	1
Mazda	0,87	59	Toyota	1,56	30	Seat	0,07	1	Derbi	0,61	17	Nimoto	0,29	1	Iseki	0,46	1
MINI	0,84	57	Ssangyong	1,30	25	Isuzu	0,07	1	Aprilia	0,58	16	Kenrod	0,29	1	Hidromek	0,46	1
Volvo	0,68	46	MINI	1,25	24				Husqvarna	0,50	14	Jonway	0,29	1	Agrimac	0,46	1
Honda	0,44	30	Nissan	0,99	19				Ducati	0,50	14	Aeon	0,29	1	Agria	0,46	1
Smart	0,34	23	Suzuki	0,94	18				Ride	0,25	7						
Alfa Romeo	0,26	18	Fiat	0,73	14				Mash	0,25	7						
Jaguar	0,19	13	Skoda	0,57	11				Gas-Gas	0,18	5						
Suzuki	0,10	7	Lexus	0,36	7				Aeon	0,18	5						
Lancia	0,10	7	Subaru	0,31	6				Scutum	0,14	4						
Ssangyong	0,08	6	Porsche	0,31	6				LML	0,14	4						
Maserati	0,08	6	Mahindra	0,31	6				Scomadi	0,10	3						
Lexus	0,07	5							Lifan	0,10	3						
Tata	0,02	2							Kenrod	0,10	3						

MATRICULACIONES POR SEGMENTO Y MARCA
PROVINCIA DE HUELVA
ACUMULADAS DE ENERO A SEPTIEMBRE 2015



TURISMOS			TODO TERRENOS			COMERCIALES			MOTOCICLETAS			CICLOMOTORES			TRACTORES		
MARCA	CUOTA	UNDS. VEND.	MARCA	CUOTA	UNDS. VEND.	MARCA	CUOTA	UNDS. VEND.	MARCA	CUOTA	UNDS. VEND.	MARCA	CUOTA	UNDS. VEND.	MARCA	CUOTA	UNDS. VEND.
Peugeot	12,62	431	Kia	12,26	140	Ford	21,77	118	Kymco	17,66	124	Kymco	32,62	46	John Deere	38,65	63
Renault	10,40	355	Dacia	10,95	125	Renault	20,29	110	Piaggio	12,53	88	Piaggio	12,76	18	New Holland	22,08	36
Volkswagen	8,14	278	Hyundai	8,85	101	Citroën	9,96	54	Honda	12,10	85	Peugeot	12,76	18	Kubota	14,11	23
Nissan	7,96	272	Renault	7,71	88	Peugeot	9,59	52	Yamaha	10,68	75	Yamaha	8,51	12	Landini	5,52	9
Seat	7,91	270	Citroën	7,71	88	Volkswagen	7,56	41	Suzuki	5,84	41	Derbi	7,80	11	Case	5,52	9
Citroën	6,44	220	Toyota	5,87	67	Mercedes	7,38	40	KTM	4,98	35	Keeway	4,96	7	Claas	4,29	7
Opel	6,24	213	Ford	5,69	65	Fiat	7,19	39	Kawasaki	4,41	31	Aprilia	3,54	5	Iseki	2,45	4
Toyota	6,09	208	Volkswagen	5,60	64	Dacia	4,42	24	Keeway	3,84	27	Riya	2,83	4	Pasquali	1,22	2
Ford	5,33	182	Mercedes	4,29	49	Nissan	4,05	22	Derbi	3,41	24	Rieju	2,83	4	JCB	1,22	2
Dacia	4,86	166	Mitsubishi	3,50	40	Toyota	2,76	15	Aprilia	3,13	22	Adly	2,12	3	Ferrari	1,22	2
Kia	4,57	156	Land Rover	3,41	39	Opel	2,21	12	Peugeot	2,84	20	Scomadi	1,41	2	Valtra	0,61	1
Mercedes	3,60	123	Opel	3,33	38	Iveco	1,47	8	Triumph	2,70	19	MH Motorcycles	1,41	2	Same	0,61	1
Hyundai	3,10	106	Honda	3,24	37	Mitsubishi	0,55	3	Rieju	1,56	11	Hanway	1,41	2	Lamborghini	0,61	1
Audi	3,10	106	BMW	3,24	37	Renault Truks	0,36	2	Hyosung	1,42	10	Beta	1,41	2	Jinma	0,61	1
Skoda	3,07	105	Audi	3,24	37	Land Rover	0,18	1	Riya	1,28	9	Xkuty	0,70	1	Fendt	0,61	1
BMW	2,16	74	Ssangyong	2,19	25	Isuzu	0,18	1	Sym	1,13	8	TGB	0,70	1	Deutz Fahr	0,61	1
Fiat	1,84	63	Suzuki	1,40	16				LML	1,13	8	Sym	0,70	1			
Honda	0,58	20	Mazda	1,40	16				Husqvarna	1,13	8	HM	0,70	1			
Mazda	0,43	15	Jeep	1,40	16				Daelim	1,13	8	Aiyumo	0,70	1			
MINI	0,32	11	Nissan	1,22	14				Hanway	0,85	6						
Alfa Romeo	0,32	11	Volvo	0,87	10				Mash	0,71	5						
Volvo	0,26	9	Fiat	0,78	9				Gilera	0,71	5						
Lexus	0,14	5	Skoda	0,61	7				BMW	0,71	5						
Ssangyong	0,11	4	MINI	0,52	6				Sumco	0,42	3						
Mitsubishi	0,08	3	Subaru	0,35	4				Lifan	0,42	3						
Suzuki	0,02	1	Porsche	0,17	2				Harley Davidson	0,42	3						
Subaru	0,02	1	Lexus	0,08	1				Enfield	0,42	3						
Porsche	0,02	1							Ducati	0,42	3						
Lancia	0,02	1							Scutum	0,28	2						
Jaguar	0,02	1							Scomadi	0,28	2						

MATRICULACIONES POR SEGMENTO Y MARCA
PROVINCIA DE MÁLAGA
ACUMULADAS DE ENERO A



TURISMOS			TODO TERRENOS			COMERCIALES			MOTOCICLETAS			CICLOMOTORES			TRACTORES		
MARCA	CUOTA	UNDS. VEND.	MARCA	CUOTA	UNDS. VEND.	MARCA	CUOTA	UNDS. VEND.	MARCA	CUOTA	UNDS. VEND.	MARCA	CUOTA	UNDS. VEND.	MARCA	CUOTA	UNDS. VEND.
Renault	10,99	1706	Kia	8,28	392	Ford	17,53	456	Honda	24,42	1472	Peugeot	28,28	228	John Deere	42,63	55
Peugeot	8,58	1332	Citroën	7,94	376	Renault	13,11	341	Yamaha	16,19	976	Piaggio	23,07	186	Massey Ferguson	8,52	11
Opel	7,71	1196	Renault	7,60	360	Peugeot	12,41	323	Kymco	15,59	940	Yamaha	16,62	134	New Holland	6,97	9
Seat	7,53	1168	Opel	7,35	348	Citroën	11,03	287	Piaggio	9,14	551	Kymco	10,54	85	Fendt	6,20	8
Volkswagen	6,60	1025	Volkswagen	7,18	340	Fiat	10,64	277	Peugeot	6,70	404	Keeway	3,84	31	Kubota	5,42	7
Citroën	6,29	977	Hyundai	6,33	300	Dacia	8,26	215	BMW	4,67	282	Rieju	3,47	28	Case	5,42	7
Dacia	6,02	935	Dacia	6,12	290	Mercedes	6,22	162	Suzuki	4,08	246	Ride	3,22	26	Deutz Fahr	4,65	6
Ford	5,58	867	Audi	5,98	283	Volkswagen	5,88	153	Sym	3,26	197	Sym	2,72	22	Landini	3,87	5
Nissan	5,43	843	BMW	5,00	237	Iveco	5,76	150	Kawasaki	2,55	154	Derbi	2,23	18	JCB	3,87	5
Kia	5,29	822	Mitsubishi	4,64	220	Opel	3,42	89	KTM	2,52	152	Aprilia	1,73	14	Antonio Carraro	3,87	5
Toyota	5,25	815	Mercedes	4,64	220	Nissan	3,42	89	Harley Davidson	1,97	119	Kenrod	0,86	7	Valtra	3,10	4
BMW	3,93	610	Land Rover	4,48	212	Toyota	0,84	22	Keeway	1,82	110	Hanway	0,49	4	Yanmar	0,77	1
Audi	3,75	582	Ford	4,31	204	Mitsubishi	0,42	11	Triumph	0,77	47	Tomberlin	0,37	3	Taral	0,77	1
Mercedes	3,59	558	Honda	2,72	129	DFSK	0,34	9	Ducati	0,63	38	Metalco Motor	0,37	3	Sonalika	0,77	1
Skoda	3,34	519	Toyota	2,66	126	Renault Truks	0,19	5	Rieju	0,61	37	Otras Marcas	0,24	2	Same	0,77	1
Fiat	2,98	463	Mazda	2,43	115	Isuzu	0,19	5	Ride	0,48	29	Ugbest	0,24	2	Pasquali	0,77	1
Hyundai	2,83	440	Suzuki	2,17	103	Mahindra	0,07	2	Kenrod	0,43	26	Romet	0,24	2	Lamborghini	0,77	1
MINI	1,12	175	Porsche	1,81	86	Otras Marcas	0,03	1	Daelim	0,39	24	Motogac	0,24	2	Kioti	0,77	1
Mazda	0,59	93	MINI	1,37	65	Ssangyong	0,03	1	Aprilia	0,38	23	Melex	0,24	2			
Honda	0,43	68	Nissan	1,35	64	Mazda	0,03	1	Husqvarna	0,36	22	Puch	0,12	1			
Smart	0,38	60	Skoda	1,22	58	Land Rover	0,03	1	Mash	0,26	16	Mx Onda	0,12	1			
Lexus	0,28	44	Fiat	1,05	50	Hyundai	0,03	1	Sherco	0,21	13	Generic	0,12	1			
Suzuki	0,23	37	Lexus	0,78	37				MV Agusta	0,16	10	DH Haotian	0,12	1			
Alfa Romeo	0,18	28	Jeep	0,78	37				Hyosung	0,16	10	Daelim	0,12	1			
Porsche	0,16	25	Volvo	0,59	28				Guzzi	0,16	10	Bye Bike	0,12	1			
Volvo	0,15	24	Ssangyong	0,50	24				Benelli	0,16	10	Beta	0,12	1			
Mitsubishi	0,15	24	Subaru	0,31	15				Lifan	0,13	8						
Jaguar	0,12	19	Mahindra	0,14	7				Indian	0,13	8						
Maserati	0,07	11	Peugeot	0,08	4				Enfield	0,13	8						
Infiniti	0,05	8	Infiniti	0,04	2				Derbi	0,13	8						

MATRICULACIONES POR SEGMENTO Y MARCA
PROVINCIA DE SEVILLA
ACUMULADAS DE ENERO A



TURISMOS			TODO TERRENOS			COMERCIALES			MOTOCICLETAS			CICLOMOTORES			TRACTORES		
MARCA	CUOTA	UNDS. VEND.	MARCA	CUOTA	UNDS. VEND.	MARCA	CUOTA	UNDS. VEND.	MARCA	CUOTA	UNDS. VEND.	MARCA	CUOTA	UNDS. VEND.	MARCA	CUOTA	UNDS. VEND.
Peugeot	9,16	1277	Hyundai	10,09	476	Ford	19,28	377	Yamaha	19,37	718	Piaggio	25,27	136	John Deere	36,25	124
Volkswagen	8,36	1166	Volkswagen	9,92	468	Renault	11,96	234	Kymco	18,24	676	Peugeot	21,74	117	New Holland	17,25	59
Seat	8,23	1147	Dacia	9,69	457	Peugeot	11,35	222	Piaggio	12,52	464	Yamaha	14,49	78	Kubota	10,52	36
Toyota	7,99	1114	Kia	9,05	427	Volkswagen	10,48	205	Honda	9,39	348	Keeway	10,78	58	Case	6,72	23
Renault	7,91	1103	Citroën	7,00	330	Fiat	10,23	200	Suzuki	6,17	229	Kymco	9,10	49	Massey Ferguson	6,14	21
Citroën	6,81	949	Renault	5,19	245	Citroën	9,00	176	Keeway	5,01	186	Rieju	2,60	14	Fendt	3,50	12
Opel	6,04	843	Toyota	4,94	233	Dacia	6,29	123	BMW	4,58	170	Ride	2,60	14	Landini	3,21	11
Dacia	5,66	790	Mercedes	4,79	226	Mercedes	4,65	91	Peugeot	4,02	149	Derbi	2,60	14	Claas	3,21	11
Ford	5,52	770	Ford	4,68	221	Iveco	4,55	89	Kawasaki	3,10	115	Riya	2,23	12	JCB	2,33	8
Nissan	4,67	651	Mitsubishi	4,36	206	Opel	3,37	66	Sym	2,72	101	Scomadi	1,30	7	Same	1,75	6
Mercedes	4,28	597	Audi	3,79	179	Nissan	3,27	64	Daelim	1,99	74	Bye Bike	1,11	6	Deutz Fahr	1,75	6
Kia	3,99	557	Opel	3,45	163	Mitsubishi	2,19	43	Hanway	1,59	59	Beta	0,92	5	Valtra	1,46	5
Hyundai	3,94	550	Land Rover	3,18	150	Toyota	1,94	38	KTM	1,26	47	Sym	0,74	4	Pasquali	1,46	5
Skoda	3,86	539	Honda	3,11	147	Renault Truks	0,76	15	Triumph	1,05	39	Sherco	0,74	4	Lamborghini	1,46	5
Audi	3,24	452	BMW	2,94	139	DFSK	0,25	5	Harley Davidson	1,05	39	Generic	0,74	4	Kioti	1,16	4
Fiat	2,96	413	Volvo	2,07	98	Ssangyong	0,15	3	Hyosung	0,83	31	Hanway	0,37	2	FOTON	0,58	2
BMW	2,63	367	Mazda	2,07	98	Seat	0,10	2	Rieju	0,75	28	Gilera	0,37	2	Mahindra	0,29	1
MINI	0,67	94	Jeep	1,82	86	Mahindra	0,05	1	Riya	0,70	26	Aprilia	0,37	2	Hidromek	0,29	1
Volvo	0,66	92	Ssangyong	1,69	80	Land Rover	0,05	1	Aprilia	0,70	26	Znyhug	0,18	1	Guaresi	0,29	1
Smart	0,62	87	Fiat	1,12	53				Ducati	0,62	23	Ugbest	0,18	1	Ferrari	0,29	1
Mazda	0,60	85	Suzuki	0,99	47				Ride	0,51	19	Quazzar	0,18	1			
Lexus	0,53	75	MINI	0,91	43				Kenrod	0,43	16	MH Motorcycles	0,18	1			
Honda	0,35	49	Skoda	0,86	41				Scomadi	0,40	15	Mx Onda	0,18	1			
Alfa Romeo	0,30	43	Lexus	0,80	38				MH Motorcycles	0,32	12	Metalco Motor	0,18	1			
Lancia	0,19	27	Porsche	0,55	26				Mash	0,24	9	Lifan	0,18	1			
Jaguar	0,18	26	Nissan	0,48	23				TGB	0,21	8	Kenrod	0,18	1			
Suzuki	0,12	17	Subaru	0,19	9				Husqvarna	0,21	8	Jonway	0,18	1			
Abarth	0,12	18	Mahindra	0,06	3				Benelli	0,18	7	Benelli	0,18	1			
Subaru	0,06	9	Infiniti	0,04	2				Zero	0,16	6						
Ssangyong	0,05	7							Enfield	0,16	6						