



**MATRICULACIONES POR TIPO DE VEHICULO
ABRIL 2016**

	ABRIL 2016	ABRIL 2015	DIFERENCIA 2016-2015	ACUMULADO 2016	ACUMULADO 2015	DIFERENCIA 2016-2015
TERRITORIO NACIONAL						
TURISMOS	77.689	66.792	16,31%	301.998	284.017	6,33%
TODO TERRENOS	22.611	15.956	41,71%	83.829	65.914	27,18%
COMERCIALES	15.228	12.887	18,17%	54.015	48.485	11,41%
INDUSTRIALES	2.001	1.477	35,48%	7.774	6.164	26,12%
AUTOBUSES	234	192	21,88%	1.059	847	25,03%
MOTOCICLETAS	13.159	11.295	16,50%	41.728	35.880	16,30%
CICLOMOTORES	1.335	1.127	18,46%	4.486	4.354	3,03%
AGRÍCOLAS	1.007	761	32,33%	3.290	3.137	4,88%

	ABRIL 2016	ABRIL 2015	DIFERENCIA 2016-2015	ACUMULADO 2016	ACUMULADO 2015	DIFERENCIA 2016-2015
COMUNIDAD AUTONOMA DE ANDALUCIA						
TURISMOS	7.536	6.381	18,10%	28.981	26.508	9,33%
TODO TERRENOS	2.688	1.981	35,69%	10.283	8.560	20,13%
COMERCIALES	1.547	1.137	36,06%	5.522	4.623	19,45%
INDUSTRIALES	319	190	67,89%	1.156	821	40,80%
AUTOBUSES	39	30	30,00%	197	154	27,92%
MOTOCICLETAS	2.332	2.000	16,60%	7.864	6.755	16,42%
CICLOMOTORES	298	293	1,71%	1.125	1.203	-6,48%
AGRÍCOLAS	194	153	26,80%	706	689	2,47%

	ABRIL 2016	ABRIL 2015	DIFERENCIA 2016-2015	ACUMULADO 2016	ACUMULADO 2015	DIFERENCIA 2016-2015
PROVINCIA DE JAÉN						
TURISMOS	427	304	40,46%	1.563	1.437	8,77%
TODO TERRENOS	180	133	35,34%	677	560	20,89%
COMERCIALES	88	76	15,79%	310	339	-8,55%
INDUSTRIALES	16	9	77,78%	71	56	26,79%
AUTOBUSES	4	3	33,33%	22	9	144,44%
MOTOCICLETAS	102	74	37,84%	307	275	11,64%
CICLOMOTORES	12	13	-7,69%	43	35	22,86%
AGRÍCOLAS	22	29	-24,14%	81	118	-31,36%



**MATRICULACIONES POR TIPO DE VEHICULO
ABRIL 2016**

	ABRIL 2016	ABRIL 2015	DIFERENCIA 2016-2015	ACUMULADO 2016	ACUMULADO 2015	DIFERENCIA 2016-2015
PROVINCIA DE ALMERÍA						
TURISMOS	668	587	13,80%	2.594	2.344	10,67%
TODO TERRENOS	293	197	48,73%	1.027	738	39,16%
COMERCIALES	184	145	26,90%	690	627	10,05%
INDUSTRIALES	20	25	-20,00%	134	220	-39,09%
AUTOBUSES	6	2	200,00%	15	14	7,14%
MOTOCICLETAS	129	109	18,35%	464	342	35,67%
CICLOMOTORES	27	19	42,11%	79	70	12,86%
AGRÍCOLAS	34	26	30,77%	91	89	2,25%

	ABRIL 2016	ABRIL 2015	DIFERENCIA 2016-2015	ACUMULADO 2016	ACUMULADO 2015	DIFERENCIA 2016-2015
PROVINCIA DE CÁDIZ						
TURISMOS	1.147	974	17,76%	4.357	3.816	14,18%
TODO TERRENOS	351	288	21,88%	1.405	1.173	19,78%
COMERCIALES	186	160	16,25%	679	526	29,09%
INDUSTRIALES	15	9	66,67%	65	29	124,14%
AUTOBUSES	5	1	400,00%	31	24	29,17%
MOTOCICLETAS	406	368	10,33%	1.428	1.186	20,40%
CICLOMOTORES	88	79	11,39%	322	332	-3,01%
AGRÍCOLAS	16	20	-20,00%	55	55	0,00%

	ABRIL 2016	ABRIL 2015	DIFERENCIA 2016-2015	ACUMULADO 2016	ACUMULADO 2015	DIFERENCIA 2016-2015
PROVINCIA DE CÓRDOBA						
TURISMOS	604	516	17,05%	2.391	2.156	10,90%
TODO TERRENOS	212	152	39,47%	843	674	25,07%
COMERCIALES	149	103	44,66%	540	433	24,71%
INDUSTRIALES	15	16	-6,25%	81	62	30,65%
AUTOBUSES	4	2	100,00%	14	11	27,27%
MOTOCICLETAS	177	154	14,94%	524	465	12,69%
CICLOMOTORES	19	27	-29,63%	65	96	-32,29%
AGRÍCOLAS	35	16	118,75%	121	96	26,04%



MATRICULACIONES POR TIPO DE VEHICULO
ABRIL 2016

	ABRIL 2016	ABRIL 2015	DIFERENCIA 2016-2015	ACUMULADO 2016	ACUMULADO 2015	DIFERENCIA 2016-2015
PROVINCIA DE GRANADA						
TURISMOS	795	658	20,82%	3.047	2.867	6,28%
TODO TERRENOS	255	192	32,81%	1.004	826	21,55%
COMERCIALES	208	132	57,58%	650	556	16,91%
INDUSTRIALES	47	28	67,86%	166	88	88,64%
AUTOBUSES	6	5	20,00%	25	19	31,58%
MOTOCICLETAS	335	272	23,16%	1.064	896	18,75%
CICLOMOTORES	32	25	28,00%	112	104	7,69%
AGRÍCOLAS	25	16	56,25%	82	83	-1,20%

	ABRIL 2016	ABRIL 2015	DIFERENCIA 2016-2015	ACUMULADO 2016	ACUMULADO 2015	DIFERENCIA 2016-2015
PROVINCIA DE HUELVA						
TURISMOS	402	309	30,10%	1.527	1.424	7,23%
TODO TERRENOS	153	119	28,57%	576	499	15,43%
COMERCIALES	78	62	25,81%	278	231	20,35%
INDUSTRIALES	14	11	27,27%	63	82	-23,17%
AUTOBUSES	2	1	100,00%	17	4	325,00%
MOTOCICLETAS	77	79	-2,53%	242	231	4,76%
CICLOMOTORES	9	15	-40,00%	47	55	-14,55%
AGRÍCOLAS	19	11	72,73%	91	62	46,77%

	ABRIL 2016	ABRIL 2015	DIFERENCIA 2016-2015	ACUMULADO 2016	ACUMULADO 2015	DIFERENCIA 2016-2015
PROVINCIA DE MÁLAGA						
TURISMOS	1.870	1.702	9,87%	7.089	6.786	4,47%
TODO TERRENOS	675	456	48,03%	2.478	2.119	16,94%
COMERCIALES	405	263	53,99%	1.369	1.049	30,51%
INDUSTRIALES	123	51	141,18%	330	138	139,13%
AUTOBUSES	5	7	-28,57%	35	43	-18,60%
MOTOCICLETAS	684	627	9,09%	2.262	2.002	12,99%
CICLOMOTORES	56	67	-16,42%	266	295	-9,83%
AGRÍCOLAS	9	10	-10,00%	46	49	-6,12%

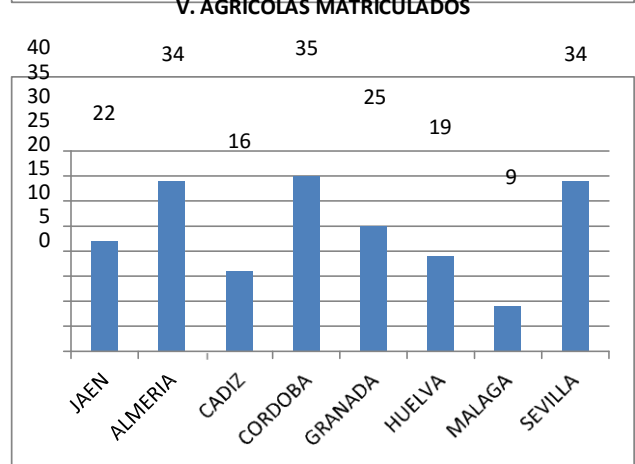
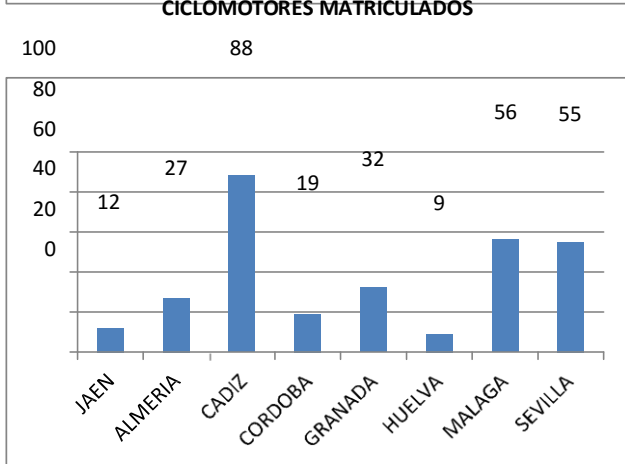
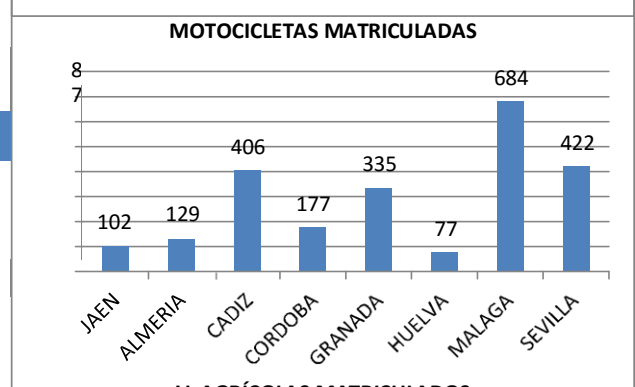
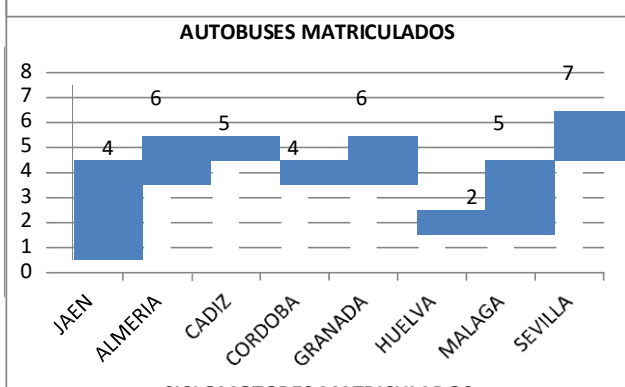
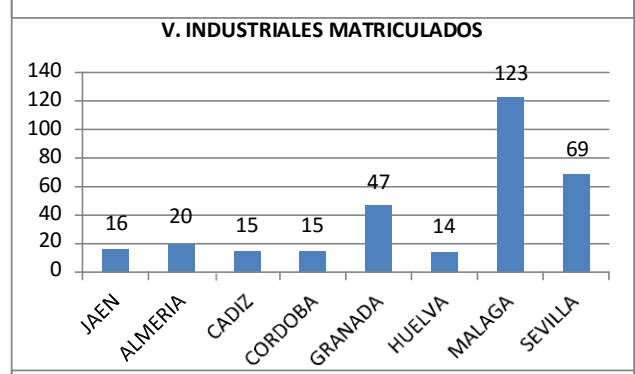
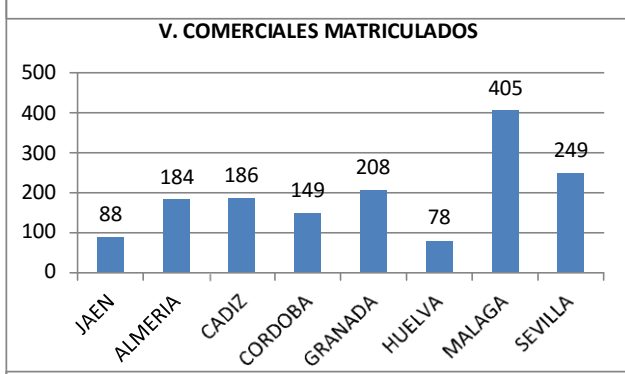
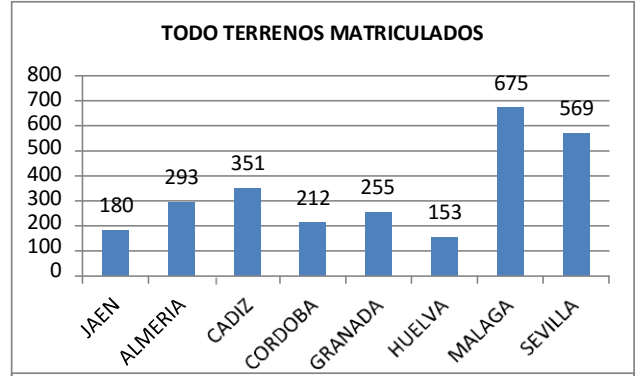
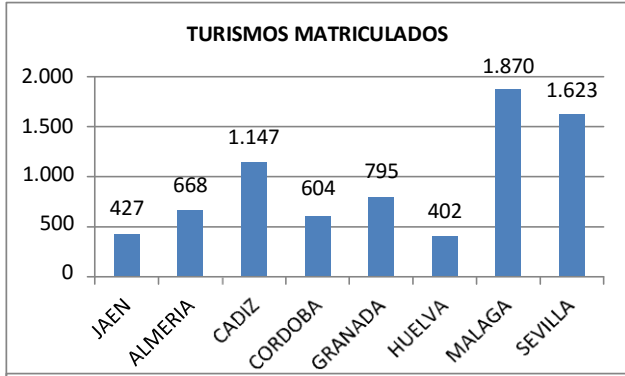


MATRICULACIONES POR TIPO DE VEHICULO
ABRIL 2016

	ABRIL 2016	ABRIL 2015	DIFERENCIA 2016-2015	ACUMULADO 2016	ACUMULADO 2015	DIFERENCIA 2016-2015
PROVINCIA DE SEVILLA						
TURISMOS	1.623	1.331	21,94%	6.413	5.678	12,94%
TODO TERRENOS	569	444	28,15%	2.273	1.971	15,32%
COMERCIALES	249	196	27,04%	1.006	862	16,71%
INDUSTRIALES	69	41	68,29%	246	146	68,49%
AUTOBUSES	7	9	-22,22%	38	30	26,67%
MOTOCICLETAS	422	317	33,12%	1.573	1.358	15,83%
CICLOMOTORES	55	48	14,58%	191	216	-11,57%
AGRÍCOLAS	34	25	36,00%	139	137	1,46%



MATRICULACIONES POR TIPO DE VEHICULO
ABRIL 2016



TERRITORIO NACIONAL

ACUMULADAS DE ENERO A ABRIL 2016



TURISMOS			TODO TERRENOS			COMERCIALES			MOTOCICLETAS			CICLOMOTORES			TRACTORES		
MARCA	CUOTA	UNDS. VEND.	MARCA	CUOTA	UNDS. VEND.	MARCA	CUOTA	UNDS. VEND.	MARCA	CUOTA	UNDS. VEND.	MARCA	CUOTA	UNDS. VEND.	MARCA	CUOTA	UNDS. VEND.
Peugeot	9,52	28772	Kia	7,13	5978	Peugeot	15,36	8299	Honda	16,90	7054	Piaggio	20,46	918	John Deere	21,12	695
Volkswagen	9,19	27777	Hyundai	7,09	5949	Citroën	14,15	7648	Yamaha	14,63	6106	Peugeot	17,76	797	New Holland	16,20	533
Seat	9,00	27197	Renault	6,68	5608	Ford	13,59	7341	Kymco	11,67	4873	Kymco	13,75	617	Kubota	9,93	327
Opel	9,00	27204	Opel	6,58	5521	Renault	11,53	6228	Piaggio	8,49	3543	Yamaha	13,41	602	Case	7,62	251
Citroën	6,50	19640	Audi	5,89	4938	Volkswagen	9,93	5369	BMW	7,14	2981	Sym	5,37	241	Fendt	5,28	174
Renault	6,34	19156	Mercedes	5,68	4767	Fiat	9,06	4895	Kawasaki	6,23	2602	Rieju	3,43	154	Landini	5,16	170
Nissan	5,56	16809	Citroën	5,22	4383	Dacia	5,97	3229	Suzuki	5,11	2135	Keeway	3,38	152	Massey Ferguson	5,10	168
Toyota	5,49	16587	BMW	5,08	4265	Mercedes	5,51	2981	Peugeot	4,38	1831	Derbi	3,25	146	Deutz Fahr	4,16	137
Ford	5,01	15150	Land Rover	4,87	4083	Nissan	4,70	2540	Sym	4,16	1737	Riya	2,92	131	Same	4,07	134
Audi	4,50	13596	Mazda	4,66	3909	Opel	4,41	2386	KTM	3,53	1474	Govecs	2,92	131	Claas	3,95	130
Fiat	4,32	13061	Ford	4,57	3834	Iveco	2,58	1398	Keeway	2,16	904	Aprilia	2,56	115	Valtra	2,31	76
Kia	4,15	12536	Volkswagen	4,46	3740	Toyota	1,37	745	Triumph	1,71	714	Ride	1,82	82	Antonio Carraro	2,31	76
BMW	3,71	11223	Dacia	4,30	3609	Renault Truks	0,60	329	Harley Davidson	1,47	615	Hanway	1,40	63	Ferrari	1,70	56
Mercedes	3,58	10823	Mitsubishi	3,16	2653	Mitsubishi	0,35	194	Ducati	1,24	518	Beta	1,20	54	Kioti	1,67	55
Dacia	3,39	10249	Fiat	3,09	2592	Hyundai	0,21	116	Daelim	1,07	449	TGB	0,66	30	Lamborghini	1,58	52
Hyundai	3,24	9787	Honda	2,87	2408	Isuzu	0,20	112	Husqvarna	1,04	435	Bye Bike	0,55	25	Mac Cormick	1,45	48
Skoda	2,42	7311	Toyota	2,85	2394	Seat	0,11	60	Hanway	0,70	293	Going Green	0,46	21	Pasquali	1,12	37
MINI	0,98	2976	Jeep	2,77	2328	DFSK	0,10	59	Rieju	0,62	262	Emco	0,46	21	JCB	1,09	36
Mazda	0,85	2580	Nissan	2,61	2196	Piaggio	0,07	38	Beta	0,62	260	Motogac	0,35	16	Ausa	0,63	21
Smart	0,78	2381	Volvo	2,53	2128	Ssangyong	0,06	35	Aprilia	0,57	239	Generic	0,35	16	Caterpillar	0,54	18
Volvo	0,66	2017	Suzuki	1,70	1431	Mahindra	0,01	6	Riya	0,55	232	Sherco	0,31	14	Agria	0,51	17
Alfa Romeo	0,34	1050	Skoda	1,42	1192				Hyosung	0,55	232	Gilera	0,26	12	Solis	0,27	9
Honda	0,31	958	Ssangyong	1,30	1090				Mash	0,47	200	Otras Marcas	0,22	10	Hidromek	0,27	9
Lexus	0,28	849	Lexus	1,16	974				Sherco	0,44	185	Scomadi	0,20	9	Yagmur	0,24	8
Jaguar	0,21	640	MINI	0,79	664				Montesa	0,35	149	Metalco Motor	0,15	7	Iseki	0,21	7
Ssangyong	0,08	263	Porsche	0,64	539				Scutum	0,32	136	Kenrod	0,15	7	Agrimac	0,21	7
Suzuki	0,06	209	Subaru	0,54	460				Enfield	0,31	132	Sky Team	0,13	6	Manitou	0,18	6
Subaru	0,06	190	Jaguar	0,16	137				Guzzi	0,28	120	Monkey Bike	0,11	5	Grillo	0,18	6
Porsche	0,06	186	Mahindra	0,03	30				Scomadi	0,27	114	Quazzar	0,08	4	Yanmar	0,12	4
Infiniti	0,06	194	Infiniti	0,02	17				LML	0,27	113	Pgo	0,08	4	Tong Yang	0,12	4

**COMUNIDAD AUTÓNOMA DE ANDALUCÍA
ACUMULADAS DE ENERO A ABRIL 2016**



TURISMOS			TODO TERRENOS			COMERCIALES			MOTOCICLETAS			CICLOMOTORES			TRACTORES		
MARCA	CUOTA	UNDS. VEND.	MARCA	CUOTA	UNDS. VEND.	MARCA	CUOTA	UNDS. VEND.	MARCA	CUOTA	UNDS. VEND.	MARCA	CUOTA	UNDS. VEND.	MARCA	CUOTA	UNDS. VEND.
Peugeot	10,47	3036	Kia	8,42	866	Peugeot	15,21	840	Honda	17,35	1365	Piaggio	21,68	244	John Deere	25,49	180
Volkswagen	7,81	2264	Dacia	8,00	823	Ford	13,79	762	Yamaha	17,12	1347	Yamaha	18,57	209	New Holland	13,88	98
Opel	7,71	2235	Hyundai	7,44	766	Renault	13,00	718	Kymco	13,42	1056	Peugeot	17,95	202	Kubota	11,47	81
Citroën	7,41	2148	Mercedes	6,07	625	Citroën	10,63	587	Piaggio	11,83	931	Kymco	12,62	142	Case	8,07	57
Seat	7,32	2123	Opel	5,47	563	Fiat	7,89	436	BMW	5,58	439	Sym	5,42	61	Claas	4,24	30
Toyota	6,74	1956	Audi	5,42	558	Volkswagen	7,27	402	Kawasaki	5,45	429	Keeway	5,42	61	Deutz Fahr	3,96	28
Renault	6,63	1923	Volkswagen	5,38	554	Mercedes	7,11	393	Suzuki	3,86	304	Derbi	3,82	43	Landini	3,82	27
Nissan	6,17	1790	Ford	5,30	546	Dacia	7,06	390	Sym	3,30	260	Riya	3,02	34	Ferrari	3,39	24
Dacia	6,13	1777	Renault	5,07	522	Nissan	5,57	308	KTM	3,28	258	Rieju	2,48	28	Massey Ferguson	3,25	23
Kia	4,34	1259	Citroën	4,80	494	Iveco	4,79	265	Peugeot	3,05	240	Beta	1,42	16	Fendt	3,11	22
Mercedes	4,04	1172	Mitsubishi	4,46	459	Opel	3,62	200	Keeway	2,14	169	Aprilia	1,42	16	Valtra	2,40	17
Ford	3,91	1136	Land Rover	4,40	453	Toyota	1,26	70	Harley Davidson	1,58	125	Ride	1,06	12	Ausa	2,40	17
Hyundai	3,88	1126	BMW	4,38	451	Renault Truks	1,15	64	Daelim	1,41	111	Hanway	1,06	12	Same	2,26	16
Audi	3,84	1114	Toyota	3,84	395	Mitsubishi	0,48	27	Triumph	1,32	104	Sherco	0,53	6	Kioti	2,26	16
Fiat	3,33	966	Honda	3,37	347	Isuzu	0,25	14	Riya	0,97	77	TGB	0,44	5	Antonio Carraro	1,84	13
BMW	3,16	916	Mazda	3,04	313	Hyundai	0,23	13	Husqvarna	0,97	77	Kenrod	0,35	4	Lamborghini	1,27	9
Skoda	2,58	749	Fiat	2,37	244	DFSK	0,21	12	Ducati	0,72	57	Pgo	0,26	3	Pasquali	1,13	8
Mazda	0,93	272	Volvo	2,29	236	Ssangyong	0,16	9	Aprilia	0,72	57	Generic	0,26	3	Agria	0,99	7
MINI	0,82	239	Suzuki	2,22	229	Seat	0,07	4	Rieju	0,69	55	Wildlander	0,17	2	Mac Cormick	0,84	6
Volvo	0,55	162	Nissan	1,62	167	Piaggio	0,07	4	Hyosung	0,44	35	MH Motorcycles	0,17	2	Solis	0,70	5
Smart	0,42	124	Ssangyong	1,59	164	Mahindra	0,07	4	Hanway	0,44	35	Metalco Motor	0,17	2	JCB	0,56	4
Honda	0,36	106	Jeep	1,57	162				Mash	0,39	31	Guzzi	0,17	2	Agrimac	0,56	4
Jaguar	0,26	77	Lexus	0,86	89				Scomadi	0,34	27	Bye Bike	0,17	2	Yanmar	0,42	3
Lexus	0,21	63	Skoda	0,73	76				Beta	0,34	27	Adly	0,17	2	Iseki	0,42	3
Alfa Romeo	0,21	62	Porsche	0,65	67				Kenrod	0,27	22	Otras Marcas	0,08	1	Manitou	0,28	2
Suzuki	0,09	28	MINI	0,60	62				Sherco	0,22	18	Unilli	0,08	1	Caterpillar	0,28	2
Abarth	0,08	25	Subaru	0,31	32				Derbi	0,22	18	Turbho	0,08	1	Yagmur	0,14	1
Subaru	0,06	19	Mahindra	0,08	9				Montesa	0,21	17	Suzuki	0,08	1	Hidromek	0,14	1
Ssangyong	0,06	19	Jaguar	0,08	9				LML	0,17	14	Scomadi	0,08	1	Foton Motors	0,14	1
Porsche	0,06	19							Guzzi	0,17	14	Motogac	0,08	1	Bobcat	0,14	1

**PROVINCIA DE JAÉN
ACUMULADAS DE ENERO A ABRIL 2016**



TURISMOS			TODO TERRENOS			COMERCIALES			MOTOCICLETAS			CICLOMOTORES			TRACTORES		
MARCA	CUOTA	UNDS. VEND.	MARCA	CUOTA	UNDS. VEND.	MARCA	CUOTA	UNDS. VEND.	MARCA	CUOTA	UNDS. VEND.	MARCA	CUOTA	UNDS. VEND.	MARCA	CUOTA	UNDS. VEND.
Peugeot	9,59	150	Dacia	9,60	65	Dacia	14,83	46	Kymco	18,24	56	Peugeot	23,25	10	John Deere	23,45	19
Renault	8,44	132	Hyundai	9,15	62	Ford	12,58	39	Yamaha	14,33	44	Yamaha	18,60	8	Kubota	19,75	16
Seat	8,12	127	Audi	7,97	54	Fiat	12,58	39	Honda	11,07	34	Kymco	18,60	8	New Holland	12,34	10
Volkswagen	7,74	121	Volkswagen	7,38	50	Renault	11,93	37	BMW	8,46	26	Derbi	13,95	6	Deutz Fahr	12,34	10
Opel	7,54	118	Mercedes	6,35	43	Peugeot	11,29	35	Suzuki	7,16	22	Piaggio	9,30	4	Massey Ferguson	6,17	5
Citroën	6,58	103	Kia	6,05	41	Volkswagen	8,06	25	Kawasaki	7,16	22	Aprilia	6,97	3	Fendt	6,17	5
Nissan	6,20	97	Ford	5,90	40	Nissan	6,12	19	Piaggio	5,53	17	Rieju	4,65	2	Case	3,70	3
Dacia	6,01	94	Land Rover	5,61	38	Mercedes	5,80	18	KTM	5,21	16	Generic	2,32	1	Valtra	2,46	2
Kia	4,67	73	Fiat	3,98	27	Citroën	5,48	17	Keeway	2,93	9	Beta	2,32	1	Same	2,46	2
Audi	4,67	73	Opel	3,84	26	Iveco	4,19	13	Rieju	2,60	8				Landini	2,46	2
Hyundai	4,22	66	Toyota	3,69	25	Toyota	2,25	7	Daelim	2,28	7				Yanmar	1,23	1
Ford	4,09	64	Renault	3,69	25	Opel	1,93	6	Peugeot	1,95	6				Lamborghini	1,23	1
Mercedes	3,96	62	BMW	3,69	25	Mitsubishi	1,29	4	Sym	1,62	5				Kiote	1,23	1
BMW	3,83	60	Mazda	3,39	23	Mahindra	1,29	4	MH Motorcycles	0,97	3				JCB	1,23	1
Fiat	3,51	55	Jeep	3,39	23	Isuzu	0,32	1	LML	0,97	3				Claas	1,23	1
Toyota	3,32	52	Suzuki	2,65	18				Husqvarna	0,97	3				Bobcat	1,23	1
Skoda	2,49	39	Mitsubishi	2,36	16				Harley Davidson	0,97	3				Antonio Carraro	1,23	1
Mazda	1,08	17	Volvo	2,06	14				TGB	0,65	2						
Volvo	1,02	16	Ssangyong	2,06	14				Riya	0,65	2						
MINI	0,95	15	Nissan	1,77	12				Mash	0,65	2						
Honda	0,38	6	Citroën	1,77	12				Hanway	0,65	2						
Alfa Romeo	0,31	5	Honda	1,62	11				Ducati	0,65	2						
Suzuki	0,19	3	MINI	0,59	4				Beta	0,65	2						
Smart	0,19	3	Mahindra	0,59	4				Aprilia	0,65	2						
Mahindra	0,19	3	Skoda	0,44	3				Otras Marcas	0,32	1						
Abarth	0,19	3	Porsche	0,14	1				Triumph	0,32	1						
Lexus	0,12	2	Lexus	0,14	1				Monkey Bike	0,32	1						
Jaguar	0,12	2							Minelli	0,32	1						
Maserati	0,06	1							Hyosung	0,32	1						
Lancia	0,06	1							Guzzi	0,32	1						

MATRICULACIONES POR SEGMENTO Y MARCA
PROVINCIA DE ALMERÍA
ACUMULADAS DE ENERO A ABRIL 2016



TURISMOS			TODO TERRENOS			COMERCIALES			MOTOCICLETAS			CICLOMOTORES			TRACTORES		
MARCA	CUOTA	UNDS. VEND.	MARCA	CUOTA	UNDS. VEND.	MARCA	CUOTA	UNDS. VEND.	MARCA	CUOTA	UNDS. VEND.	MARCA	CUOTA	UNDS. VEND.	MARCA	CUOTA	UNDS. VEND.
Peugeot	10,29	267	Hyundai	8,56	88	Peugeot	22,02	152	Yamaha	14,65	68	Piaggio	17,72	14	Ferrari	19,78	18
Citroën	8,48	220	Kia	8,08	83	Citroën	18,84	130	Honda	13,14	61	Kymco	15,18	12	Ausa	18,68	17
Seat	8,40	218	BMW	7,40	76	Ford	12,17	84	Kawasaki	9,05	42	Keeway	11,39	9	New Holland	8,79	8
Nissan	7,63	198	Dacia	6,91	71	Renault	11,01	76	Kymco	7,97	37	Sym	10,12	8	Pasquali	7,69	7
Volkswagen	7,55	196	Mercedes	6,81	70	Volkswagen	7,39	51	Piaggio	7,11	33	Peugeot	8,86	7	Agria	7,69	7
Opel	7,28	189	Citroën	5,84	60	Fiat	6,66	46	BMW	6,68	31	Derbi	7,59	6	Massey Ferguson	4,39	4
Kia	6,74	175	Volkswagen	5,25	54	Mercedes	5,07	35	KTM	5,81	27	Riya	5,06	4	John Deere	4,39	4
Renault	6,28	163	Audi	5,25	54	Dacia	4,49	31	Daelim	4,74	22	Hanway	5,06	4	Case	4,39	4
Toyota	6,20	161	Land Rover	5,16	53	Opel	3,47	24	Keeway	3,87	18	Beta	5,06	4	Agrimac	4,39	4
Dacia	4,74	123	Renault	4,86	50	Nissan	3,18	22	Suzuki	3,23	15	Rieju	3,79	3	Landini	3,29	3
Mercedes	4,70	122	Mazda	4,77	49	Iveco	2,89	20	Husqvarna	3,01	14	Yamaha	2,53	2	Antonio Carraro	3,29	3
Hyundai	3,93	102	Opel	4,28	44	Toyota	1,01	7	Sym	2,80	13	Sherco	2,53	2	Same	2,19	2
Audi	3,66	95	Mitsubishi	3,99	41	Mitsubishi	0,57	4	Harley Davidson	2,37	11	Aprilia	2,53	2	Iseki	2,19	2
Ford	3,00	78	Ford	3,99	41	Renault Truks	0,43	3	Peugeot	1,93	9	TGB	1,26	1	Manitou	1,09	1
BMW	2,89	75	Toyota	3,70	38	Isuzu	0,43	3	Sherco	1,50	7	Gilera	1,26	1	Lamborghini	1,09	1
Skoda	2,12	55	Volvo	2,53	26	Piaggio	0,14	1	Minelli	1,50	7				Kubota	1,09	1
Fiat	1,92	50	Jeep	1,94	20	DFSK	0,14	1	Kenrod	1,29	6				Foton Motors	1,09	1
Mazda	1,50	39	Fiat	1,94	20				Hyosung	1,29	6				Fendt	1,09	1
MINI	1,04	27	Nissan	1,85	19				Triumph	0,86	4				Deutz Fahr	1,09	1
Volvo	0,42	11	Honda	1,85	19				Rieju	0,86	4				Claas	1,09	1
Jaguar	0,26	7	Suzuki	1,65	17				Beta	0,86	4				Caterpillar	1,09	1
Alfa Romeo	0,23	6	Ssangyong	1,36	14				Riya	0,64	3						
Smart	0,11	3	Skoda	0,68	7				Hanway	0,64	3						
Infiniti	0,11	3	Porsche	0,58	6				Ducati	0,64	3						
Honda	0,11	3	MINI	0,38	4				Aprilia	0,64	3						
Suzuki	0,07	2	Subaru	0,19	2				Swm	0,43	2						
Porsche	0,07	2	Lexus	0,09	1				Indian	0,43	2						
Mitsubishi	0,07	2							Gas-Gas	0,43	2						
Subaru	0,03	1							TGB	0,21	1						
Ssangyong	0,03	1							Tm	0,21	1						

MATRICULACIONES POR SEGMENTO Y MARCA
PROVINCIA DE CÁDIZ
ACUMULADAS DE ENERO A ABRIL 2016



TURISMOS			TODO TERRENOS			COMERCIALES			MOTOCICLETAS			CICLOMOTORES			TRACTORES		
MARCA	CUOTA	UNDS. VEND.	MARCA	CUOTA	UNDS. VEND.	MARCA	CUOTA	UNDS. VEND.	MARCA	CUOTA	UNDS. VEND.	MARCA	CUOTA	UNDS. VEND.	MARCA	CUOTA	UNDS. VEND.
Peugeot	9,80	427	Dacia	9,82	138	Ford	15,46	105	Yamaha	22,96	328	Piaggio	21,73	70	John Deere	30,90	17
Toyota	8,90	388	Kia	7,90	111	Peugeot	15,31	104	Honda	18,06	258	Yamaha	19,25	62	Claas	20,00	11
Dacia	8,60	375	Ford	7,47	105	Citroën	12,81	87	Kymco	15,89	227	Peugeot	15,21	49	New Holland	14,54	8
Volkswagen	8,30	362	Mitsubishi	7,04	99	Renault	11,04	75	Piaggio	8,96	128	Kymco	14,90	48	Valtra	9,09	5
Citroën	8,28	361	Hyundai	6,69	94	Nissan	9,72	66	Kawasaki	4,62	66	Sym	11,49	37	Case	9,09	5
Opel	7,41	323	Renault	5,90	83	Mercedes	7,80	53	Sym	4,27	61	Keeway	5,59	18	Landini	3,63	2
Nissan	6,81	297	Volkswagen	5,69	80	Fiat	7,51	51	Suzuki	3,71	53	Riya	4,34	14	Kioti	3,63	2
Seat	6,08	265	Mercedes	5,40	76	Dacia	7,36	50	BMW	3,57	51	Rieju	1,86	6	Yagmur	1,81	1
Renault	5,34	233	Citroën	5,26	74	Volkswagen	7,06	48	Keeway	2,73	39	Derbi	1,55	5	Same	1,81	1
Ford	4,75	207	Audi	4,62	65	Opel	1,47	10	Peugeot	2,45	35	Aprilia	1,55	5	Kubota	1,81	1
Mercedes	4,03	176	Toyota	4,55	64	Toyota	1,32	9	KTM	1,96	28	Ride	0,93	3	JCB	1,81	1
Audi	3,94	172	Opel	4,27	60	Mitsubishi	1,03	7	Riya	1,19	17	Wildlander	0,31	1	Ferrari	1,81	1
Kia	3,80	166	Land Rover	3,91	55	Iveco	0,73	5	Harley Davidson	1,19	17	TGB	0,31	1			
Hyundai	3,78	165	Honda	3,13	44	Isuzu	0,58	4	Triumph	1,05	15	Suzuki	0,31	1			
Skoda	2,82	123	Fiat	2,63	37	Ssangyong	0,44	3	Aprilia	0,84	12	Kenrod	0,31	1			
Fiat	2,18	95	Volvo	2,27	32	Renault Truks	0,14	1	Mash	0,77	11	Generic	0,31	1			
BMW	1,76	77	BMW	2,27	32	DFSK	0,14	1	Rieju	0,70	10						
Mazda	0,66	29	Ssangyong	1,92	27				Hanway	0,56	8						
Volvo	0,48	21	Suzuki	1,85	26				Daelim	0,56	8						
Honda	0,48	21	Nissan	1,85	26				Husqvarna	0,49	7						
MINI	0,41	18	Mazda	1,77	25				Ducati	0,42	6						
Jaguar	0,25	11	Jeep	1,28	18				Scomadi	0,35	5						
Alfa Romeo	0,22	10	Skoda	0,64	9				Hyosung	0,28	4						
Lexus	0,18	8	MINI	0,56	8				Guzzi	0,28	4						
Mitsubishi	0,16	7	Subaru	0,49	7				Ride	0,21	3						
Otras Marcas	0,09	4	Lexus	0,35	5				Mikilon	0,21	3						
Subaru	0,09	4	Porsche	0,21	3				LML	0,21	3						
Suzuki	0,06	3	Jaguar	0,14	2				Generic	0,21	3						
Smart	0,06	3							MV Agusta	0,14	2						
Ssangyong	0,04	2							Lifan	0,14	2						

MATRICULACIONES POR SEGMENTO Y MARCA
PROVINCIA DE CÓRDOBA
ACUMULADAS DE ENERO A ABRIL 2016



TURISMOS			TODO TERRENOS			COMERCIALES			MOTOCICLETAS			CICLOMOTORES			TRACTORES		
MARCA	CUOTA	UNDS. VEND.	MARCA	CUOTA	UNDS. VEND.	MARCA	CUOTA	UNDS. VEND.	MARCA	CUOTA	UNDS. VEND.	MARCA	CUOTA	UNDS. VEND.	MARCA	CUOTA	UNDS. VEND.
Peugeot	11,41	273	Dacia	9,60	81	Peugeot	19,07	103	Honda	17,55	92	Peugeot	24,61	16	John Deere	24,79	30
Nissan	8,36	200	Kia	7,59	64	Renault	16,66	90	Kymco	14,69	77	Piaggio	20,00	13	Case	18,18	22
Citroën	7,65	183	Mercedes	6,76	57	Ford	15,37	83	Yamaha	13,35	70	Yamaha	15,38	10	New Holland	12,39	15
Opel	7,27	174	Mitsubishi	6,52	55	Citroën	6,85	37	Kawasaki	8,20	43	Keeway	9,23	6	Kubota	11,57	14
Seat	7,23	173	Audi	6,28	53	Volkswagen	6,66	36	BMW	7,82	41	Rieju	4,61	3	Fendt	5,78	7
Audi	6,90	165	Hyundai	6,16	52	Mercedes	6,48	35	Suzuki	6,10	32	Kymco	4,61	3	Valtra	4,95	6
Volkswagen	6,81	163	Volkswagen	5,57	47	Dacia	6,48	35	Piaggio	6,10	32	Derbi	4,61	3	Deutz Fahr	4,95	6
Dacia	6,52	156	Renault	5,33	45	Iveco	6,29	34	Sym	4,58	24	TGB	3,07	2	Landini	4,13	5
Renault	6,48	155	Citroën	4,74	40	Nissan	5,92	32	KTM	4,38	23	Beta	3,07	2	Lamborghini	4,13	5
Toyota	5,89	141	Toyota	4,50	38	Opel	3,14	17	Daelim	3,24	17	Unilli	1,53	1	Kioti	3,30	4
Ford	4,39	105	BMW	4,38	37	Renault Truks	2,03	11	Keeway	3,05	16	Sherco	1,53	1	Mac Cormick	2,47	3
Hyundai	4,14	99	Land Rover	4,27	36	Fiat	2,03	11	Peugeot	1,52	8	Metalco Motor	1,53	1	Pasquali	0,82	1
Kia	3,55	85	Ford	4,27	36	Hyundai	1,11	6	Riya	1,14	6	Kenrod	1,53	1	Manitou	0,82	1
Mercedes	3,05	73	Opel	3,44	29	Toyota	0,92	5	Aprilia	1,14	6	Jinlun	1,53	1	Claas	0,82	1
Fiat	2,09	50	Mazda	3,20	27	Mitsubishi	0,55	3	Rieju	0,95	5	Hanway	1,53	1	Caterpillar	0,82	1
BMW	2,09	50	Honda	3,08	26	Isuzu	0,37	2	Hyosung	0,95	5	Guzzi	1,53	1			
Skoda	1,75	42	Nissan	2,72	23				Ducati	0,95	5						
Mazda	1,38	33	Volvo	2,37	20				Hanway	0,57	3						
Volvo	0,83	20	Suzuki	2,25	19				MH Motorcycles	0,38	2						
MINI	0,66	16	Fiat	1,77	15				Lifan	0,38	2						
Honda	0,33	8	Jeep	1,18	10				Husqvarna	0,38	2						
Smart	0,29	7	Ssangyong	1,06	9				Enfield	0,38	2						
Jaguar	0,29	7	Lexus	0,71	6				Otras Marcas	0,19	1						
Alfa Romeo	0,16	4	Skoda	0,59	5				Victory	0,19	1						
Subaru	0,12	3	Porsche	0,59	5				Sumco	0,19	1						
Ssangyong	0,08	2	Subaru	0,47	4				Sherco	0,19	1						
Suzuki	0,04	1	MINI	0,47	4				Montesa	0,19	1						
Mitsubishi	0,04	1							Mash	0,19	1						
Lexus	0,04	1							Leonart	0,19	1						
Abarth	0,04	1							Indian	0,19	1						

MATRICULACIONES POR SEGMENTO Y MARCA
PROVINCIA DE GRANADA
ACUMULADAS DE ENERO A ABRIL 2016



TURISMOS			TODO TERRENOS			COMERCIALES			MOTOCICLETAS			CICLOMOTORES			TRACTORES		
MARCA	CUOTA	UNDS. VEND.	MARCA	CUOTA	UNDS. VEND.	MARCA	CUOTA	UNDS. VEND.	MARCA	CUOTA	UNDS. VEND.	MARCA	CUOTA	UNDS. VEND.	MARCA	CUOTA	UNDS. VEND.
Peugeot	11,09	338	Kia	8,36	84	Peugeot	16,30	106	Piaggio	20,11	214	Yamaha	28,57	32	John Deere	24,39	20
Volkswagen	9,35	285	Dacia	7,56	76	Citroën	13,84	90	Yamaha	18,32	195	Piaggio	19,64	22	Case	8,53	7
Citroën	8,79	268	Volkswagen	7,37	74	Dacia	12,15	79	Kymco	14,75	157	Peugeot	16,96	19	Same	7,31	6
Seat	8,27	252	Citroën	6,67	67	Renault	9,69	63	Honda	12,50	133	Kymco	16,07	18	New Holland	7,31	6
Opel	6,89	210	Mercedes	6,17	62	Volkswagen	9,38	61	Kawasaki	6,48	69	Derbi	10,71	12	Kubota	7,31	6
Nissan	6,82	208	Hyundai	6,17	62	Ford	8,46	55	BMW	4,79	51	Riya	1,78	2	Claas	7,31	6
Toyota	5,84	178	BMW	5,67	57	Fiat	8,15	53	KTM	4,22	45	Rieju	1,78	2	Massey Ferguson	6,09	5
Dacia	5,41	165	Audi	5,27	53	Mercedes	5,69	37	Peugeot	3,57	38	Keeway	1,78	2	Deutz Fahr	6,09	5
Renault	5,08	155	Land Rover	4,68	47	Opel	4,46	29	Suzuki	2,44	26	Beta	1,78	2	Solis	4,87	4
Kia	4,75	145	Mitsubishi	4,38	44	Renault Truks	4,30	28	Triumph	1,50	16	Aprilia	0,89	1	Kioti	4,87	4
Hyundai	4,59	140	Mazda	4,18	42	Nissan	3,07	20	Harley Davidson	1,40	15			Antonio Carraro	4,87	4	
Audi	3,93	120	Honda	4,08	41	Iveco	2,15	14	Husqvarna	1,22	13			Landini	3,65	3	
Mercedes	3,83	117	Renault	3,58	36	Toyota	1,07	7	Ducati	0,93	10			Yanmar	2,43	2	
Fiat	2,82	86	Toyota	3,08	31	Ssangyong	0,30	2	Daelim	0,93	10			Fendt	2,43	2	
BMW	2,82	86	Opel	2,98	30	Mitsubishi	0,30	2	Keeway	0,84	9			Valtra	1,21	1	
Ford	2,72	83	Ford	2,88	29	DFSK	0,30	2	Sym	0,65	7			Mac Cormick	1,21	1	
Skoda	2,13	65	Volvo	2,68	27	Isuzu	0,15	1	Riya	0,65	7						
Mazda	1,44	44	Fiat	2,49	25	Hyundai	0,15	1	Beta	0,56	6						
MINI	0,85	26	Nissan	2,39	24				Aprilia	0,56	6						
Volvo	0,55	17	Suzuki	2,29	23				Rieju	0,37	4						
Smart	0,45	14	Jeep	1,79	18				Montesa	0,37	4						
Lexus	0,42	13	Lexus	1,49	15				Mash	0,37	4						
Honda	0,36	11	Ssangyong	1,09	11				Sherco	0,28	3						
Jaguar	0,26	8	Porsche	0,69	7				Hanway	0,28	3						
Alfa Romeo	0,19	6	Subaru	0,59	6				Otras Marcas	0,18	2						
Ssangyong	0,06	2	Skoda	0,59	6				Hyosung	0,18	2						
Suzuki	0,03	1	MINI	0,59	6				Generic	0,18	2						
Subaru	0,03	1	Jaguar	0,09	1				Gas-Gas	0,18	2						
Mahindra	0,03	1							Vor	0,09	1						
Infiniti	0,03	1							TGB	0,09	1						

MATRICULACIONES POR SEGMENTO Y MARCA
PROVINCIA DE HUELVA
ACUMULADAS DE ENERO A ABRIL 2016



TURISMOS			TODO TERRENOS			COMERCIALES			MOTOCICLETAS			CICLOMOTORES			TRACTORES		
MARCA	CUOTA	UNDS. VEND.	MARCA	CUOTA	UNDS. VEND.	MARCA	CUOTA	UNDS. VEND.	MARCA	CUOTA	UNDS. VEND.	MARCA	CUOTA	UNDS. VEND.	MARCA	CUOTA	UNDS. VEND.
Peugeot	9,36	143	Kia	11,97	69	Ford	19,06	53	Honda	12,80	31	Kymco	27,65	13	John Deere	32,96	30
Citroën	9,03	138	Dacia	11,11	64	Renault	18,34	51	Kymco	12,39	30	Yamaha	19,14	9	New Holland	24,17	22
Renault	8,44	129	Hyundai	8,33	48	Peugeot	11,87	33	Yamaha	9,50	23	Peugeot	19,14	9	Kubota	17,58	16
Nissan	8,38	128	Renault	6,77	39	Citroën	10,43	29	Piaggio	9,09	22	Piaggio	14,89	7	Case	8,79	8
Opel	7,98	122	Mercedes	6,07	35	Mercedes	9,35	26	KTM	7,43	18	Riya	4,25	2	Landini	3,29	3
Volkswagen	7,46	114	Honda	6,07	35	Nissan	5,75	16	Kawasaki	6,61	16	Derbi	4,25	2	Claas	3,29	3
Seat	7,07	108	Ford	5,03	29	Fiat	5,39	15	Triumph	5,78	14	Aprilia	4,25	2	Antonio Carraro	3,29	3
Dacia	7,07	108	Toyota	4,68	27	Opel	5,03	14	Suzuki	4,54	11	Wildlander	2,12	1	Ferrari	2,19	2
Toyota	6,35	97	Land Rover	4,51	26	Volkswagen	4,31	12	Keeway	3,71	9	Keeway	2,12	1	Fendt	2,19	2
Audi	4,64	71	Citroën	3,99	23	Iveco	3,23	9	Derbi	3,30	8	Bye Bike	2,12	1	Solis	1,09	1
Kia	4,12	63	Opel	3,64	21	Toyota	2,15	6	Rieju	2,47	6				Deutz Fahr	1,09	1
Ford	4,06	62	Volkswagen	3,12	18	Dacia	2,15	6	Peugeot	2,47	6						
Hyundai	3,86	59	Volvo	2,95	17	Renault Truks	0,71	2	BMW	2,47	6						
Mercedes	3,20	49	BMW	2,95	17	Mitsubishi	0,71	2	Scomadi	2,06	5						
Skoda	2,88	44	Audi	2,77	16	Ssangyong	0,35	1	Hyosung	1,65	4						
BMW	1,63	25	Ssangyong	2,60	15	Isuzu	0,35	1	Husqvarna	1,65	4						
Fiat	1,50	23	Mitsubishi	2,60	15	Hyundai	0,35	1	Sherco	1,23	3						
MINI	0,65	10	Nissan	2,08	12	DFSK	0,35	1	Ducati	1,23	3						
Mazda	0,45	7	Mazda	2,08	12				Daelim	1,23	3						
Honda	0,45	7	Suzuki	1,90	11				Riya	0,82	2						
Alfa Romeo	0,32	5	Fiat	1,73	10				MH Motorcycles	0,82	2						
Volvo	0,26	4	Jeep	0,86	5				Mikilon	0,82	2						
Lexus	0,19	3	Skoda	0,69	4				Harley Davidson	0,82	2						
Subaru	0,13	2	Porsche	0,52	3				Gilera	0,82	2						
Ssangyong	0,13	2	MINI	0,34	2				Aprilia	0,82	2						
Porsche	0,06	1	Lexus	0,34	2				TGB	0,41	1						
Mitsubishi	0,06	1	Subaru	0,17	1				Sym	0,41	1						
Lancia	0,06	1							Mash	0,41	1						
Jaguar	0,06	1							LML	0,41	1						
									Indian	0,41	1						

**MATRICULACIONES POR SEGMENTO Y MARCA
PROVINCIA DE MÁLAGA
ACUMULADAS DE ENERO A**



TURISMOS			TODO TERRENOS			COMERCIALES			MOTOCICLETAS			CICLOMOTORES			TRACTORES		
MARCA	CUOTA	UNDS. VEND.	MARCA	CUOTA	UNDS. VEND.	MARCA	CUOTA	UNDS. VEND.	MARCA	CUOTA	UNDS. VEND.	MARCA	CUOTA	UNDS. VEND.	MARCA	CUOTA	UNDS. VEND.
Peugeot	9,35	663	Opel	10,41	258	Renault	13,95	191	Honda	27,45	621	Piaggio	24,81	66	John Deere	32,60	15
Opel	8,81	625	Kia	7,90	196	Peugeot	13,44	184	Yamaha	15,87	359	Peugeot	24,06	64	Kubota	10,86	5
Seat	7,82	555	Mercedes	6,37	158	Ford	13,36	183	Kymco	11,84	268	Yamaha	17,66	47	Kioti	8,69	4
Volkswagen	7,26	515	BMW	6,01	149	Fiat	11,24	154	Piaggio	8,53	193	Kymco	10,15	27	New Holland	6,52	3
Renault	7,05	500	Audi	5,97	148	Iveco	7,96	109	BMW	5,74	130	Keeway	5,26	14	Ferrari	6,52	3
Toyota	7,02	498	Hyundai	5,93	147	Citroën	7,81	107	Kawasaki	4,50	102	Sym	4,51	12	Fendt	6,52	3
Citroën	5,99	425	Land Rover	5,73	142	Mercedes	7,15	98	Peugeot	4,33	98	Rieju	3,75	10	Valtra	4,34	2
Fiat	5,95	422	Renault	5,48	136	Dacia	7,08	97	Sym	4,19	95	Ride	2,63	7	Mac Cormick	4,34	2
Dacia	5,64	400	Citroën	5,24	130	Nissan	5,91	81	KTM	3,31	75	Derbi	2,25	6	Antonio Carraro	4,34	2
Nissan	5,00	355	Ford	4,88	121	Volkswagen	4,82	66	Suzuki	2,91	66	Kenrod	0,75	2	Same	2,17	1
BMW	4,78	339	Dacia	4,68	116	Opel	4,74	65	Harley Davidson	2,12	48	Turbho	0,37	1	Massey Ferguson	2,17	1
Ford	4,17	296	Volkswagen	3,83	95	Toyota	0,73	10	Triumph	1,41	32	Sherco	0,37	1	Landini	2,17	1
Mercedes	3,86	274	Mitsubishi	3,83	95	DFSK	0,51	7	Husqvarna	1,06	24	Scomadi	0,37	1	JCB	2,17	1
Kia	3,56	253	Honda	3,26	81	Renault Truks	0,36	5	Keeway	0,75	17	Lifan	0,37	1	Iseki	2,17	1
Hyundai	3,55	252	Suzuki	2,86	71	Seat	0,29	4	Ducati	0,61	14	Guzzi	0,37	1	Hidromek	2,17	1
Audi	2,68	190	Mazda	2,62	65	Piaggio	0,21	3	Montesa	0,53	12	Ducati	0,37	1	Claas	2,17	1
Skoda	2,25	160	Toyota	2,34	58	Hyundai	0,21	3	Kenrod	0,44	10	Beta	0,37	1			
MINI	1,32	94	Fiat	2,13	53	Mitsubishi	0,07	1	Daelim	0,44	10	Baotian	0,37	1			
Smart	0,67	48	Volvo	1,53	38	Isuzu	0,07	1	Aprilia	0,44	10	Aprilia	0,37	1			
Mazda	0,67	48	Ssangyong	1,49	37				Scomadi	0,39	9	Aeon	0,37	1			
Honda	0,42	30	Porsche	1,41	35				Mash	0,35	8	Adly	0,37	1			
Volvo	0,33	24	Lexus	1,37	34				Rieju	0,30	7						
Lexus	0,25	18	Nissan	1,21	30				Enfield	0,30	7						
Jaguar	0,25	18	Jeep	1,17	29				Beta	0,30	7						
Abarth	0,22	16	MINI	1,00	25				Hyosung	0,26	6						
Suzuki	0,19	14	Skoda	0,64	16				Ride	0,22	5						
Porsche	0,19	14	Subaru	0,28	7				Derbi	0,17	4						
Alfa Romeo	0,14	10	Mahindra	0,20	5				Guzzi	0,13	3						
Ferrari	0,08	6	Jaguar	0,12	3				Generic	0,13	3						
Ssangyong	0,07	5							Znen	0,08	2						

**MATRICULACIONES POR SEGMENTO Y MARCA
PROVINCIA DE SEVILLA
ACUMULADAS DE ENERO A**



TURISMOS			TODO TERRENOS			COMERCIALES			MOTOCICLETAS			CICLOMOTORES			TRACTORES		
MARCA	CUOTA	UNDS. VEND.	MARCA	CUOTA	UNDS. VEND.	MARCA	CUOTA	UNDS. VEND.	MARCA	CUOTA	UNDS. VEND.	MARCA	CUOTA	UNDS. VEND.	MARCA	CUOTA	UNDS. VEND.
Peugeot	12,08	775	Kia	9,59	218	Ford	15,90	160	Piaggio	18,56	292	Piaggio	25,13	48	John Deere	32,37	45
Volkswagen	7,92	508	Hyundai	9,37	213	Renault	13,41	135	Yamaha	16,52	260	Yamaha	20,41	39	New Holland	18,70	26
Opel	7,39	474	Dacia	9,32	212	Peugeot	12,22	123	Kymco	12,96	204	Peugeot	14,65	28	Kubota	15,82	22
Renault	7,11	456	Ford	6,37	145	Volkswagen	10,23	103	Honda	8,58	135	Kymco	6,80	13	Massey Ferguson	5,75	8
Citroën	7,01	450	Volkswagen	5,98	136	Mercedes	9,04	91	BMW	6,54	103	Riya	6,28	12	Landini	5,75	8
Toyota	6,87	441	Mercedes	5,45	124	Citroën	8,94	90	Suzuki	5,02	79	Keeway	5,75	11	Case	5,75	8
Seat	6,62	425	Audi	5,05	115	Fiat	6,66	67	Kawasaki	4,38	69	Hanway	3,66	7	Claas	4,31	6
Dacia	5,55	356	Toyota	5,01	114	Iveco	6,06	61	Sym	3,43	54	Beta	3,14	6	Deutz Fahr	3,59	5
Nissan	4,78	307	Renault	4,75	108	Nissan	5,16	52	Keeway	3,30	52	Sym	2,09	4	Same	2,87	4
Mercedes	4,66	299	Opel	4,17	95	Dacia	4,57	46	Peugeot	2,54	40	Pgo	1,57	3	Lamborghini	1,43	2
Kia	4,66	299	Mitsubishi	4,13	94	Opel	3,47	35	Riya	2,41	38	Derbi	1,57	3	Fendt	1,43	2
Hyundai	3,78	243	Honda	3,95	90	Toyota	1,88	19	Daelim	2,16	34	Sherco	1,04	2	Valtra	0,71	1
Ford	3,75	241	Citroën	3,87	88	Renault Truks	1,39	14	Harley Davidson	1,84	29	Rieju	1,04	2	Kiote	0,71	1
Audi	3,55	228	Mazda	3,07	70	Mitsubishi	0,39	4	KTM	1,65	26	Ride	1,04	2	JCB	0,71	1
Skoda	3,44	221	Volvo	2,72	62	Ssangyong	0,29	3	Triumph	1,39	22	MH Motorcycles	1,04	2			
BMW	3,18	204	BMW	2,55	58	Hyundai	0,19	2	Aprilia	1,01	16	Aprilia	1,04	2			
Fiat	2,88	185	Fiat	2,50	57	Isuzu	0,09	1	Ducati	0,89	14	Otras Marcas	0,52	1			
Mazda	0,85	55	Land Rover	2,46	56				Hanway	0,82	13	TGB	0,52	1			
Volvo	0,76	49	Suzuki	1,93	44				Rieju	0,69	11	Motogac	0,52	1			
Smart	0,71	46	Jeep	1,71	39				Husqvarna	0,63	10	Metalco Motor	0,52	1			
MINI	0,51	33	Ssangyong	1,62	37				Zero	0,44	7	Generic	0,52	1			
Jaguar	0,35	23	Skoda	1,14	26				Scomadi	0,44	7	Bye Bike	0,52	1			
Honda	0,31	20	Lexus	1,09	25				Hyosung	0,44	7	Adly	0,52	1			
Lexus	0,28	18	Nissan	0,92	21				Beta	0,38	6						
Alfa Romeo	0,24	16	MINI	0,39	9				LML	0,31	5						
Maserati	0,10	7	Porsche	0,30	7				Guzzi	0,25	4						
Subaru	0,07	5	Subaru	0,21	5				Benelli	0,25	4						
Ssangyong	0,07	5	Jaguar	0,13	3				MH Motorcycles	0,19	3						
Mitsubishi	0,07	5	Peugeot	0,04	1				Mash	0,19	3						
Infiniti	0,07	5	Infiniti	0,04	1				Kenrod	0,19	3						