

Informe de Evolución de Valores VO

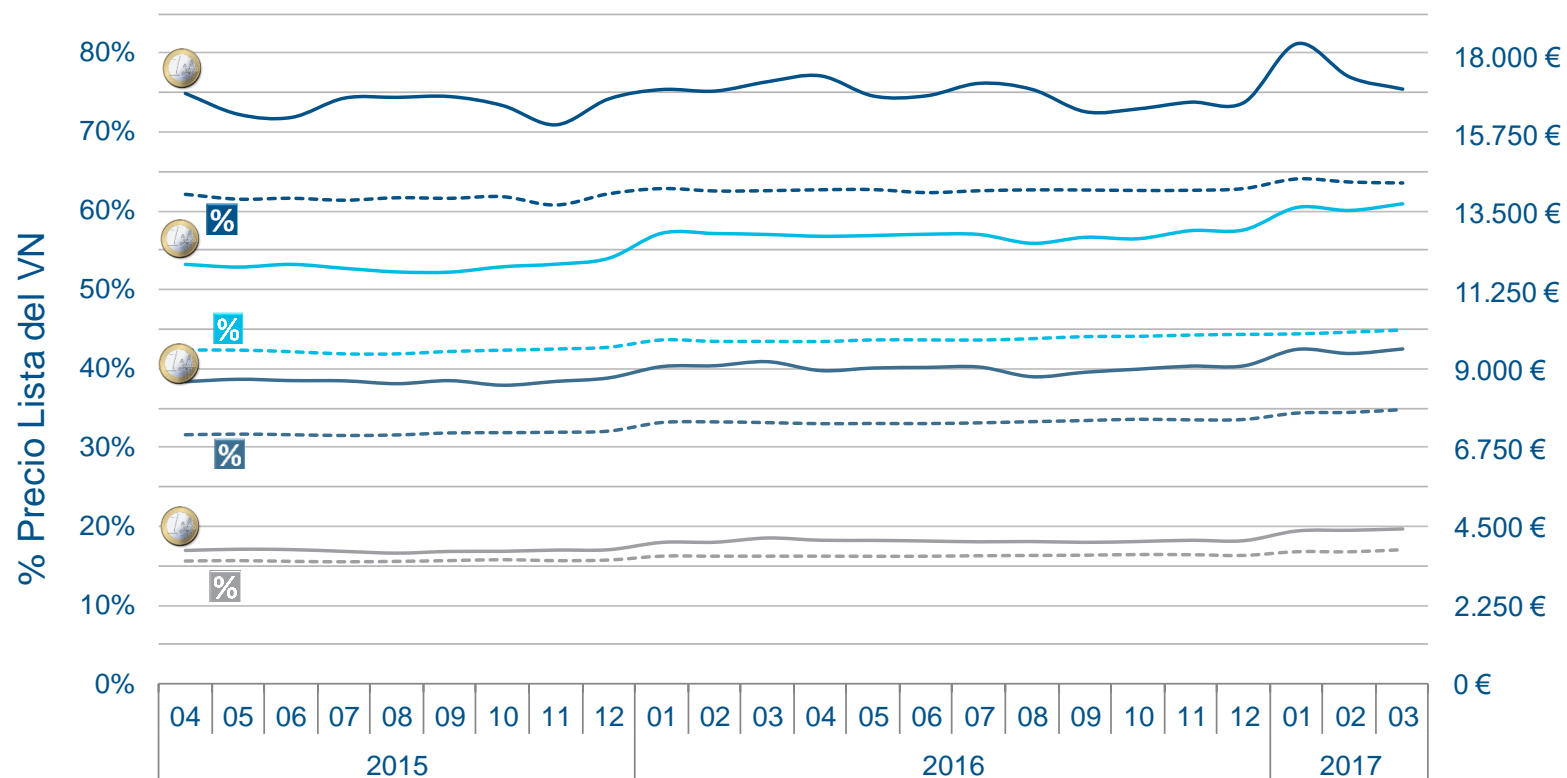
Eurotax - Ganvam

2017 T1

Resumen general

- Comenzamos 2017 con cifras positivas para el mercado de VO, que mejora sus ventas en un 30% respecto al mismo periodo del año anterior, situándose hasta el momento en 576.834 unidades. El ratio actual de ventas es de 1,8 VO por cada venta de VN.
- A lo largo del pasado año observamos un escenario de cierta estabilidad. En 2017 esperamos un escenario similar, aunque en este primer trimestre del año todos los segmentos de edad presentan ligeras subidas.
- Al cierre de marzo, los valores residuales promedio para los diferentes segmentos analizados han sido:
 - 17.091 € y 63,5% para un coche de 2 años
 - 13.771 € y 44,9% para un coche de 5 años
 - 9.603 € y 34,8% para un coche de 7 años
 - 4.472 € y 17% para un coche de 11 años

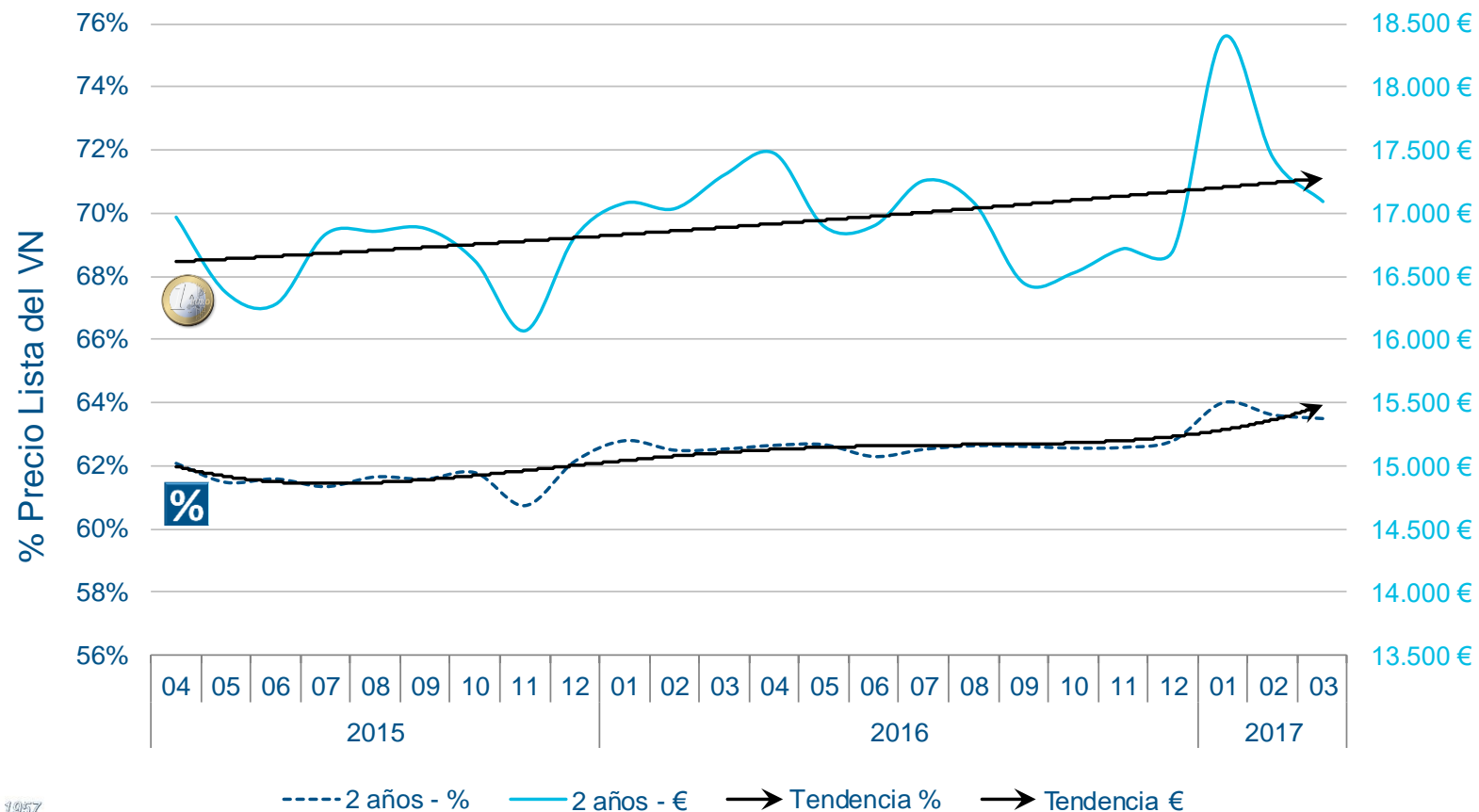
Evolución precios de venta a particular vehículos 2, 5, 7 y 11 años



Evolución de precios de coches de 2 años

- La evolución de los residuales en porcentaje de los coches de este tramo de edad había estado marcada por una gran estabilidad a lo largo de 2016. En este primer trimestre del año se produce un ligero repunte, que esperamos que se estabilice en los próximos meses. En concreto, el valor residual al cierre de marzo se sitúa en 63,5%, habiendo incluso alcanzado un 64% en el mes de Enero.
- En Euros la variación ha sido mayor. Así, cerramos el trimestre con un valor promedio de 17.091 €, 384 Euros superior al de diciembre 2016.
- En Enero 2017 se alcanzó un valor medio de 18.397 €, muy visible en la gráfica. Este dato está relacionado con un desflote puntual que afecta a la estadística, pero es poco representativo de la evolución del mercado.

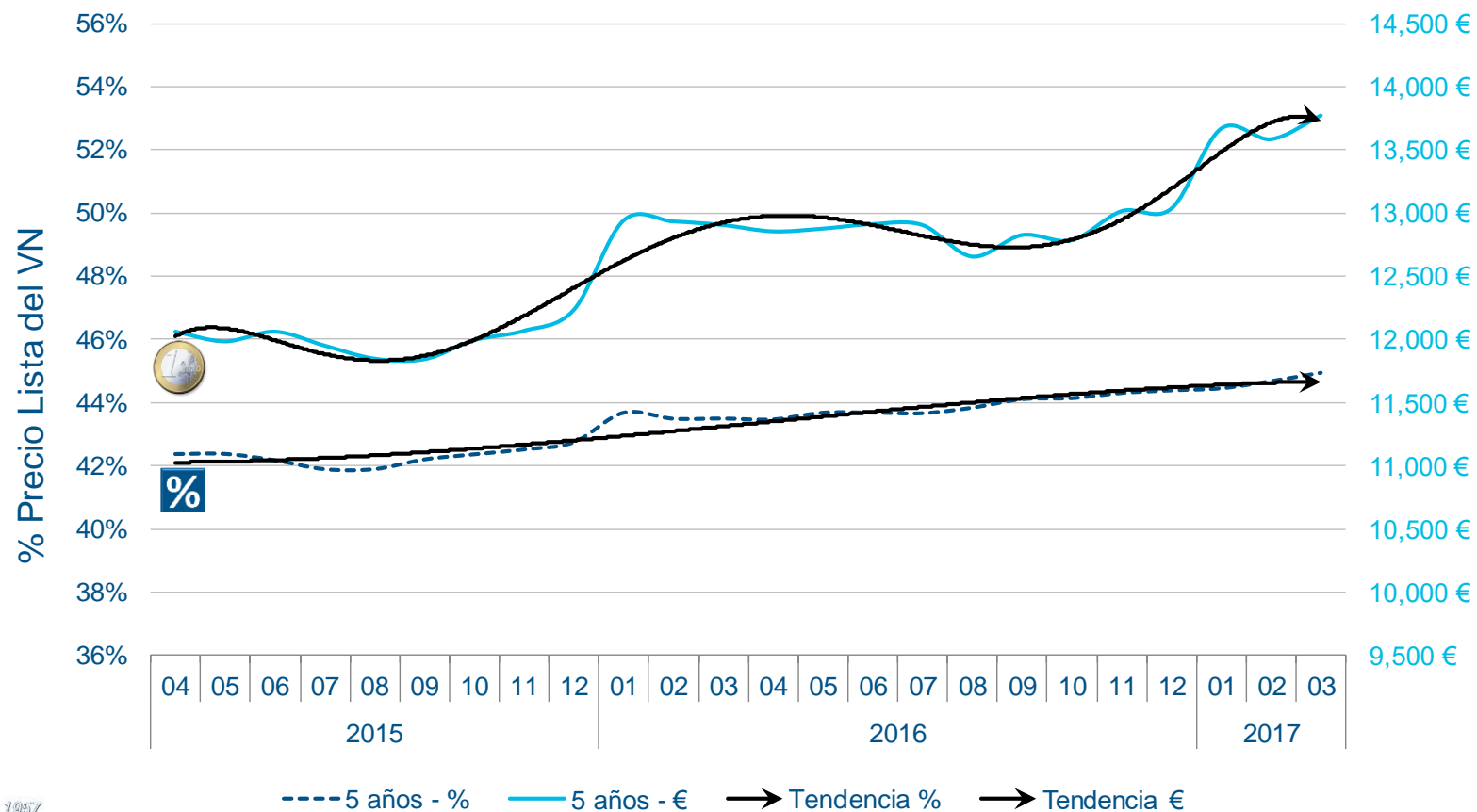
Evolución de precios de coches de 2 años



Evolución de precios de coches de 5 años

- En este segmento predominan los vehículos procedentes de empresas, leasing y renting.
- Al igual que ocurre en el segmento de coches de 2 años, en el segmento de coches hasta 5 años, los valores repuntan ligeramente en este primer trimestre, aunque no esperamos mayores crecimientos en los próximos meses.
- El mes de marzo se cierra con un valor promedio en porcentaje de 44,9%, con crecimientos leves desde el 44,4% con el que cerramos 2016.
- En Euros, el valor medio en marzo es de 13.771€, más de 700 Euros superior al dato de diciembre, provocado por la venta en promedio de más coches de marcas Premium.

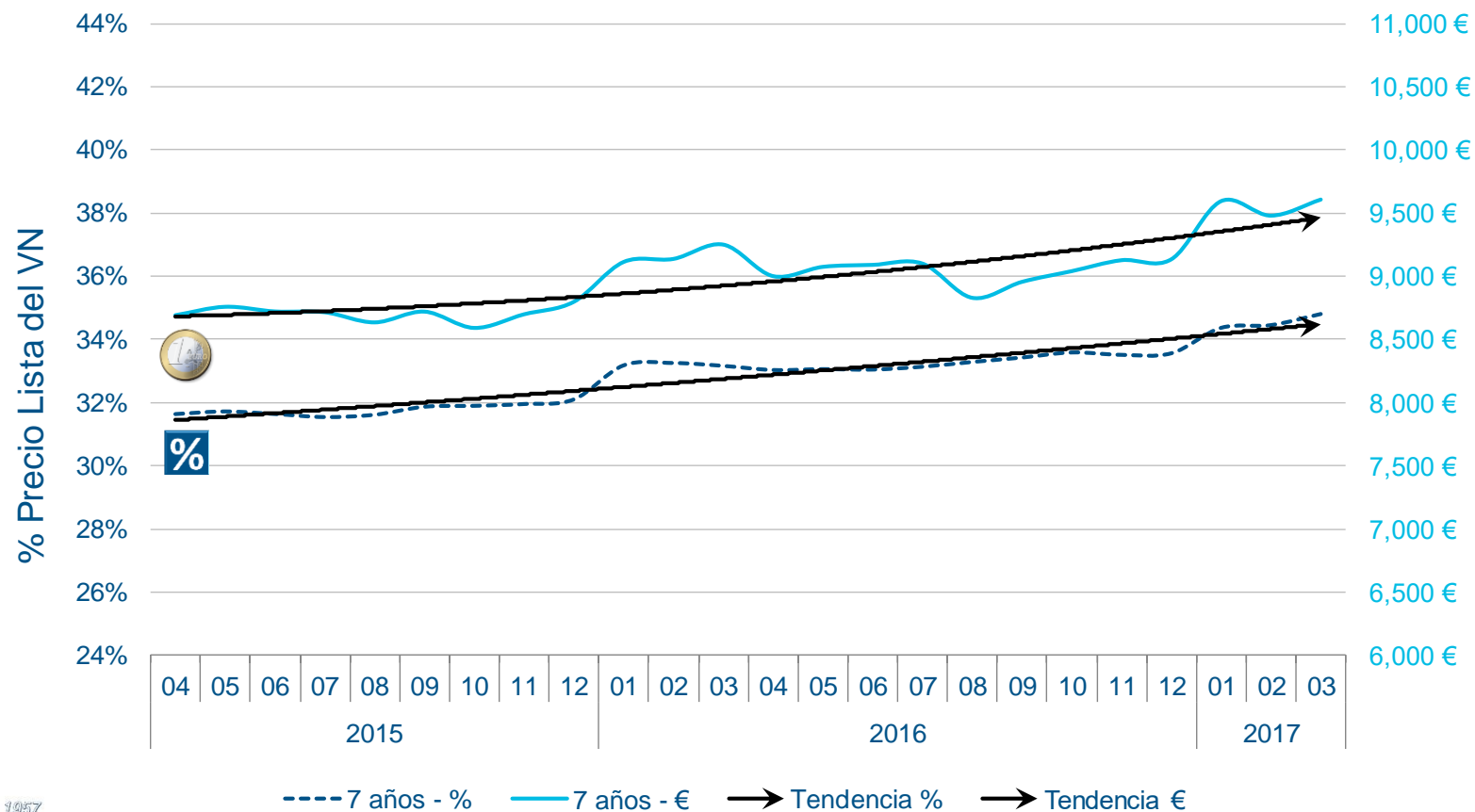
Evolución de precios de coches de 5 años



Evolución de precios de coches de 7 años

- Este segmento se alimenta principalmente de los vehículos que vuelven al mercado procedentes de usuarios particulares, cuyos precios están condicionados en gran medida por el comportamiento de vehículos más jóvenes procedentes de renting.
- Al igual que en los segmentos anteriores, se produce un ligero repunte que esperamos que se consolide en los próximos meses. Así, el valor promedio en porcentaje, 34,8%, es 1,2pp superior al del último mes del año y el valor promedio en Euros asciende a 9.603, 473 más alto que el último dato reportado.

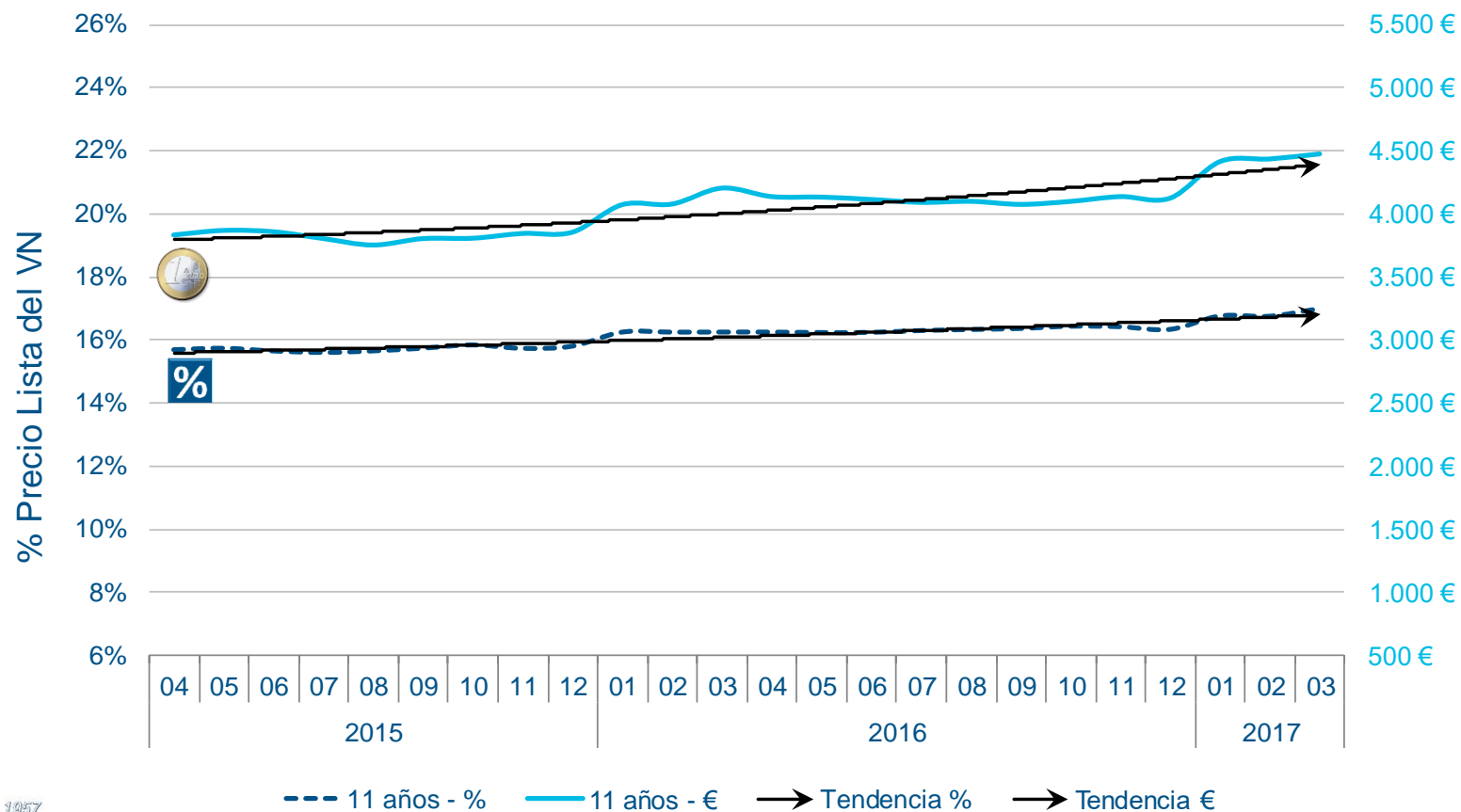
Evolución de precios de coches de 7 años



Evolución de precios de coches de 11 años

- Los vehículos de esta edad eran elegibles para el plan PIVE, si bien la mayor parte de los achatarrados fueron coches más antiguos, por lo que no se aprecia una especial influencia de su desaparición.
- Este segmento de edad, como el resto de los segmentos analizados, sigue con una ligera tendencia positiva.
- Concretamente, el mes de marzo cierra con un valor promedio en Euros de 17%, 0,7pp superior al de Diciembre 2016 y un valor medio de 4.472€, que suponen 352 euros más que el dato reportado al cierre del año.

Evolución de precios de coches de 11 años



Informe Evolución precios VO Eurotax-Ganvam

■ Notas sobre la elaboración del estudio

- Estudio realizado por Eurotax con la colaboración de Ganvam sobre el valor medio de los turismos y todo terrenos usados vendidos a particulares.
- Los valores medios están ponderados a las ventas reales de vehículos usados en el mercado.
- Si bien la composición proporcional de las ventas de vehículos usados de cada mes es bastante estable, los cambios puntuales en la mezcla de coches vendidos provocan cambios en los valores promedio, que recomiendan el análisis de tendencias más que el análisis del dato particular de un mes en concreto.
- Se han analizado todas las edades de vehículos entre 1 y 12 años, aunque incluimos las edades de 2, 5, 7 y 11 años como muestra de los diferentes tramos del mercado.

Evolución Valores Usados

EUROTAX - GANVAM

2017 T1

Abril 2017